

목 차

사업 보고서	1
【대표이사 등의 확인】	2
I. 회사의 개요	3
1. 회사의 개요	3
2. 회사의 연혁	6
3. 자본금 변동사항	8
4. 주식의 총수 등	9
5. 정관에 관한 사항	11
II. 사업의 내용	13
1. 사업의 개요	13
2. 주요 제품 및 서비스	14
3. 원재료 및 생산설비	14
4. 매출 및 수주상황	15
5. 위험관리 및 파생거래	17
6. 주요계약 및 연구개발활동	21
7. 기타 참고사항	23
III. 재무에 관한 사항	27
1. 요약재무정보	27
2. 연결재무제표	30
2-1. 연결 재무상태표	30
2-2. 연결 포괄손익계산서	31
2-3. 연결 자본변동표	32
2-4. 연결 현금흐름표	33
3. 연결재무제표 주식	36
1. 연결실체의 개요 (연결)	36
2. 연결재무제표의 작성기준 및 중요한 회계정책 (연결)	39
3. 중요한 회계추정 및 판단 (연결)	58
4. 현금및현금성자산 (연결)	59
5. 매출채권 및 기타채권 (연결)	60
6. 금융상품 (연결)	61
7. 사용이 제한된 금융자산 (연결)	64
8. 기타자산 및 계약자산 (연결)	65
9. 관계기업투자주식 (연결)	66
10. 유형자산 (연결)	68
11. 리스 (연결)	70
12. 리스부채 (연결)	71
13. 무형자산 (연결)	72
14. 자산손상 (연결)	90
15. 기타지급채무 (연결)	90
16. 차입금 (연결)	92
17. 사채 (연결)	93
18. 기타부채 (연결)	95
19. 우발부채, 우발자산 및 약정사항 (연결)	96
20. 담보제공자산 (연결)	101
21. 자본금, 기타불입자본, 기타자본구성요소 (연결)	103

22. 주식기준보상 (연결).....	105
23. 이익잉여금 (연결).....	106
24. 영업부문 (연결).....	107
25. 영업수익 (연결).....	108
26. 영업비용 (연결).....	110
27. 금융수익과 금융비용 (연결).....	111
28. 기타수익과 기타비용 (연결).....	112
29. 법인세비용 (연결).....	114
30. 주당이익 (연결).....	119
31. 특수관계자 (연결).....	121
32. 위험관리 (연결).....	126
33. 범주별 금융상품 (연결).....	134
34. 공정가치측정 (연결).....	138
35. 현금흐름표 (연결).....	141
4. 재무제표.....	142
4-1. 재무상태표.....	142
4-2. 포괄손익계산서.....	143
4-3. 자본변동표.....	144
4-4. 현금흐름표.....	145
5. 재무제표 주식.....	147
1. 당사의 개요.....	147
2. 재무제표의 작성기준 및 중요한 회계정책.....	147
3. 중요한 회계추정 및 판단.....	163
4. 현금및현금성자산.....	164
5. 매출채권 및 기타채권.....	164
6. 금융상품.....	166
7. 사용이 제한된 금융자산.....	169
8. 기타자산 및 계약자산.....	169
9. 종속기업 및 관계기업 투자주식.....	170
10. 유형자산.....	172
11. 리스.....	174
12. 리스부채.....	175
13. 무형자산.....	176
14. 자산손상.....	187
15. 기타지급채무.....	188
16. 차입금.....	190
17. 사채.....	191
18. 기타부채.....	192
19. 우발부채, 우발자산 및 약정사항.....	193
20. 담보제공자산.....	196
21. 자본금, 기타불입자본, 기타자본구성요소.....	198
22. 주식기준보상.....	199
23. 이익잉여금.....	201
24. 영업부문.....	202
25. 영업수익.....	203
26. 영업비용.....	205
27. 금융수익과 금융비용.....	206

28. 기타수익과 기타비용.....	207
29. 법인세비용.....	209
30. 주당이익.....	213
31. 특수관계자.....	215
32. 위험관리.....	221
33. 범주별 금융상품.....	229
34. 공정가치측정.....	232
35. 현금흐름표.....	235
6. 배당에 관한 사항.....	236
7. 증권의 발행을 통한 자금조달에 관한 사항.....	239
7-1. 증권의 발행을 통한 자금조달 실적.....	239
7-2. 증권의 발행을 통해 조달된 자금의 사용실적.....	240
8. 기타 재무에 관한 사항.....	241
IV. 이사의 경영진단 및 분석의견.....	243
1. 예측정보에 대한 주의사항.....	243
2. 개요.....	244
3. 재무상태 및 영업실적.....	245
4. 유동성 및 자금조달과 지출.....	250
5. 부외거래.....	252
6. 그 밖에 투자자의사결정에 필요한 사항.....	253
V. 회계감사인의 감사의견 등.....	254
1. 외부감사에 관한 사항.....	254
2. 내부통제에 관한 사항.....	256
VI. 이사회 등 회사의 기관에 관한 사항.....	258
1. 이사회에 관한 사항.....	258
2. 감사제도에 관한 사항.....	261
3. 주주총회 등에 관한 사항.....	263
VII. 주주에 관한 사항.....	266
VIII. 임원 및 직원 등에 관한 사항.....	268
1. 임원 및 직원 등의 현황.....	268
2. 임원의 보수 등.....	272
IX. 계열회사 등에 관한 사항.....	275
X. 대주주 등과의 거래내용.....	277
XI. 그 밖에 투자자 보호를 위하여 필요한 사항.....	278
1. 공시내용 진행 및 변경사항.....	278
2. 우발부채 등에 관한 사항.....	278
3. 제재 등과 관련된 사항.....	279
4. 작성기준일 이후 발생한 주요사항 등 기타사항.....	279
XII. 상세표.....	280
1. 연결대상 종속회사 현황(상세).....	280
2. 계열회사 현황(상세).....	281
3. 타법인출자 현황(상세).....	283
【 전문가의 확인 】.....	284
1. 전문가의 확인.....	284
2. 전문가와의 이해관계.....	284

사업보고서

(제 26 기)

사업연도 2025년 01월 01일 부터
2025년 12월 31일 까지

금융위원회

한국거래소 귀중

2026년 3월 20일

제출대상법인 유형 :

주권상장법인

면제사유발생 :

해당사항 없음

회 사 명 :

(주)컴투스홀딩스

대 표 이 사 :

정 철 호

본 점 소 재 지 :

서울시 금천구 가산디지털1로 131, BYC 하이시티 A동

(전 화) 02-6959-0054

(홈페이지) <https://www.com2us.com/holdings>

작 성 책 임 자 :

(직 책) IR실장 (성 명) 김 동 희

(전 화) 02-6959-0054

【 대표이사 등의 확인 】

확 인 서


우리는 당사의 대표이사 및 신고업무 담당이사로서 이 공시서류의 기재내용에 대해 상당한 주의를 다하여 직접 확인·검토한 결과 중요한 기재사항의 기재 또는 표시의 누락이나 허위의 기재 또는 표시가 없고, 이 공시서류에 표시된 기재 또는 표시사항을 이용하는 자의 중대한 오해를 유발하는 내용이 기재 또는 표시되지 아니하였음을 확인합니다.


또한, 당사는 주식회사등의 외부감사에 관한 법률 제8조의 규정에 따라 내부회계관리제도를 마련하여 운영하고 있음을 확인합니다.

(주식회사등의 외부감사에 관한 법률 제4조에 의한 외감대상법인에 한함)

2026년 03월 20일

주식회사 컴투스홀딩스

대표이사 정 철 호 (인) 

신고업무담당이사 김 동 희 (인) 

I. 회사의 개요

1. 회사의 개요

가. 연결대상 종속회사 현황(요약)

(단위 : 사)

구분	연결대상회사수				주요 종속회사수
	기초	증가	감소	기말	
상장	-	-	-	-	-
비상장	8	-	1	7	-
합계	8	-	1	7	-

※상세 현황은 '상세표-1. 연결대상 종속회사 현황(상세)' 참조

(1) 연결대상회사의 변동내용

구분	자회사	사유
신규 연결	-	-
	-	-
연결 제외	킹미디어(주)	당기 중 법인 청산
	-	-

나. 회사의 법적·상업적 명칭

당사의 명칭은 '주식회사 컴투스홀딩스'이며 영문으로는 'Com2uS Holdings Corporation'이라고 표기합니다.

다. 설립일자 및 존속기간

당사는 2000년 1월 10일 설립되었습니다. 2009년 7월 30일 코스닥시장에 상장하였으며, 2021년 11월 30일 임시주주총회를 통해 상호를 (주)컴투스홀딩스로 변경하였습니다.

라. 본사의 주소, 전화번호, 홈페이지 주소

- 주소 : 서울시 금천구 가산디지털1로 131, BYC 하이시티 A동 4층
- 전화번호 : 02-6959-0054
- 홈페이지 : <https://www.com2us.com/holdings>

마. 중소기업 등 해당 여부

중소기업 해당 여부	미해당
벤처기업 해당 여부	미해당

증권기업 해당 여부	해당
------------	----

바. 주요 사업의 내용 및 향후 추진하려는 신규사업

당사는 타사 주식 보유를 통해 그 회사를 지배하거나 계열회사 등에 투자하는 지주 및 투자 사업 부문과 모바일/PC 게임 서비스, 블록체인 기술 개발 및 서비스, 게임 플랫폼 등 관련 사업을 영위하는 게임 및 플랫폼 개발과 서비스 관련 사업부문으로 구성되어 있는 실질적 사업 지주사입니다.

기타 자세한 사업의 내용은 본 보고서 'Ⅱ. 사업의 내용'을 참고하시기 바랍니다.

사. 신용평가에 관한 사항

평가일	평가목적	신용등급	평가회사	평가구분
2024.09.11	기업신용등급	BBB+	NICE신용평가(주)	본평가
2024.09.13	회사채	BBB+	NICE신용평가(주)	본평가
2024.11.29	Issuer Rating	BBB	한국신용평가(주)	본평가
2024.12.18	회사채	BBB+	NICE신용평가(주)	본평가
2024.12.18	회사채	BBB	한국신용평가(주)	본평가
2025.02.07	기업어음	A3+	NICE신용평가(주)	본평가
2025.03.20	회사채	BBB+	NICE신용평가(주)	본평가
2025.02.04	기업어음	A3	한국신용평가(주)	본평가
2025.03.20	회사채	BBB	한국신용평가(주)	본평가
2025.05.12	기업어음	A3	한국신용평가(주)	본평가
2025.05.12	회사채	BBB	한국신용평가(주)	정기평가
2025.05.12	Issuer Rating	BBB	한국신용평가(주)	정기평가
2025.06.17	기업어음	A3	NICE신용평가(주)	본평가
2025.06.17	회사채	BBB	NICE신용평가(주)	정기평가
2025.06.17	기업신용평가	BBB	NICE신용평가(주)	정기평가
2025.12.17	단기사채	A3	한국신용평가(주)	본평가
2025.12.17	전자단기사채	A3	NICE신용평가(주)	본평가
2025.12.17	기업어음	A3	한국신용평가(주)	정기평가
2025.12.17	기업어음	A3	NICE신용평가(주)	정기평가

※ 기관별 신용등급의 정의

기관	평가대상	등급	내용
한국신용평가(주)	회사채	AAA	원리금 상환가능성이 최고 수준이다.
		AA	원리금 상환가능성이 매우 높지만, 상위등급(AAA)에 비해 다소 열위한 면이 있다.
		A	원리금 상환가능성이 높지만, 상위등급(AA)에 비해 경제여건 및 환경변화에 따라 영향을 받기 쉬운 면이 있다.
		BBB	원리금 상환가능성이 일정수준 인정되지만, 상위등급(A)에 비해 경제여건 및 환경변화에 따라 저하될 가능성이 있다.
		BB	원리금 상환가능성에 불확실성이 내포되어 있어 투기적 요소를 갖고 있다.
		B	원리금 상환가능성에 대한 불확실성이 상당히 상위등급(BB)에 비해 투기적 요소가 크다.
		CCC	채무불이행의 위험 수준이 높고 원리금 상환가능성이 의문시된다.

NICE신용평가	기업어음	CC	채무불이행의 위험 수준이 매우 높고 원리금 상환가능성이 희박하다.
		C	채무불이행의 위험 수준이 극히 높고 원리금 상환가능성이 없다.
		D	상환불능상태이다.
	기업어음	A1	적기상환가능성이 최상급이다.
		A2	적기상환가능성이 우수하지만, 상위등급(A1)에 비해 다소 열위한 면이 있다.
		A3	적기상환가능성은 일정수준 인정되지만, 단기적인 환경변화에 따라 영향을 받을 가능성이 있다.
		B	적기상환가능성에 불확실성이 내포되어 있어 투기적인 요소가 크다.
		C	적기상환가능성이 의문시되고 채무불이행의 위험이 매우 높다.
	회사채	AAA	원리금 지급확실성이 최고수준이며, 현단계에서 합리적으로 예측가능한 장래의 어떠한 환경변화에도 영향을 받지 않을 만큼 안정적임.
		AA	원리금 지급확실성이 매우 높지만 AAA등급에 비해 다소 열등한 요소가 있음.
		A	원리금 지급확실성이 높지만 장래 급격한 환경변화에 따라 다소 영향을 받을 가능성이 있음.
		BBB	원리금 지급확실성은 인정되지만 장래 환경변화로 원리금 지급확실성이 저하될 가능성이 있음.
		BB	원리금 지급확실성에 당면 문제는 없지만 장래의 안정성 면에서는 투기적 요소가 내포되어 있음.
		B	원리금 지급확실성이 부족하여 투기적이며, 장래의 안정성에 대해서는 현단계에서 단언할 수 없음.
CCC		채무불이행이 발생할 가능성을 내포하고 있어 매우 투기적임.	
CC		채무불이행이 발생할 가능성이 높아 상위등급에 비해 불안요소가 더욱 많음.	
C		채무불이행이 발생할 가능성이 극히 높고 현단계에서는 장래 회복될 가능성이 없을 것으로 판단됨.	
D		원금 또는 이자가 지급불능상태에 있음.	
기업어음		A1	적기상환능력이 최고수준이며, 현단계에서 합리적으로 예측가능한 장래의 어떠한 환경변화에도 영향을 받지 않을 만큼 안정적임.
	A2	적기상환능력이 우수하지만 A1등급에 비해 다소 열등한 요소가 있음.	
	A3	적기상환능력이 양호하지만 장래 급격한 환경변화에 따라 다소 영향을 받을 가능성이 있음.	
	B	적기상환능력은 인정되지만 투기적 요소가 내재되어 있음.	
	C	적기상환능력이 의문시됨.	
	D	지급불능상태에 있음.	

아. 회사의 주권상장(또는 등록·지정) 및 특례상장에 관한 사항

주권상장 (또는 등록·지정)현황	주권상장 (또는 등록·지정)일자	특례상장 유형
코스닥시장 상장	2009년 07월 30일	해당사항 없음

2. 회사의 연혁

가. 최근 5사업연도의 연혁

일 자	내 용
2021년 05월	(주)컴투스플러스(舊 (주)게임빌플러스) 설립
2021년 12월	컴투스홀딩스(Com2uS Holdings)로 사명 변경
2022년 01월	(주)코인원 지분 취득
2022년 08월	메인넷 'XPLA' 출범
2023년 03월	'XPLA' 국내 가상화폐 거래소 '빗썸' 상장
2024년 01월	자회사 컴투스플랫폼 'Hive', 최고 권위 보안 인증 'ISMS-P' 취득

나. 본점소재지 및 그 변경

최근 5사업연도 중 본점소재지의 변경은 없습니다.

다. 경영진 및 감사의 중요한 변동

변동일자	주총종류	선임		임기만료 또는 해임
		신규	재선임	
2021년 03월 30일	정기주총	사내이사 조성완	사내이사 이용국	사내이사 송재준(임기만료)
2021년 03월 30일	-	대표이사 이용국	-	대표이사 송병준(사임)
2022년 03월 30일	정기주총	사내이사 정철호 사외이사 이관우	사내이사 송병준	사내이사 조성완(사임) 사외이사 조준희(임기만료)
2023년 03월 29일	정기주총	감사 양승욱	사외이사 방경민	감사 김우평(임기만료)
2023년 06월 15일	-	대표이사 정철호	-	대표이사 이용국(사임)
2024년 03월 29일	정기주총	기타비상무이사 서민	사내이사 정철호	-
2025년 03월 31일	정기주총	-	사내이사 송병준 사외이사 이관우	-

주1) 본 보고서 제출일 이후 2026년 3월 30일 개최예정인 제26기 정기주주총회에서 채은도 사외이사 후보자와 우병현 감사 후보자 선임 안건을 상정 예정입니다.

라. 상호의 변경

2021년 11월 30일 임시주주총회를 통해 '(주)게임빌'에서 '(주)컴투스홀딩스'로 상호가 변경되었습니다.

마. 회사의 업종 또는 주된 사업의 변화

(주)컴투스홀딩스는 실질적 사업지주사로서 지주 및 투자 사업, 게임 및 플랫폼 개발과 서비스 관련 사업을 영위하고 있습니다. 2021년 11월 30일 임시주주총회를 통해 '(주)게임빌'에서 '(주)컴투스홀딩스'로의 사명을 변경하며 '컴투스'라는 브랜드로 통합하였습니다. 이를 통해 게임 사업 강화와 신규 블록체인 플랫폼 사업 등의 확장으로 사업적 고도화 및 변화를 추진해 나가고 있습니다.

3. 자본금 변동사항

가. 자본금 변동추이

(단위 : 백만원, 주)

종류	구분	제26기 (2025년 말)	제25기 (2024년 말)	제24기 (2023년 말)	제23기 (2022년 말)	제22기 (2021년 말)
보통주	발행주식총수	6,595,192	6,595,192	6,595,192	6,595,192	6,595,192
	액면금액(원)	500	500	500	500	500
	자본금	3,298	3,298	3,298	3,298	3,298
우선주	발행주식총수	-	-	-	-	-
	액면금액(원)	-	-	-	-	-
	자본금	-	-	-	-	-
기타	발행주식총수	-	-	-	-	-
	액면금액(원)	-	-	-	-	-
	자본금	-	-	-	-	-
합계	자본금	3,298	3,298	3,298	3,298	3,298

4. 주식의 총수 등

가. 주식의 총수 현황

(기준일 : 2025년 12월 31일)

(단위 : 주, %)

구 분	주식의 종류			비고
	보통주	우선주	합계	
I. 발행할 주식의 총수	100,000,000	-	100,000,000	-
II. 현재까지 발행한 주식의 총수	6,595,192	-	6,595,192	-
III. 현재까지 감소한 주식의 총수	-	-	-	-
	1. 감자	-	-	-
	2. 이익소각	-	-	-
	3. 상환주식의 상환	-	-	-
	4. 기타	-	-	-
IV. 발행주식의 총수 (II-III)	6,595,192	-	6,595,192	-
V. 자기주식수	242	-	242	-
VI. 유통주식수 (IV-V)	6,594,950	-	6,594,950	-
VII. 자기주식 보유비율	0.0	-	0.0	-

나. 자기주식

(1) 자기주식 취득 및 처분 현황

(기준일 : 2025년 12월 31일)

(단위 : 주)

취득방법	주식의 종류	기초수량	변동 수량			기말수량	비고	
			취득(+)	처분(-)	소각(-)			
배당 가능 이익 범위 이내 취득	장내 직접 취득	보통주	-	-	-	-	-	
		-	-	-	-	-	-	
	장외 직접 취득	보통주	-	-	-	-	-	
		-	-	-	-	-	-	
	공개매수	보통주	-	-	-	-	-	
		-	-	-	-	-	-	
	소계(a)	보통주	-	-	-	-	-	
		-	-	-	-	-	-	
	신탁 계약에 의한 취득	수탁자 보유수량	보통주	-	-	-	-	-
			-	-	-	-	-	-
		현물보유수량	보통주	-	-	-	-	-
			-	-	-	-	-	-
	소계(b)	보통주	-	-	-	-	-	
		-	-	-	-	-	-	
기타 취득(c)	보통주	242	-	-	-	242	-	
	-	-	-	-	-	-	-	
총 계(a+b+c)	보통주	242	-	-	-	242	-	
	-	-	-	-	-	-	-	

(2) 자기주식 직접 취득·처분 이행현황

공시대상기간 중 당사의 자기주식 직접 취득·처분 이행현황은 다음과 같습니다.

(기준일 : 2025년 12월 31일)

(단위 : 백만원, %)

구 분	예정기간		예정금액 (A)	이행금액 (B)	이행률 (B/A)	결과 보고일
	시작일	종료일				
직접 처분	2023.05.22	2023.05.22	46	46	100.00	2023.05.22
직접 처분	2024.05.03	2024.05.03	348	348	100.00	2024.05.03

(3) 자기주식 신탁계약 체결·해지 이행현황

해당사항이 없습니다.

(4) 자기주식 소각현황

해당사항이 없습니다.

(5) 자기주식 보유현황 등

당사는 자기주식의 보유 비율이 발행주식총수의 100분의 1미만으로 기재를 생략합니다.

다. 다양한 종류의 주식

해당사항이 없습니다.

5. 정관에 관한 사항

가. 정관 이력

당사 정관의 최근 개정일은 제25기 정기주주총회일인 2025년 3월 31일입니다. 2026년 3월 30일 개최 예정인 당사의 제26기 정기주주총회에는 정관의 일부 변경 안건이 포함되어 있습니다. 상세 내용은 2026년 3월 11일에 제출한 주주총회소집공고 공시를 참고하시기 바랍니다.

(1) 정관 변경 이력

정관변경일	해당주총명	주요변경사항	변경이유
2025.03.31	제25기 정기주주총회	<ul style="list-style-type: none"> - 발행예정주식총수 - 주식등의 전자등록 - 우리사주매수선택권 - 주주명부 작성·비치 - 기준일 - 주식의 소각 - 소집시기 - 이사의 수 - 이사의 직무 	<ul style="list-style-type: none"> - 문구 정비 및 조항 정리
2023.03.29	제23기 정기주주총회	<ul style="list-style-type: none"> - 신주인수권 - 우리사주매수선택권 - 주주명부 작성·비치 - 기준일 - 소집통지 및 공고 - 의결권의 불통일행사 - 이사의 수 - 이사의 임기 - 이사의 의무 - 이익배당 	<ul style="list-style-type: none"> -신주인수권 발행 한도 변경 -우리사주매수선택권 행사 범위 제한 불필요 -표준정관 개정에 따른 조문 정비 -표준정관 준용 -이사의 보선 내용 추가

나. 사업목적

(1) 사업목적 현황

구 분	사업목적	사업영위 여부
1	자료 처리, 호스팅 및 관련 서비스업	영위
2	컴퓨터 프로그래밍 서비스업	영위
3	컴퓨터 시스템 통합 자문, 구축 및 관리업	영위
4	기타 정보서비스업	영위
5	게임 소프트웨어 개발 및 공급업	영위
6	시스템·응용 소프트웨어 개발 및 공급업	영위
7	상품 종합 도매업	미영위
8	상품 중개업	미영위

9	통신판매업	영위
10	부가통신업	영위
11	광고대행업	영위
12	기타 광고업	영위
13	경영 컨설팅 및 공공 관계 서비스업	영위
14	부동산 임대업	미영위
15	부동산 개발 및 공급업	미영위
16	주식 또는 지분의 취득, 소유 등을 통한 투자사업	영위
17	자회사의 주식 또는 지분을 취득, 소유함으로써 자회사의 제반 사업내용을 지배, 경영지도, 정리, 육성하는 지주사업	영위
18	자회사 등(자회사, 손자회사 및 손자회사가 지배하는 회사를 포함, 이하 동일)에 대한 자금 및 업무지원 사업	영위
19	회사가 보유하고 있는 브랜드 및 상표권, 지식, 정보, 기술 등 무형자산과 지적 재산권의 관리, 라이선스 판매 및 관련 용역사업	영위
20	자회사 등과 제품, 상품의 또는 용역의 공동개발, 판매 및 설비, 전산시스템 등의 공동활용 등을 위한 사무지원 사업	영위
21	블록체인 기반 모바일 게임 소프트웨어 개발 및 공급업	영위
22	블록체인 기술 관련 기타 정보서비스업	영위
23	위 각호에 관련된 투자 및 부대사업 일체	영위

주1) 7, 8, 14, 15의 사업은 과거 영위하였으나 작성기준일 현재 영위하고 있지 않습니다.

II. 사업의 내용

1. 사업의 개요

당사의 주요 사업은 자회사 등에 대한 업무지원과 경영자문, 계열회사 등에 대한 투자를 진행하는 지주 및 투자 사업과 모바일/PC 게임 서비스, 블록체인 기술 개발 및 서비스, 게임 플랫폼 등 관련 사업을 영위하는 게임 및 플랫폼 개발과 서비스 관련 사업입니다.

당사는 독창적이고 창의적인 게임과 서비스를 통해 모바일 게임 시장을 선도하는 회사로서의 입지를 구축하여 왔습니다. '프로야구'시리즈, '제노니아'시리즈 등의 타이틀에서 글로벌 성과를 확보한 바 있으며, 게임 시장 흐름에 맞춰 일부 게임은 PC와 모바일 플랫폼의 크로스 플레이를 지원하고 있습니다. 또한 개발력을 갖춘 유망 중소 개발사의 게임 퍼블리싱을 통해 동반 성장을 도모하고 있습니다. 당사의 주요 게임 라인업으로는 모바일 방치형 RPG '소울 스트라이크', 모바일 MMORPG '스피릿 테일즈'와 메트로배니아 장르 기반의 PC/콘솔게임 '가이더스 제로' 등이 있습니다.

당사는 그룹사 차원의 사업 시너지 제고를 위하여 2021년 11월 임시주주총회에서 사명을 '㈜게임빌'에서 '㈜컴투스홀딩스'로 변경하였으며, '컴투스' 브랜드 중심의 글로벌 커뮤니케이션을 확장하고 있습니다.

2. 주요 제품 및 서비스

가. 주요 제품에 관한 사항

(기준일 : 2025년 12월 31일)

(단위 : 백만원)

품목	제품명	대상 회사	제26기 (2025년)		제25기 (2024년)		제24기 (2023년)	
			영업수익	비율	영업수익	비율	영업수익	비율
지주 및 투자 사업	-	㈜컴투스홀딩스 ㈜컴투스플러스	16,094	16.22%	3,099	2.08%	15,223	9.94%
게임 및 플랫폼 개발과 서비스 관련 사업	'소울 스트라이크' 등 게임, 'Hive' 플랫폼 등	㈜컴투스홀딩스 ㈜컴투스플랫폼(주2) Com2uS Southeast Asia Pte.Ltd.(주2)	83,118	83.78%	146,193	97.92%	137,882	90.06%
합계			99,212	100.00%	149,292	100.00%	153,105	100.00%

주1) 상기 내역은 K-IFRS 연결 기준으로 작성하였습니다.

주2) 해당기업의 종속회사를 포함한 연결기준입니다.

나. 주요 제품들의 가격변동 추이

당사는 현재 주요 게임 내 부분 유료화와 게임 내 광고와 같은 프리 투 플레이(free to play)모델을 통해 매출이 발생하고 있습니다. 부분 유료화 방식의 특성상 판매되는 상품의 종류가 매우 다양하고 그 구성에 있어서도 변경이 잦은 특성을 감안하여 각 게임별 가격변동 추이에 대한 구체적인 기재는 생략합니다.

3. 원재료 및 생산설비

가. 원재료 및 생산설비 현황

당사가 영위하는 지주 및 투자 사업, 게임 및 블록체인 사업은 사업 특성상 원재료 매입이나 생산 설비와 관련된 사항이 유의미하지 않아 기재를 생략하였습니다. 당사는 게임 서비스와 관련한 유형자산, 소프트웨어 및 라이선스를 포함한 무형자산 등을 보유하고 있으며, 이에 대한 자세한 내용은 'III. 재무에 관한 사항' - '3. 연결재무제표 주석' - '10. 유형자산'과 '13. 무형자산' 항목을 참고하시기 바랍니다.

나. 설비의 신설·매입 계획 등

해당사항이 없습니다.

4. 매출 및 수주상황

가. 부문별 매출실적

(기준일 : 2025년 12월 31일)

(단위 : 백만원)

사업부문	대상회사	구 분	제26기 (2025년)	제25기 (2024년)	제24기 (2023년)
지주 및 투자 사업	㈜컴투스홀딩스 ㈜컴투스플러스	수출	7	3	26
		내수	16,087	3,096	15,197
		계	16,094	3,099	15,223
게임 및 플랫폼 개발과 서비스 관련 사업	㈜컴투스홀딩스 ㈜컴투스플랫폼(주2) Com2uS Southeast Asia Pte.Ltd.(주2)	수출	26,265	72,900	71,565
		내수	56,853	73,293	66,317
		계	83,118	146,193	137,882
합계		수출	26,272	72,903	71,591
		내수	72,940	76,389	81,514
		계	99,212	149,292	153,105

주1) 상기 내역은 K-IFRS 연결 기준으로 작성하였습니다.

주2) 해당기업의 종속회사를 포함한 연결기준입니다.

나. 판매조직 및 판매방법 등

(1) 판매조직

당사의 주요 매출원은 게임 사업이며, 판매 조직은 마케팅 부서, 사업 부서, 그리고 해외 계열사로 구성되어 있습니다. 마케팅 부서는 국내 마케팅 커뮤니케이션, 온라인 프로모션, 글로벌 마케팅 전략 수립은 물론, 퍼블리싱 및 제휴 마케팅 업무를 수행하고 있습니다. 해외 계열사는 현지 시장에서 플랫폼 사업자 및 통신사 등을 대상으로 영업 및 마케팅 활동을 전개하고 있습니다.

(2) 판매경로 및 전략

당사는 자체 통합 플랫폼인 Hive를 중심으로 글로벌 게임 서비스를 전개하고 있으며, 외부 플랫폼을 활용한 간접 서비스도 병행하고 있습니다.

국내 시장에서는 Hive를 기반으로 한 서비스 운영과 함께, 구글 플레이스토어, 애플 앱스토어, 윈스토어 등 주요 오픈마켓을 통해 모바일 게임을 제공하고 있습니다. 또한 이동통신사 및 모바일 메신저 플랫폼과의 제휴 및 프로모션을 통해 이용자 접근성을 확대하고 있습니다.

해외 시장에서는 Hive를 통해 통합 운영되는 글로벌 서비스 체계를 구축하고 있으며, PC 게임은 글로벌 플랫폼 스팀(Steam)을 통해, 콘솔 게임은 Xbox 등 주요 콘솔 플랫폼을 통해 제공하고 있습니다. 모바일 게임은 구글 플레이스토어와 애플 앱스토어 등 글로벌 오픈마켓, 해외 이동통신사 및 메신저 플랫폼을 통해 서비스하고 있습니다.

매출은 주로 구글, 애플, 스팀(Steam) 등 글로벌 플랫폼의 결제 시스템을 통해 발생하고 있으며, 당사는 Hive 생태계를 기반으로 출시 타이틀과 서비스 지역을 지속적으로 확대하고 있습니다. 게임 출시 전후로는 주요 매체, 채널, 플랫폼을 통한 광고 및 프로모션을 병행하고, 국가별 이용자 특성에 맞춘 현지화 마케팅을 추진하고 있습니다. 또한 플랫폼 사업자와의 협

력을 통해 서비스 내 상위 메뉴 또는 Featured 영역에 노출을 확보하고, 기존 출시작 내 배너 광고를 활용하여 신규 게임의 인지도 제고 및 구매 전환을 유도하고 있습니다. 아울러 Hive 플랫폼의 지속적인 고도화와 라이브 서비스 운영을 통해 이용자 만족도와 충성도를 강화하고, 이를 기반으로 장기적인 글로벌 매출 성장 구조를 구축하고 있습니다.

5. 위험관리 및 파생거래

가. 위험관리

(1) 자본위험관리

연결실체의 자본관리 목적은 계속기업으로서 주주 및 이해당사자들에게 이익을 지속적으로 제공할 수 있는 능력을 보호하고 자본비용을 절감하기 위해 최적 자본구조를 유지하는 것입니다. 자본구조의 유지 또는 조정을 위하여 연결실체는 배당을 조정하거나, 주주에 자본금을 반환하며, 부채감소를 위한 신주 발행 및 자산 매각 등을 실시하고 있습니다.

연결실체의 자본구조는 차입금과 사채에서 현금및현금성자산을 차감한 순부채와 자본으로 구성되어 있으며, 연결실체의 전반적인 자본위험 관리 정책은 전기와 동일합니다. 한편, 당기말과 전기말 현재 연결실체가 자본으로 관리하고 있는 항목의 내역은 다음과 같습니다.

(단위: 백만원)		
구 분	당기말	전기말
차입금총계	200,625	189,090
차감: 현금및현금성자산	11,389	31,398
순차입금	189,237	157,692
자본총계	252,511	211,441
순차입금자본비율	74.9%	74.6%

(2) 시장위험

1) 환율변동위험

연결실체는 해외 영업 과정에서 다양한 통화를 이용한 거래 등으로 인하여 외화 환포지션이 발생하며, 환포지션이 발생하는 주요 외화로는 USD, JPY, CNY 등이 있습니다. 연결실체는 외화로 표시된 채권과 채무 관리 시스템을 통하여 환노출 위험을 주기적으로 평가, 관리 및 보고하고 있습니다.

당기말과 전기말 현재 연결실체가 보유하고 있는 외화표시 화폐성자산 및 화폐성부채의 내부거래 제거 전 장부금액은 다음과 같습니다.

(단위: 백만원)				
구 분	자 산		부 채	
	당기말	전기말	당기말	전기말
USD	3,273	4,920	53	39
JPY	1	1	6	12
EUR	28	25	10	28
HKD	0	0	-	-
CNY	-	-	12	12
TWD	199	1,091	81	81
SGD	1,159	1,150	27	31
CAD	0	0	-	-

GBP	2	2	-	-
BRL	0	0	-	-
합계	4,663	7,189	188	204

아래 표는 각 외화에 대한 원화 환율의 10% 변동 시의 민감도를 나타내고 있습니다. 10%는 주요 경영진에게 내부적으로 외환위험 보고 시 적용하는 민감도 비율로 환율의 합리적으로 발생가능한 변동에 대한 경영진의 평가를 나타냅니다. 민감도분석은 결제되지 않은 외화표시 화폐성항목만 포함하며, 보고기간말에 환율이 10% 변동할 경우를 가정하여 외화환산을 조정합니다.

관련 통화의 환율이 10% 변동할 경우 당기손익에 미치는 영향은 다음과 같습니다.

(단위: 백만원)				
구분	당기말		전기말	
	10% 상승	10% 하락	10% 상승	10% 하락
USD 효과	322	(322)	488	(488)
JPY 효과	(0)	1	(1)	1
EUR 효과	2	(2)	(0)	0
HKD 효과	0	(0)	0	(0)
CNY 효과	(1)	1	(1)	1
TWD 효과	12	(12)	101	(101)
SGD 효과	113	(113)	112	(112)
CAD 효과	0	(0)	0	(0)
GBP 효과	0	(0)	0	(0)
BRL 효과	0	(0)	0	(0)
합계	447	(447)	699	(699)

연결실체의 외화민감도가 전기에 비하여 당기에 증가한 주요 이유는 USD로 표시된 외화 보통예금 및 매출채권의 증가와 환율 상승 등으로 인한 것입니다. 한편, 경영진은 보고기간말 현재의 노출정도가 연간 노출정도를 반영하지 못하기 때문에 민감도분석은 본질적인 외화위험을 적절하게 나타내지 못한다고 판단합니다.

2) 이자율 위험

연결실체는 변동이자율로 자금을 차입하고 있으며, 이로 인하여 이자율위험에 노출되어 있습니다.

민감도 분석은 보고기간 종료일 현재 파생상품과 비파생상품의 이자율위험 노출에 근거하여 변동이자율부 부채의 경우 보고기간 종료일 현재 남아있는 부채금액이 연도 중 계속 남아있었다고 가정하고 분석을 수행하였습니다. 이자율위험을 주요 경영진에게 내부적으로 보고하는 경우에 100 basis point증감이 사용되고 있으며, 이는 이자율의 합리적인 발생가능한 변동치에 대한 경영진의 평가를 나타냅니다.

만약 기타 변수가 일정하고, 이자율이 현재보다 100bp 높거나 낮은 경우, 연결실체의 당기이익은 796,660천원 감소/증가(전기: 391,095천원 감소/증가)하였을 것이며, 이는 변동이자율 차입금의 이자율 변동위험 때문입니다.

(3) 신용위험

신용위험은 계약상대방이 계약상의 의무를 불이행하여 연결실체에 재무적 손실을 미칠 위험을 의미합니다. 이러한 신용위험을 관리하기 위하여 연결실체는 주기적으로 고객과 거래상대방의 재무상태와 과거 경험 및 기타 요소들을 고려하여 재무신용도를 평가하고 있으며 고객과 거래상대방 각각에 대한 신용한도를 설정하고 있습니다.

당기 중 중요한 손상의 징후나 회수기일이 초과된 매출채권 및 기타금융자산에 포함된 대여금이나 미수금 등은 발생하지 않았습니다.

신용위험은 현금 및 현금성자산, 각종 예금 그리고 파생금융상품 등과 같은 금융기관과의 거래에서도 발생할 수 있습니다. 이러한 위험을 줄이기 위해 연결실체는 신용도가 높은 금융기관에 한하여 거래를 하고 있습니다.

당기말과 전기말 현재 신용위험에 대한 최대노출정도는 다음과 같습니다.

(단위: 백만원)		
구 분	당기말	전기말
현금및현금성자산(주1)	11,389	31,398
단기금융상품	7,416	12,582
매출채권	7,539	10,015
기타수취채권	7,926	3,062
합 계	34,270	57,057

(주1) 현금및현금성자산 중 현금시재액을 제외한 금액입니다.

(4) 유동성 위험

다음 표는 연결실체가 보유하고 있는 비파생금융부채의 예상만기를 상세하게 나타내고 있습니다. 다음 표는 해당 부채에서 발생한 이자를 포함하여 금융부채의 할인되지않은 계약상 만기금액에 기초하여 작성되었습니다.

① 당기말

(단위: 백만원)					
구 분	장부금액	1년 이내	2~5년	5년 초과	합 계
기타지급채무	31,941	28,564	3,378	-	31,941
차입금(주1)	161,625	136,887	30,118	-	167,005
리스부채(주1)	324	316	16	-	332
유동성사채	18,949	19,779	-	-	19,779
사채	20,000	814	20,549	-	21,363

(주1) 당기말 현재 예상되는 이자비용이 포함되어 있습니다.

② 전기말

(단위: 백만원)					
구 분	장부금액	1년 이내	2~5년	5년 초과	합 계
기타지급채무	39,694	36,568	3,126	-	39,694
차입금(주1)	104,700	108,262	-	-	108,262
리스부채(주1)	611	361	237	-	598
전환사채	48,358	-	60,000	-	60,000
사채	34,000	10,527	26,511	-	37,038

(주1) 전기말 현재 예상되는 이자비용이 포함되어 있습니다.

나. 파생상품 및 풋백옵션 등 거래현황
해당사항이 없습니다.

6. 주요계약 및 연구개발활동

가. 주요계약

최근 3사업연도 중 회사의 일상적인 영업활동 이외에 회사의 재무상태에 큰 영향을 미치는 비경상적인 중요 계약은 존재하지 않습니다.

나. 연구개발활동

(1) 연구개발 담당조직

당사는 사업의 연구개발활동을 담당하는 부설 연구소 '자바네트워크기술연구소'를 운영하고 있으며, AI기반 블록체인 기술 연구 등을 진행하고 있습니다.

(2) 연구개발비용

(단위 : 백만원)

과 목	제26기 (2025년)	제25기 (2024년)	제24기 (2023년)
연구개발비용 계	13,138	11,763	11,505
연구개발비/사업수익비율 [연구개발비용계÷당기사업수익×100]	15.81%	8.05%	8.34%

주1) 상기 내역은 K-IFRS 연결 기준으로 작성하였습니다.

주2) 연구소에서 발생한 제반 비용 중 로열티, 서버임차료 등의 비용을 제외한 금액을 연구개발 비용으로 산출하였습니다.

(3) 연구개발실적

번호	연구과제명	연구기간	연구결과 및 기대 효과
1	하드웨어 Wallet 개발	2023.01~2023.03	보안 USB를 이용한 하드웨어 월렛 및 프로그램 개발
2	XATP 개발	2023.01~2023.04	XPLA Alternative Tx Protocol, 트랜잭션 피를 원하는 토큰으로 지급할 수 있는 모듈 개발
3	FCD 서버 개발	2023.03~2023.05	Full Client Daemon, explorer에서 블록체인 데이터를 빠르게 보여줄 수 있는 DB 시스템 개발
4	xfinancial 개발	2023.04~2023.06	온체인 전송 트랜잭션 분석 툴 개발
5	Dynamic NFT Smart Contract 개발	2023.04~2023.07	게임에 최적화된 NFT Contract 개발
6	EndPoint API 개발	2023.05~2023.12	XPLA 블록체인 데이터 접근 API 개발
7	라이브러리 개발	2023.09~2023.12	자바스크립트 라이브러리 xpla.js 개발
8	Rental NFT contract 개발	2023.10~2023.12	NFT 대여 기능이 적용된 컨트랙트 개발
9	EVM Multisig Wallet Contract 개발	2023.10~2023.12	Ethereum 네트워크 토큰을 보관, 전송할 수 있는 Multisig Wallet Contract 개발
10	XNS 개발	2023.11~2023.12	XPLA Name Service, 복잡한 블록체인 월렛 주소를 사용자가 원하는 문자열로 구성할 수 있도록 제공하는 블록체인 컨트랙트 개발
11	Wearable NFT Contract 개발	2024.01~2024.06	본체NFT에 파츠NFT를(Wearable NFT) 입혀서 다양한 조합으로 NFT의 옷입히기가 가능한 시스템 개발
12	소셜 플랫폼의 반응형 UI 개발	2024.08~2024.09	소셜 플랫폼을 다양한 기종 및 사이즈에서 플레이 할 수 있도록 자동으로 리사이징되는 시스템 개발
13	소셜 플랫폼에서 NFT 제작 및 거래	2024.09~2024.12	소셜 플랫폼에서 NFT를 손쉽게 제작, 관리, 거래하며, 누구나 쉽게 NFT에 접근할 수 있는 시스템
14	소셜 플랫폼에서의 밈토큰 제작	2025.01~2025.03	게임과 같은 쉬운 인터페이스로 밈토큰 자유롭게 제작할 수 있는 런치패드 기술을 개발
15	AI 기반 블록체인 MCP 시스템 기술 연구	2025.06~2025.12	MCP(Model Context Protocol) 기반 블록체인 정보 연동 시스템 개발
16	소셜 플랫폼에서 시를 통한 NPC 개발	2025.08~2025.12	소셜 플랫폼에서 시를 활용하여, NPC가 대화를 할 수 있도록 하는 시스템 개발
17	자동정산 ODL 컨트랙트 개발	2025.12~ 현재	사전에 합의한 비율에 따라 수익을 자동으로 분배받을 수 있도록 설계된 스마트 컨트랙트 기술 개발

7. 기타 참고사항

가. 지적재산권 보유현황

당사는 국내외 게임 및 블록체인 시장에서의 성공적인 서비스를 목표로 하고 있어 지적재산권 등록 및 관리를 위해 노력하고 있습니다. 공시서류 작성기준일 현재 지적재산권 보유현황은 아래와 같습니다.

구분	상표권		특허권		디자인권		합계
	국내	해외	국내	해외	국내	해외	
출원	5	2	0	0	0	0	7
등록	81	98	13	10	0	0	202

나. 사업에 중요한 영향을 미치는 관련 법령 및 정부 규제사항

당사의 주력 사업영역인 게임 사업은 기본법으로 '게임산업진흥에 관한 법률'을 바탕으로 하고 있으며, 관련 정부 및 기관에 의해 영업환경에 영향이 있을 수 있습니다.

다. 시장여건 및 영업의 개황

(1) 업계의 현황

1) 산업의 특성

게임 산업은 상호작용성과 고도의 심리적 자극을 제공하는 엔터테인먼트 산업으로 대량의 원자재나 설비 투자 없이도 높은 산출을 기대할 수 있는 고부가가치 산업입니다. 게임 소프트웨어는 경제성과 산업성을 겸비하며, 상품으로서의 가치를 창출합니다. 또한 언어나 국가 브랜드에 따른 장벽이 낮아 해외 수출이 용이하고, 교육, 놀이 등 다양한 요소와의 융합을 통해 새로운 시장도 꾸준히 형성되고 있습니다.

2) 산업의 성장성

게임 산업은 대표적인 엔터테인먼트 산업으로 높은 경제성과 고부가가치를 창출하고 있습니다. 또한, 특정 연령층에 집중되지 않고 다양한 연령대의 이용자층을 형성하여 안정적인 수요를 확보하고 있으며 스마트폰 기반의 글로벌 콘텐츠 오픈 마켓 확산과 모바일 게임 시장의 성장으로 모바일 콘텐츠에 대한 수요도 지속적으로 증가하고 있습니다.

한국콘텐츠진흥원이 발간한 '2024 대한민국 게임백서'에 따르면, 2023년 세계 게임 시장은 전년 대비 2.0% 성장하며 반등했으나, 글로벌 경제 및 정세 불안으로 인해 지속적인 성장 여부는 불확실할 것으로 전망하고 있습니다. 플랫폼별로는 모바일게임이 1.4% 성장하며 시장 점유율 확대를 지속하고, 콘솔게임도 5.5% 성장하며 강세를 보였던 반면, PC게임과 아케이드게임은 각각 0.2%, 2.6% 감소하며 부진한 모습을 나타냈습니다. 2026년까지 모바일게임의 시장 점유율은 46.1%까지 상승할 것으로 전망되며, 콘솔과 PC게임은 소폭 하락할 것으로 예상됩니다.

국내 게임 시장은 2024년 9.8% 성장한 25조 1,899억원 규모일 것으로 전망하고 있습니다. 게임사들은 글로벌 시장 진출을 강화하고 신규 IP 확보와 장르 확장을 통해 경쟁력을 높이는 한편, 콘솔게임의 구독형 서비스 확대, 아케이드게임의 회복, PC방의 소폭 성장 등 다양한 변화 속에서도 지속적으로 성장 가능성을 모색하고 있습니다.

<세계 게임시장 현황 및 전망>

(단위 : 백만달러)

구분		2021	2022	2023	2024(E)	2025(E)	2026(E)	23~26(E) 연평균성장률
모바일 게임	매출액	88,882	88,837	90,094	94,530	99,808	105,052	5.3%
	성장률	-	-0.1%	1.4%	4.9%	5.6%	5.3%	
콘솔 게임	매출액	60,550	59,012	62,281	63,878	66,862	66,947	2.4%
	성장률	-	-2.5%	5.5%	2.6%	4.7%	0.1%	
온라인PC 게임	매출액	34,486	34,314	34,231	34,945	35,670	36,402	2.1%
	성장률	-	-0.5%	-0.2%	2.1%	2.1%	2.1%	
아케이드 게임	매출액	17,394	19,077	18,583	18,782	19,032	19,248	1.2%
	성장률	-	9.7%	-2.6%	1.1%	1.3%	1.1%	
합계	매출액	201,312	201,239	205,189	212,135	221,371	227,649	3.5%
	성장률	-	0.0%	2.0%	3.4%	4.4%	2.8%	

(출처 : 2024 대한민국게임백서, 한국콘텐츠진흥원)

<국내 게임시장의 규모 추이>

(단위 : 억원)

구분	2020년		2021년		2022년		2023년	
	매출액	성장률	매출액	성장률	매출액	성장률	매출액	성장률
모바일게임	108,311	39.9%	121,483	12.2%	130,720	7.6%	136,118	4.1%
PC게임	49,012	2.0%	56,373	15.0%	58,053	3.0%	58,888	1.4%
PC방	17,970	-11.9%	18,408	2.4%	18,766	1.9%	19,994	6.5%
콘솔게임	10,925	57.3%	10,520	-3.7%	11,196	6.4%	11,291	0.8%
아케이드게임	2,272	1.6%	2,733	20.3%	2,976	8.9%	2,852	-4.2%
아케이드게임장	365	-48.1%	396	8.6%	438	10.4%	500	14.2%
합계	188,855	21.3%	209,913	11.2%	222,149	5.8%	229,642	3.4%

(출처 : 2024 대한민국게임백서, 한국콘텐츠진흥원)

3) 경기변동의 특성 및 계절성

게임 산업은 서비스 이용 요금이 소득에 비탄력적인 저관여 제품의 특성을 지니고 있어, 타 산업에 비해 경기 변동의 영향을 적게 받는 편입니다. 오히려 개발 툴과 플레이 디바이스, 플랫폼의 고도화로 게임 품질이 향상되고, 이용자당 평균 매출(ARPU)이 꾸준히 증가하고 있으며, 주요 고객층도 연령과 성별을 가리지 않고 확대되고 있습니다. 이러한 요인들로 인해 게임 시장은 일반적인 경기 변동과 무관하게 성장세를 이어가고 있으며, 특정 계절에 수요가 집중되는 경향도 크지 않습니다. 이에 따라 게임사들의 연중 매출 변동은 시장의 계절성보다는 주요 타이틀의 출시 시기와 흥행 성과에 의해 결정되는 경우가 많습니다.

4) 국내외 시장여건 등

당사는 글로벌 게임 시장에서 지속적으로 성과를 확인하며 사업을 영위하고 있으나, 당사의 시장점유율과 관련한 신뢰성 있는 데이터를 확보하기 어렵습니다.

한편, '2024 대한민국 게임백서'에 따르면 2023년 국내 게임시장 규모는 22조 9,642억원으로, 2022년 대비 3.4% 증가한 것으로 나타났습니다. 2020년 이후 성장률 자체는 둔화 추세이나 최근 10년간 성장세를 지속 중이며, 2024년에는 성장폭을 더 확대하여 전년 대비 9.8% 상승한 25조 1,899억원을 기록할 것으로 전망합니다.

2023년 세계 게임 시장은 2,051억 8,900만 달러로 전년 대비 2.0% 성장했으나, 경제 및 정세 불안으로 지속적 성장은 불확실합니다. AI 기술 도입과 크로스플랫폼 확산이 주목받는 가운데, 대형 게임사 중심의 IP 집중 현상이 심화되고 있습니다. 모바일게임의 성장 둔화, 온라인 PC게임의 역성장, 콘솔게임의 성장세 제한 등으로 전체 게임시장의 성장률은 점차 낮아지고 있습니다. 반면, 클라우드 및 구독형 게임 시장은 점진적인 확대 흐름을 보이고 있습니다. 이러한 변화 속에서 대형 게임사는 기존 인기 IP를 활용한 수익 극대화 전략을 강화하고 있으며, 글로벌 게임 시장은 점점 더 양극화된 구조로 변화하고 있습니다.

5) 경쟁요소

게임 산업은 빠르게 성장하며 점차 규모의 경제가 작용하는 시장으로 변화하고 있습니다. 이에 따라 게임 개발에 필요한 비용과 시간이 증가하고, 대규모 마케팅 전략도 활발히 전개되는 추세입니다. 아울러 핵심 역량과 자본력을 갖춘 선도 기업을 중심으로 시장이 재편되면서 경쟁 구도 역시 새로운 국면을 맞이하고 있습니다. 다만, 당사와 같이 글로벌 게임 산업에서 오랜 기간 축적된 노하우를 보유한 전문 기업은 이러한 변화 속에서도 차별화된 경쟁력을 지속적으로 유지할 수 있을 것으로 기대됩니다.

(2) 회사의 현황

당사는 2000년 설립 이후 독창적이고 창의적인 게임과 서비스를 통해 국내외 모바일게임 시장을 선도해 왔으며 라이프사이클이 길고 ARPU가 높은 RPG 장르와 다양한 유저들이 쉽게 접근할 수 있는 캐주얼 장르 게임을 중심으로, 시장의 트렌드에 맞춘 안정적이고 지속적인 성장을 추구하고 있습니다. 또한 유망한 중소 인디 개발사들의 참신하고 재미있는 게임을 발굴하며 PC 및 스팀(Steam) 등 다양한 게임 플랫폼으로의 확대를 추진하고 있습니다.

당사의 대표 게임인 방치형 RPG '소울 스트라이크'는 2024년 1월 출시 이후 안정적인 성과를 이어가고 있습니다. '시원한 방치형 RPG'라는 브랜딩과 함께 다양한 오프라인 제휴와 유명 웹툰, IP들과의 콜라보레이션을 통해 해외 매출 비중을 확대하고 매출 지역을 더욱 다변화 하는 성과를 거두고 있습니다. 앞으로도 유명 IP와의 지속적인 콜라보레이션을 통해 매출과 유저 지표의 반등을 이끌어내고, 더욱 다변화된 해외 매출 성과를 지속할 계획입니다.

또한, 당사는 장르와 플랫폼 다변화를 위해 멀티 플랫폼 전략을 도입해 추진하고 있으며, 이를 통해 유저 저변을 확대하고 장르 및 플랫폼 포트폴리오를 다각화함으로써 글로벌 게임 시장에서 지속적인 성장을 도모하고자 합니다. 유저 저변 확대와 함께 장르 및 플랫폼 다변화를 통한 수익 구조의 안정화를 도모하고자 합니다. 빠르게 변화하는 게임 시장 환경에 맞춰 모바일을 비롯한 PC와 콘솔 등 다양한 플랫폼을 기반으로 한 우수한 게임들을 지속적으로 발굴하고, 국내외 유망 개발사들과의 협력을 통해 글로벌 퍼블리셔로서의 위상을 강화할 것입니다.

당사의 100% 자회사인 컴투스플랫폼은 게임 운영에 필수적인 올인원 게임 백엔드 플랫폼 (GBaaS) 'Hive' 를 제공하며, 국내를 비롯해 대만, 북미, 유럽 등 글로벌 시장에서의 영향력을 확대하고 있습니다. 또한, PG사(엑셀라, 마이카드)와 클라우드 파트너사(아마존, 텐센트

클라우드) 등 글로벌 주요 기업과의 전략적 제휴를 통해 시장 인지도와 경쟁력을 지속적으로 강화하고 있습니다. 이와 더불어 컴투스플랫폼의 기술력을 바탕으로 사업 다각화를 위한 다양한 노력을 이어가고 있습니다.

라. 사업부문별 주요 재무정보

(1) 사업부문의 구분

당사의 사업부문은 타사 주식 보유를 통해 그 회사를 지배하거나 계열회사 등에 투자하는 지주 및 투자 사업 부문과 모바일/PC 게임 서비스, 블록체인 기술 개발 및 서비스, 게임 플랫폼 등 관련 사업을 영위하는 게임 및 플랫폼 개발과 서비스 관련 사업부문으로 구성되어 있습니다.

사업부문	사업의 내용
지주 및 투자 사업	· 자회사 등에 대한 업무지원 및 경영자문 · 계열회사 등에 대한 투자
게임 및 플랫폼 개발과 서비스 관련 사업	· 모바일/PC 게임 서비스 · 플랫폼 및 모바일게임 용역서비스 · 블록체인 기술 개발 및 서비스

(2) 사업부문별 재무정보

(단위: 백만원)

영업부문	구분	제26기 (2025년)	제25기 (2024년)	제24기 (2023년)
지주 및 투자 사업	영업수익	16,094	3,099	15,223
	영업이익	13,361	(37,558)	9,652
게임 및 플랫폼 개발과 서비스 관련 사업	영업수익	83,118	146,193	137,882
	영업이익	(20,185)	(12,996)	(13,003)
계	영업수익	99,212	149,292	153,105
	영업이익	(6,824)	(50,554)	(3,352)
	당기순이익	37,256	(42,511)	(14,377)
	자산	518,943	541,958	596,634
	부채	266,431	330,517	322,266

주 1) 상기 내역은 K-IFRS 연결 기준으로 작성하였습니다.

마. 신규사업 등의 내용 및 전망

당사는 멀티 플랫폼 전략을 기반으로 다양한 플랫폼에서 게임 타이틀을 소싱하며 포트폴리오 다각화를 추진하고 있으며, 향후에도 유망 개발사 발굴과 신규 게임 타이틀소싱을 확대하여 글로벌 시장에서의 중장기 성장 기반을 강화해 나갈 계획입니다.

III. 재무에 관한 사항

1. 요약재무정보

가. 요약연결재무정보

(단위 : 백만원)

구 분	제26기말	제25기말	제24기말
	2025년 12월말	2024년 12월말	2023년 12월말
[유동자산]	37,380	68,652	51,184
현금및현금성자산	11,389	31,398	16,137
단기금융상품	7,416	12,582	12,257
매출채권	7,539	10,015	12,175
기타수취채권	7,295	2,397	1,783
당기손익-공정가치측정금융자산	-	4,625	1,087
당기법인세자산	73	1	95
기타유동자산	3,668	7,633	7,650
[비유동자산]	481,562	473,306	545,450
장기금융상품	-	-	190
기타수취채권	631	665	831
기타포괄손익-공정가치측정금융자산	301	54	7,727
관계기업투자주식	468,091	457,835	510,983
유형자산	1,710	2,321	7,044
무형자산	8,455	3,549	8,920
기타비유동자산	1,504	5,991	7,587
계약자산	178	2,286	1,558
이연법인세자산	692	607	610
자산총계	518,943	541,958	596,634
[유동부채]	187,841	214,257	179,568
[비유동부채]	78,590	116,260	142,699
부채총계	266,431	330,517	322,266
지배기업소유지분	254,047	240,273	288,864
[자본금]	3,298	3,298	3,298
[기타불입자본]	104,861	106,097	105,945
[기타자본구성요소]	3,672	2,160	15,784
[이익잉여금]	141,817	128,719	163,837
비지배지분	(1,136)	(28,832)	(14,496)
자본총계	252,511	211,441	274,368
구 분	(2025.01.01~2025.12.31)	(2024.01.01~2024.12.31)	(2023.01.01~2023.12.31)
영업수익	99,212	149,292	153,105
영업이익	(6,824)	(50,554)	(3,352)
연결당기순이익	37,256	(42,511)	(14,377)
지배기업소유지분	10,954	(36,301)	(9,342)

비지배주주지분	26,302	(6,210)	(5,035)
연결기타포괄손익	5,050	(14,442)	(3,075)
연결총포괄손익	42,306	(56,954)	(17,452)
지배기업소유주지분포괄손익	14,610	(47,616)	(12,226)
비지배주주지분포괄손익	27,696	(9,337)	(5,226)
기본주당순이익 (단위:원)	1,661	(5,508)	(1,419)
희석주당순이익 (단위:원)	1,661	(5,508)	(1,419)
연결대상 회사 수 (단위:사)	7	8	11

[(수치)는 부(-)의 수치임]

- 주1) 상기 요약 연결재무정보는 모두 한국채택국제회계기준(K-IFRS)에 따라 작성되었습니다.
- 주2) 상기 요약 연결재무정보는 기업공시서식 작성기준의 예시수준으로 반영하였습니다.

나. 요약별도재무정보

(단위 : 백만원)

구분	제26기말	제25기말	제24기말
	2025년 12월말	2024년 12월말	2023년 12월말
[유동자산]	22,495	52,421	25,505
현금및현금성자산	5,988	26,904	4,481
단기금융상품	7,416	12,582	12,257
매출채권	4,875	7,598	4,153
기타수취채권(유동)	774	1,535	1,711
당기법인세자산	73	-	72
기타유동자산	3,370	3,801	2,831
[비유동자산]	284,220	283,896	287,999
기타포괄손익-공정가치측정금융자산	28	27	29
종속기업투자주식	44,256	44,256	45,660
관계기업투자주식	227,843	227,843	228,755
유형자산	860	1,242	1,651
무형자산	5,277	5,740	5,231
기타수취채권(비유동)	423	403	331
기타비유동자산	1,446	696	437
계약자산(비유동)	4,087	3,689	5,906
자산총계	306,715	336,317	313,505
[유동부채]	180,641	209,548	160,231
[비유동부채]	50,745	26,060	59,139
부채총계	231,387	235,609	219,370
[자본금]	3,298	3,298	3,298
[기타불입자본]	98,485	99,721	99,568
[기타자본구성요소]	28	26	28
[이익잉여금]	(26,481)	(2,337)	(8,760)
자본총계	75,329	100,708	94,134
종속·관계·공동기업 투자주식의 평가방법	원가법	원가법	원가법
구분	(2025.01.01~2025.12.31)	(2024.01.01~2024.12.31)	(2023.01.01~2023.12.31)
영업수익	53,341	88,313	77,090
영업이익	(9,657)	721	4,618
당기순이익	(24,144)	6,423	(10,014)
기타포괄손익	1	(2)	0
당기총포괄손익	(24,143)	6,421	(10,014)
기본주당순이익 (단위:원)	(3,661)	974	(1,521)
희석주당순이익 (단위:원)	(3,661)	974	(1,521)

[(수치)는 부(-)의 수치임

주1) 상기 요약 별도재무정보는 모두 한국채택국제회계기준(K-IFRS)에 따라 작성되었습니다.

주2) 상기 요약 별도재무정보는 기업공시서식 작성기준의 예시수준으로 반영하였습니다.

2. 연결재무제표

2-1. 연결 재무상태표

연결 재무상태표

제 26 기 2025.12.31 현재

제 25 기 2024.12.31 현재

제 24 기 2023.12.31 현재

(단위 : 원)

	제 26 기	제 25 기	제 24 기
자산			
유동자산	37,380,158,382	68,651,871,487	51,183,607,655
현금및현금성자산	11,388,688,805	31,398,067,499	16,136,556,039
단기금융상품	7,416,036,184	12,582,256,612	12,257,452,301
매출채권	7,539,187,660	10,014,766,964	12,175,019,236
기타유동수취채권	7,295,013,663	2,397,044,028	1,782,612,201
당기손익-공정가치측정금융자산	0	4,624,976,089	1,087,393,038
당기법인세자산	73,429,120	1,321,650	95,022,617
기타유동자산	3,667,802,950	7,633,438,645	7,649,552,223
비유동자산	481,562,354,089	473,306,385,769	545,450,410,790
장기예금	0	0	189,564,429
기타포괄손익-공정가치측정금융자산	301,203,300	53,659,894	7,726,719,288
지분법적용 투자지분	468,091,426,004	457,834,528,862	510,983,191,379
유형자산	1,710,387,335	2,320,730,310	7,044,381,242
무형자산 및 영업권	8,454,771,491	3,549,239,499	8,920,122,553
기타 비유동채권	630,864,559	664,809,671	830,851,336
기타비유동자산	1,504,408,535	5,990,912,709	7,587,292,261
비유동계약자산	177,639,111	2,285,635,052	1,558,442,006
이연법인세자산	691,653,754	606,869,772	609,846,296
자산총계	518,942,512,471	541,958,257,256	596,634,018,445
부채			
유동부채	187,841,463,012	214,256,630,995	179,567,598,634
기타유동지급채무	30,547,937,848	38,934,330,547	43,264,872,933
단기차입금	102,707,323,434	74,700,000,000	82,998,200,000
유동성장기차입금	29,000,000,000	30,000,000,000	46,500,000,000
당기법인세부채	175,796,125	310,696,936	480,446,056
유동 리스부채	304,181,845	362,213,064	1,502,699,805
기타유동금융부채	18,949,091,676	67,902,327,438	0
기타 유동부채	6,157,132,084	2,047,063,010	4,821,379,840
비유동부채	78,589,551,288	116,260,194,785	142,698,628,724
기타비유동지급채무	3,395,592,958	3,409,369,266	3,104,539,583
장기차입금	29,918,017,931	0	0

비유동 리스부채	19,886,554	248,894,239	3,339,882,720
기타비유동금융부채	20,000,000,000	25,144,585,239	60,188,029,138
기타 비유동 부채	753,801,504	748,988,774	234,117,870
계약부채	0	69,175,885,151	48,262,330,768
이연법인세부채	24,502,252,341	17,532,472,116	27,569,728,645
부채총계	266,431,014,300	330,516,825,780	322,266,227,358
자본			
지배기업의 소유주에게 귀속되는 자본	253,647,502,856	240,273,251,806	288,863,822,733
자본금	3,297,596,000	3,297,596,000	3,297,596,000
기타지분	104,861,333,328	106,097,377,140	105,944,765,988
기타포괄손익누적액	3,671,558,890	2,159,518,208	15,784,259,869
이익잉여금(결손금)	141,817,014,638	128,718,760,458	163,837,200,876
비지배지분	(1,136,004,685)	(28,831,820,330)	(14,496,031,646)
자본총계	252,511,498,171	211,441,431,476	274,367,791,087
자본과부채총계	518,942,512,471	541,958,257,256	596,634,018,445

2-2. 연결 포괄손익계산서

연결 포괄손익계산서

제 26 기 2025.01.01 부터 2025.12.31 까지

제 25 기 2024.01.01 부터 2024.12.31 까지

제 24 기 2023.01.01 부터 2023.12.31 까지

(단위 : 원)

	제 26 기	제 25 기	제 24 기
영업수익	99,211,679,155	149,291,711,524	153,105,317,491
게임서비스의 제공으로 인한 수익	85,987,017,312	149,281,644,720	140,210,695,222
관계기업투자이익	13,224,661,843	10,066,804	12,894,622,269
영업비용	106,035,317,177	199,845,687,348	156,456,905,776
사업비용	106,035,317,177	162,131,016,152	153,122,008,635
관계기업투자손실	0	37,714,671,196	3,334,897,141
영업이익(손실)	(6,823,638,022)	(50,553,975,824)	(3,351,588,285)
금융수익	1,181,288,100	5,969,061,859	584,851,109
금융원가	11,313,773,598	12,859,945,754	16,278,352,259
영업외수익	68,852,642,622	9,899,306,499	2,562,037,038
영업외비용	7,873,370,051	1,958,450,136	2,651,471,540
법인세비용차감전순이익(손실)	44,023,149,051	(49,504,003,356)	(19,134,523,937)
법인세비용(수익)	6,767,327,901	(6,992,584,458)	(4,757,472,369)
당기순이익(손실)	37,255,821,150	(42,511,418,898)	(14,377,051,568)
당기순이익(손실)의 귀속			
지배기업의 소유주에게 귀속되는 당기순이익(손실)	10,953,655,957	(36,301,033,023)	(9,342,295,248)
비지배지분에 귀속되는 당기순이익(손실)	26,302,165,193	(6,210,385,875)	(5,034,756,320)
기타포괄손익	5,050,289,357	(14,442,498,865)	(3,074,989,188)
당기손익으로 재분류되지 않는항목(세후기타포괄손익)	4,442,073,469	(5,136,271,723)	(3,706,368,127)
지분법 적용대상 관계기업과 공동기업의 기타포괄손익에 대한 지분(세후기타포괄손익)	4,237,689,916	(5,171,228,650)	(2,807,517,485)
세후기타포괄손익, 지분상품에 대한 투자자산	204,383,553	34,956,927	(898,850,642)
당기손익으로 재분류될 수 있는 항목(세후기타포괄손익)	608,215,888	(9,306,227,142)	631,378,939
지분법 적용대상 관계기업과 공동기업의 기타포괄손익에 대한 지분(세후기타포괄손익)	(2,489,973,682)	(2,366,484,823)	938,601,547

외화환산외환차이의 세후차익(차손)	3,098,189,570	(6,939,742,319)	(307,222,608)
총포괄손익	42,306,110,507	(56,953,917,763)	(17,452,040,756)
포괄손익의 귀속			
포괄손익, 지배기업의 소유주에게 귀속되는 지분	14,610,294,862	(47,616,473,752)	(12,225,637,874)
포괄손익, 비지배지분	27,695,815,645	(9,337,444,011)	(5,226,402,882)
주당이익			
기본주당이익(손실) (단위 : 원)	1,661	(5,508)	(1,419)
희석주당이익(손실) (단위 : 원)	1,661	(5,508)	(1,419)

2-3. 연결 자본변동표

연결 자본변동표

제 26 기 2025.01.01 부터 2025.12.31 까지

제 25 기 2024.01.01 부터 2024.12.31 까지

제 24 기 2023.01.01 부터 2023.12.31 까지

(단위 : 원)

	자본												비지배지분	자본 합계
	지배기업의 소유주에게 귀속되는 지분													
	자본금	기타지분				기타포괄손익누적액	이익잉여금	지배기업의 소유주에게 귀속되는 지분 합계						
우식발행초과금		자기주식지분손익	전환권대가	자기주식	우식기준보상 적립금				기타자본조정	기타지분 합계				
2023.01.01 (기초자본)	3,297,596,000	75,850,127,691	17,656,372,893	10,090,075,052	(307,328,238)	690,300,863	1,643,553,871	105,623,102,132	18,568,346,595	173,278,752,024	300,767,796,751	(9,644,095,064)	291,123,701,687	
당기순이익(손실)											(9,342,295,248)	(9,342,295,248)	(5,034,756,320)	(14,377,051,568)
지분법을 사용하여 회계처리하는 관계기업과 공동기업의 기타포괄손익에 대한 지분, 세후										(1,769,660,038)	(99,255,900)	(1,868,915,938)		(1,868,915,938)
세후기타포괄손익, 외화환산외환차이										(204,521,416)		(204,521,416)	(102,701,192)	(307,222,608)
세후기타포괄손익, 자본상품에 대한 투자자산										(809,905,272)		(809,905,272)	(88,945,370)	(898,850,642)
우식매입권 행사로 인한 증가(감소), 자본			768,000		23,932,000	(24,700,000)								
우식기준보상거래에 따른 증가(감소), 자본						321,663,856		321,663,856				321,663,856		321,663,856
지배력을 상실하지 않는 종속기업에 대한 소유지분의 변동에 따른 증가(감소), 자본													374,466,300	374,466,300
복합금융상품 상환														
2023.12.31 (기말자본)	3,297,596,000	75,850,127,691	17,657,140,893	10,090,075,052	(283,396,238)	987,264,719	1,643,553,871	105,944,765,988	15,784,259,869	163,837,200,876	288,863,822,733	(14,496,031,646)	274,367,791,087	
2024.01.01 (기초자본)	3,297,596,000	75,850,127,691	17,657,140,893	10,090,075,052	(283,396,238)	987,264,719	1,643,553,871	105,944,765,988	15,784,259,869	163,837,200,876	288,863,822,733	(14,496,031,646)	274,367,791,087	
당기순이익(손실)											(36,301,033,023)	(36,301,033,023)	(6,210,385,875)	(42,511,418,898)

지분법을 사용하여 회 계처리하는 관계기업과 공동기업의 기타포괄손 익에 대한 지분, 세후										(8,723,970,486)	1,186,257,013	(7,537,713,473)		(7,537,713,473)
세후기타포괄손익, 외 환산외환차이										(3,744,343,275)		(3,744,343,275)	(3,195,399,044)	(6,939,742,319)
세후기타포괄손익, 지 분상품에 대한 투자자 산										(33,383,981)		(33,383,981)	68,340,908	34,956,927
주식매입권 행사로 인 한 증가(감소), 자본			232,800,400		277,599,600	(534,400,000)			(24,000,000)			(24,000,000)		(24,000,000)
주식기준보상거래에 따 른 증가(감소), 자본						176,611,152		176,611,152				176,611,152		176,611,152
지배력을 상실하지 않 는 종속기업에 대한 소 유지분의 변동에 따른 증가(감소), 자본										(1,123,043,919)	(3,664,408)	(1,126,708,327)	(4,998,344,673)	(6,125,053,000)
복합금융상품 상황														
2024.12.31 (기말자본)	3,297,596,000	75,850,127,691	17,889,941,293	10,090,075,052	(5,796,638)	629,475,871	1,643,553,871	106,097,377,140	2,159,518,208	128,718,760,458	240,273,251,806	(28,831,820,330)	211,441,431,476	
2025.01.01 (기초자본)	3,297,596,000	75,850,127,691	17,889,941,293	10,090,075,052	(5,796,638)	629,475,871	1,643,553,871	106,097,377,140	2,159,518,208	128,718,760,458	240,273,251,806	(28,831,820,330)	211,441,431,476	
당기순이익(손실)										10,953,655,957	10,953,655,957	26,302,165,193	37,255,821,150	
지분법을 사용하여 회 계처리하는 관계기업과 공동기업의 기타포괄손 익에 대한 지분, 세후										(396,881,989)	2,144,598,223	1,747,716,234		1,747,716,234
세후기타포괄손익, 외 환산외환차이										1,704,539,118		1,704,539,118	1,393,650,452	3,098,189,570
세후기타포괄손익, 지 분상품에 대한 투자자 산										204,383,553		204,383,553		204,383,553
주식매입권 행사로 인 한 증가(감소), 자본						(251,829,588)		(251,829,588)				(251,829,588)		(251,829,588)
주식기준보상거래에 따 른 증가(감소), 자본						113,458,338		113,458,338				113,458,338		113,458,338
지배력을 상실하지 않 는 종속기업에 대한 소 유지분의 변동에 따른 증가(감소), 자본														
복합금융상품 상황				(10,090,075,052)			8,992,402,490	(1,097,672,562)				(1,097,672,562)		(1,097,672,562)
2025.12.31 (기말자본)	3,297,596,000	75,850,127,691	17,889,941,293	0	(5,796,638)	491,104,621	10,635,956,361	104,861,333,328	3,671,558,890	141,817,014,638	253,647,502,856	(1,136,004,685)	252,511,498,171	

2-4. 연결 현금흐름표

연결 현금흐름표

제 26 기 2025.01.01 부터 2025.12.31 까지

제 25 기 2024.01.01 부터 2024.12.31 까지

제 24 기 2023.01.01 부터 2023.12.31 까지

(단위 : 원)

	제 26 기	제 25 기	제 24 기
영업활동현금흐름	(24,064,364,155)	(8,641,597,893)	(3,016,291,122)
영업에서 창출된 현금흐름	(18,355,156,057)	(2,087,093,653)	(7,922,078,132)
당기순이익(손실)	37,255,821,150	(42,511,418,898)	(14,377,051,568)
법인세비용 조정	6,767,327,901	(6,992,584,458)	(4,757,472,369)
외화환산손실 조정	217,818,736	228,475,605	56,050,601
대손상각비 조정	(3,209,639)	(9,397,351)	(3,088,277)
기타의 대손상각비 조정	2,207,278,524	105,680	182,479,828
지급수수료 조정	408,517,897	439,260,430	673,156,992
광고선전비에 대한 조정	0	0	13,566,068
당기손익-공정가치 측정 금융자산 손상차손 조정	0	225,000,000	0
감가상각비에 대한 조정	1,632,456,540	2,853,153,812	3,314,975,140
무형자산상각비에 대한 조정	1,260,616,092	1,874,311,910	2,322,934,816
지분법손실 조정	0	37,714,671,196	3,334,897,141
종속기업/관계기업/공동기업투자처분손실	305,978,514	0	0
유형자산처분손실 조정	15,890,195	316,569,079	8,821,821
무형자산처분손실 조정	632,163,837	181,249,520	110,229
무형자산손상차손 조정	2,604,845,821	312,784,025	2,067,107,959
유형자산손상차손 조정	36,571,753	0	3,247,206
당기손익-공정가치 측정 금융상품평가손실	0	0	3,981,314,516
계약자산손상차손 조정	1,014,733,687	450,287,774	86,999,261
주식보상비용(환입) 조정	113,458,338	176,611,152	321,663,856
퇴직급여 조정	38,523,962	14,054,545	17,586,793
기타장기종업원급여	66,877,403	70,762,238	76,710,420
잡손실 조정	357,973,949	120,178,934	46,987,261
이자비용 조정	11,313,773,598	12,634,945,754	12,297,037,743
이자수익에 대한 조정	(598,791,105)	(713,304,187)	(584,851,109)
외화환산이익 조정	(37,759,245)	(780,093,206)	(26,710,395)
지분법이익 조정	(13,224,661,843)	(10,066,804)	(12,894,622,269)
관계기업투자자산처분이익 조정	0	(356,513,060)	0
종속기업투자자산처분이익 조정	0	(7,251,274,864)	0
당기손익-공정가치 측정 금융상품처분이익 조정	0	0	(15,743,416)
유형자산처분이익의 조정	(12,061,000)	(22,136,401)	(45,844,087)
무형자산처분이익의 조정	(44,645,191)	(206,953,881)	(149,431,340)
계약부채처분이익	(68,127,738,035)	0	0
당기손익-공정가치 측정 금융상품평가이익의 조정	0	(5,255,757,672)	0
계약자산손상차손환입	(4,978,280)	0	0
무형자산손상차손환입 조정	(2,794,080)	(2,650,020)	(776,310,270)
파생금융부채거래이익	(582,496,995)	0	0
잡이익 조정	(39,280,514)	(445,613,299)	(1,008,885,131)
매출채권의 감소(증가)	(4,461,878,586)	786,817,531	(1,650,896,510)
기타 영업활동 관련 채권의 감소(증가)	(6,885,119,677)	(928,850,648)	(50,247,566)
기타유동자산의 감소(증가) 조정	(1,482,557,227)	589,310,063	3,696,483,950
기타비유동비금융자산의 감소(증가)	7,501,704,120	9,384,289,352	1,171,011,644
이연법인세자산의 감소(증가)	0	1,159,026,349	(2,719,830)

매입채무 및 기타유동채무의 증가(감소)	(7,855,974,710)	(1,263,308,169)	(1,674,051,722)
비유동채무의 증가(감소)	(1,217,467,277)	325,400,846	1,066,180,681
기타유동부채의 증가(감소)	3,316,155,227	486,916,506	301,472,371
기타비유동부채의 증가(감소)	0	(137,069,706)	(75,167,120)
계약부채의 증가(감소)	9,157,770,103	(5,545,102,591)	2,640,158,730
당기법인세부채의 증가(감소)	0	819,261	(227,133,924)
이연법인세부채의 증가(감소)	0	0	(7,282,806,256)
이자수취	526,992,035	670,589,479	528,127,350
이자지급(영업)	(10,503,598,357)	(9,857,034,553)	(3,497,041,612)
배당금수취(영업)	4,914,400,400	4,914,400,400	9,828,800,800
법인세환급(납부)	(647,002,176)	(2,282,459,566)	(1,954,099,528)
투자활동현금흐름	2,781,446,079	9,489,716,638	4,178,868,232
단기금융상품의 처분	5,166,220,428	3,460,000,000	0
단기대여금및수취채권의 처분	0	280,000,000	17,000,000
종속기업에 대한 투자자산의 처분	0	15,445,287,076	0
관계기업에 대한 투자자산의 처분	0	1,355,419,122	0
당기손익인식금융자산의 처분	0	0	140,925,101
장기금융상품의 처분	0	194,004,359	0
투자활동으로 분류된 유형자산의 처분으로 인한 현금유입	28,681,230	28,676,545	204,973,000
투자활동으로 분류된 무형자산의 처분	2,394,335,092	5,457,169,168	9,189,294,697
임차보증금의 감소	54,439,693	0	410,594,740
단기금융상품의 취득	0	(3,784,804,311)	(1,715,681,595)
단기대여금및수취채권의 취득	0	0	(700,000,000)
장기금융상품의 취득	0	0	(954,706)
투자활동으로 분류된 유형자산의 취득	(479,240,825)	(793,903,961)	(731,838,218)
영업권 이외의 무형자산의 취득	(1,412,866,060)	(143,930,739)	(1,216,256,292)
투자활동으로 분류된 제3자에 대한 선금금 및 대여금	(1,139,214,396)	(678,165,126)	(221,987,132)
임차보증금의 증가	0	(54,091,688)	(58,808,325)
당기손익인식금융자산의 취득	(1,830,909,083)	(3,646,570,416)	(1,087,393,038)
기타포괄손익-공정가치측정금융자산의취득	0	0	(51,000,000)
투자활동으로 분류된 종속기업과 기타 사업의 지배력 상실에 따른 현금흐름	0	(7,629,373,391)	0
재무활동현금흐름	387,088,251	14,056,699,549	725,819,600
단기차입금의 증가	47,250,000,000	26,499,200,000	39,300,000,000
장기차입금의 증가	29,850,000,000	0	0
사채의 증가	13,939,835,617	34,000,000,000	0
단기차입금의 상환	(19,550,350,000)	(28,290,000,000)	(27,900,000,000)
유동성장기차입금의 상환	(1,000,000,000)	(16,500,000,000)	(8,500,000,000)
전환사채의 감소	(60,000,000,000)	0	0
사채의 상환	(9,000,000,000)	0	0
주식선택권의 행사	(212,895,000)	(24,000,000)	0
금융리스부채의 지급, 재무활동으로 분류된	(889,502,366)	(1,628,500,451)	(2,174,180,400)
환율변동효과 반영전 현금및현금성자산의 순증가(감소)	(20,895,829,825)	14,904,818,294	1,888,396,710
기초현금및현금성자산	31,398,067,499	16,136,556,039	13,746,312,772
현금및현금성자산에 대한 환율변동효과	886,451,131	356,693,166	501,846,557
기말현금및현금성자산	11,388,688,805	31,398,067,499	16,136,556,039

3. 연결재무제표 주석

1. 연결실체의 개요 (연결)

(1) 지배기업

기업회계기준서 제1110호 '연결재무제표'에 의한 지배기업인 주식회사 컴투스홀딩스(이하 '지배기업')는 온라인 네트워크게임 및 모바일 게임 서비스의 제공을 목적으로 2000년 1월 10일에 설립되었습니다.

현재 지배기업은 사업지주사로서 모바일게임의 제작 및 서비스와 자회사에 대한 투자 등을 주된 영업으로 영위하고 있으며, 지배기업의 주식은 2009년 7월 30일 코스닥시장에 등록되었습니다.

당기말 현재 납입자본금은 3,298백만원이며, 주요 주주 현황은 다음과 같습니다.

주 주	소유주식수(주)	지분율(%)	비 고
송병준	2,205,432	33.44	최대주주
기타주주	4,389,518	66.56	-
자기주식	242	0.004	-
합 계	6,595,192	100.00	-

(2) 당기말과 전기말 현재 종속기업의 현황은 다음과 같습니다.

① 당기말

회사명	주요 영업활동	소재지	결산일	투자주식 수(주)	투자지분비율(%) (주1)		
					지배기업	종속기업	합 계
Com2uS Southeast Asia Pte. Ltd.	모바일게임 서비스	싱가포르	12.31	18,001	50.01	-	50.01
㈜컴투스플랫폼	모바일게임 플랫폼 서비스	대한민국	12.31	182,884	100.00	-	100.00
㈜컴투스플러스	소프트웨어 개발, 서비스	대한민국	12.31	1,626,000	100.00	-	100.00
주식회사 제나애드	모바일게임 서비스	대한민국	12.31	15,000	-	60.00	60.00
MetaCross PTE. Ltd.	게임 서비스	싱가포르	12.31	78,001	-	100.00	100.00
MetaMagnet Limited	게임 플랫폼 서비스	British Virgin Islands	12.31	1	-	100.00	100.00
Nova Spark, L.P	중소 벤처 창업 투자 사업	Cayman Islands	12.31	1	-	100.00	100.00

(주1) 상기 지분율은 관계기업을 통한 간접지분을 반영하고 있지 않습니다.

② 전기말

회사명	주요 영업활동	소재지	결산일	투자주식 수(주)	투자지분비율(%) (주1)		
					지배기업	종속기업	합 계
Com2uS Southeast Asia Pte. Ltd.	모바일게임 서비스	싱가포르	12.31	18,001	50.01	-	50.01
㈜컴투스플랫폼	모바일게임 플랫폼 서비스	대한민국	12.31	182,884	100.00	-	100.00
㈜컴투스플러스	소프트웨어 개발, 서비스	대한민국	12.31	1,626,000	100.00	-	100.00
킹미디어 주식회사(주2)	모바일게임 서비스	대한민국	12.31	100,000	100.00	-	100.00
주식회사 제나애드	모바일게임 서비스	대한민국	12.31	15,000	-	60.00	60.00
MetaCross PTE. Ltd.	게임 서비스	싱가포르	12.31	78,001	-	100.00	100.00

MetaMagnet Limited	게임 플랫폼 서비스	British Virgin Islands	12.31	1	-	100.00	100.00
Nova Spark, L.P	중소 벤처 창업 투자 사업	Cayman Islands	12.31	1	-	100.00	100.00

(주1) 상기 지분율은 관계기업을 통한 간접지분을 반영하고 있지 않습니다.

(주2) 전기 중 콜옵션을 행사하여 주식 14,000주를 추가 취득하였습니다.

(3) 당기말 및 전기말 현재 각 종속기업의 요약 재무상태 및 비지배지분 내역은 아래와 같습니다.

① 당기말

(단위: 천원)									
회사명	자산			부채			자본		
	유동자산	비유동자산	자산 계	유동부채	비유동부채	부채 계	지배지분	비지배지분	자본 계
Com2uS Southeast Asia Pte. Ltd.(주1)	6,377,891	278,268	6,656,159	5,920,102	2,883,834	8,803,936	(1,079,936)	(1,067,841)	(2,147,777)
㈜컴투스플랫폼(주1)	10,710,326	4,749,156	15,459,482	7,714,845	460,609	8,175,454	7,352,191	(68,163)	7,284,028
㈜컴투스플러스	252,974	31,347,183	31,600,157	-	-	-	31,600,157	-	31,600,157

(주1) 연결재무제표 기준입니다.

② 전기말

(단위: 천원)									
회사명	자산			부채			자본		
	유동자산	비유동자산	자산 계	유동부채	비유동부채	부채 계	지배지분	비지배지분	자본 계
Com2uS Southeast Asia Pte. Ltd.(주1)	14,564,828	9,766,411	24,331,240	2,439,466	79,462,937	81,902,403	(28,797,171)	(28,773,992)	(57,571,163)
㈜컴투스플랫폼(주1)	8,996,254	4,905,731	13,901,985	6,936,843	362,986	7,299,830	6,659,984	(57,828)	6,602,156
㈜컴투스플러스	268,009	30,858,094	31,126,104	-	-	-	31,126,104	-	31,126,104
킹미디어 주식회사	25,740	-	25,740	-	-	-	25,740	-	25,740

(주1) 연결재무제표 기준입니다.

상기 요약 재무상태는 지배기업과의 회계정책 차이조정 등을 반영한 후의 금액이며, 다만 사업결합시 발생한 영업권과 공정가치 조정 및 내부거래는 제거하기 전의 금액입니다.

(4) 당기와 전기 중 각 종속기업의 요약 경영성과 및 비지배지분 내역은 아래와 같습니다.

① 당기

(단위: 천원)							
회사명	매출액	영업손익	당기순손익	기타포괄손익	총포괄손익	비지배지분 당기순손익	비지배지분 총포괄손익
Com2uS Southeast Asia Pte. Ltd.(주1)	2,782,914	(14,869,717)	52,635,528	2,787,858	55,423,386	26,312,500	27,706,151
㈜컴투스플랫폼(주1)	45,030,277	3,793,758	2,478,702	203,170	2,681,872	(10,335)	(10,335)
㈜컴투스플러스	497,874	477,315	482,838	(8,785)	474,053	-	-
킹미디어 주식회사(주2)	-	-	(1,553)	-	(1,553)	-	-

(주1) 연결재무제표 기준입니다.

(주2) 당기 중 청산하였습니다.

② 전기

(단위: 천원)							
회사명	매출액	영업손익	당기순손익	기타포괄손익	총포괄손익	비지배지분 당기순손익	비지배지분 총포괄손익
Com2uS USA, Inc.(주2)	32,463,226	1,986,448	719,765	362,363	1,082,127	216,401	325,348
Com2uS Southeast Asia Pte. Ltd.(주1)	2,669,971	(15,205,929)	(13,231,822)	(6,508,281)	(19,740,103)	(6,614,588)	(9,868,077)
Com2uS Europe GmbH(주2)	4,294,302	456,408	351,525	45,461	396,986	175,761	198,491
㈜컴투스플랫폼(주1)	39,615,303	2,689,294	2,122,862	(793,351)	1,329,511	(20,152)	(20,152)
Com2uS Taiwan, Ltd.(주2)	1,642,389	128,494	64,384	(10,490)	53,893	32,191	26,946
㈜컴투스플러스	-	(918,162)	(909,552)	-	(909,552)	-	-
킹미디어 주식회사	413,048	327,888	393,973	-	393,973	-	-

(주1) 연결재무제표 기준입니다.

(주2) 전기 중 지분 전부를 관계기업인 (주)컴투스에 처분하여 연결범위에서 제외되었습니다.

상기 요약 경영성과는 지배기업과의 회계정책 차이조정 등을 반영한 후의 금액이며, 다만 사업결합시 발생한 영업권과 공정가치 조정 및 내부거래는 제거하기 전의 금액입니다.

(5) 당기와 전기 중 각 종속기업의 요약 현금흐름의 내용은 아래와 같습니다.

① 당기

(단위: 천원)							
회사명	영업활동 현금흐름	투자활동 현금흐름	재무활동 현금흐름	현금및 현금성자산 순증감	기초의현금 및현금성자산	환율변동효과	기말의현금 및현금성자산
Com2uS Southeast Asia Pte. Ltd.(주1)	(796,717)	57,448	(139,254)	(878,524)	1,148,886	889,121	1,159,484
㈜컴투스플랫폼(주1)	3,597,498	(84,996)	(2,572,711)	939,791	3,057,645	(8,005)	3,989,431
㈜컴투스플러스	(14,578)	-	-	(14,578)	266,688	-	252,110
킹미디어 주식회사(주2)	3,505	(24,188)	-	(20,683)	20,683	-	-

(주1) 연결재무제표 기준입니다.

(주2) 당기 중 청산하였습니다.

② 전기

(단위: 천원)								
회사명	영업활동 현금흐름	투자활동 현금흐름	재무활동 현금흐름	현금및 현금성자산 순증감	기초의현금 및현금성자산	환율변동효과	연결범위 변동	기말의현금 및현금성자산
Com2uS USA, Inc.(주2)	(1,641,958)	454,679	2,292,859	1,105,580	5,001,491	(90,114)	(6,016,957)	-
Com2uS Southeast Asia Pte. Ltd.(주1)	544,794	137,592	(130,205)	552,182	766,148	(169,443)	-	1,148,886
Com2uS Europe GmbH(주2)	568,221	(429,500)	(143,865)	(5,144)	816,038	(27,528)	(783,367)	-
㈜컴투스플랫폼(주1)	1,047,080	276,786	(2,170,34)	(846,474)	3,893,165	10,954	-	3,057,645

			0)					
Com2uS Taiwan, Ltd.(주 2)	267,984	(13,447)	(171,892)	82,644	824,093	(77,688)	(829,049)	-
(주)컴투스플러스	(55,439)	-	-	(55,439)	322,126	-	-	266,688
킹미디어 주식회사	(14,921)	3,125	-	(11,796)	32,479	-	-	20,683

(주1) 연결재무제표 기준입니다.

(주2) 전기 중 지분 전부를 관계기업인 (주)컴투스에 처분하여 연결범위에서 제외되었습니다.

상기 요약 현금흐름은 지배기업과의 회계정책 차이조정 등을 반영한 후의 금액이며, 다만 사업결합시 발생한 영업권과 공정가치 조정 및 내부거래는 제거하기 전의 금액입니다.

2. 연결재무제표의 작성기준 및 중요한 회계정책 (연결)

지배기업과 지배기업의 종속기업(이하 '연결실체')의 연결재무제표는 주식회사 등의 외부감사에 관한 법률 제 5조 제1항 제1호에서 규정하고 있는 국제회계기준위원회의 국제회계기준을 채택하여 정한 회계처리기준인 한국채택국제회계기준에 따라 작성되었습니다.

연결실체의 연결재무제표는 2026년 2월 12일자 이사회에서 승인되었으며, 2026년 3월 30일자 주주총회에서 최종 승인될 예정입니다.

2.1 연결실체가 채택한 제·개정 기준서 및 해석서

연결실체는 2025년 1월 1일로 개시하는 회계기간부터 다음의 제·개정 기준서 및 해석서를 신규로 적용하였습니다. 연결실체는 공표되었으나 시행되지 않은 기준서, 해석서, 개정사항을 조기적용한 바 없습니다.

(1) 기업회계기준서 제1021호 '환율변동효과' 개정 - 교환가능성 결여

2025년 1월 1일 이후 최초로 시작되는 회계연도부터 적용되는 기업회계기준서 제1021호 '환율변동효과' 개정 - 교환가능성 결여는 기업이 다른 통화와의 교환가능성을 평가하는 방법과 교환 가능성 결여 시 현물환율을 결정하는 방법을 명확히 하였습니다. 또한 이 개정사항은 교환가능성이 결여된 통화가 기업의 재무성과, 재무상태 및 현금흐름에 어떻게 영향을 미치는지 또는 영향을 미칠 것으로 예상되는지를 재무제표 이용자가 이해할 수 있는 정보를 공시하도록 요구합니다.

이 개정사항이 연결재무제표에 미치는 중요한 영향은 없습니다.

2.2 연결실체가 적용하지 않은 제·개정 기준서 및 해석서

제정 또는 공표되었으나 시행일이 도래하지 않아 적용하지 아니한 제·개정 기준서 및 해석서는 다음과 같습니다.

(1) 기업회계기준서 제1109호 '금융상품' 및 제1107호 '금융상품: 공시' 개정 - 금융상품의 분류 및 측정
기업회계기준서 제1109호 '금융상품' 및 제1107호 '금융상품: 공시' 개정 - 금융상품의 분류 및 측정 개정사항은 다음을 포함합니다.

- 결제일에 제거되는 금융부채와 전자지급시스템을 사용하여 결제되는 금융부채를 결제일 전에 제거하기 위한 회계정책 선택(특정 요건이 충족되는 경우)을 도입하는 것을 명확히 함
- ESG 및 유사한 특성이 있는 금융자산의 계약상 현금흐름을 평가하는 방법에 대한 추가적인 지침
- 비소구 특성을 구성하는 것이 무엇인지와 계약상 연계된 금융상품의 특징이 무엇인지를 명확히 함
- 우발특성이 있는 금융상품에 대한 공시사항과 기타포괄손익-공정가치 측정 지분상품에 대한 추가적인 공시 요구사항을 도입

이 개정사항은 2026년 1월 1일 이후 시작하는 회계연도부터 적용됩니다. 조기 적용이 허용되며, 금융자산의 분류 및 이와 관련된 공시사항에 대한 개정사항만을 조기 적용할 수도 있습니다. 연결실체는 현재 개정사항을 조기 적용하지 않을 계획입니다.

전자지급시스템을 통해 결제되는 금융부채의 제거에 관한 개정사항과 관련하여, 연결실체는 영업 중인 다양한 국가에서 사용되는 모든 주요 전자지급시스템에 대한 평가를 수행 하고 있습니다. 이를 통해 현행 실무에 중요한 변화가 발생하는지 여부와 결제일 이전에 해당 금융부채를 제거하는 회계정책 선택을 적용할 수 있는 조건을 충족하는지 여부를 평가하고 있습니다. 연결실체는 금융자산의 경우 현금 흐름에 대한 권리가 소멸될 때 그에 상응하는 금융자산이 제거되는지, 금융부채의 경우 결제일에 해당 금융부채가 제거되는지를 확인하기 위해 수표, 신용카드, 직불카드 등 다른 모든 지급시스템을 검토하고 있습니다. 또한, 연결실체는 ESG 연계 특성 및 유사한 우발특성을 포함하는 금융자산과 비소구금융 및 계약상 연계된 금융상품에 대한 개정사항의 영향을 평가하고 있습니다. 수행 한 최초 평가를 바탕으로 개정사항이 연결재무제표에 중요한 영향을 미치지 않을 것으로 예상되지만 아직 평가가 완료되지 않았습니다.

(2) 기업회계기준서 제1118호 '재무제표 표시와 공시'

기업회계기준서 제1001호 '재무제표 표시'를 대체하는 기업회계기준서 제1118호가 공표 되었습니다. 기업회계기준서 제1118호는 손익계산서의 표시에 대해서 특정 총합계와 중간합계를 포함한 새로운 요구사항을 도입합니다. 또한 기업은 손익계산서의 모든 수익과 비용을 영업, 투자, 재무, 법인세 및 중단영업의 다섯 가지 범주 중 하나로 분류해야 하며, 처음 세 가지 범주는 새로운 범주입니다.

기업회계기준서 제1118호는 새롭게 정의된 경영진이 정의한 성과측정치와 수익과 비용의 중간합계를 공시하도록 요구하며, 주요 재무제표와 주식의 식별된 '역할'에 따라 재무정보를 통합하고 세분화하기 위한 새로운 요구사항을 포함합니다.

또한 이 기준서의 제정에 따라 기업회계기준서 제1007호 '현금흐름표'에 대한 좁은 범위의 개정이 이루어졌습니다. 예를 들면, 간접법에 따른 영업활동 현금흐름 산정의 출발점을 당기순이익에서 영업손익으로 변경하고 배당과 이자에서 발생하는 현금흐름 분류에 대한 선택권의 제거 등입니다. 이 외에도 여러 다른 기준서에 대한 후속적인 개정이 이루어졌습니다.

기업회계기준서 제1118호와 다른 기준서의 개정은 2027년 1월 1일 이후에 시작되는 보고기간에 적용됩니다. 이러한 개정들은 조기 적용이 허용되며 그 사실은 공시되어야 합니다. 또한, 기업회계기준서 제1118호는 최초 적용 시에 소급적용해야 합니다.

연결실체는 현재 개정사항이 주요 재무제표와 재무제표 주석에 미칠 영향을 파악 중에 있습니다. 최초 적용 시에 연결실체의 연결재무제표에 중요한 영향을 미칠 것으로 예상되는 항목은 다음과 같습니다.

·임대수익, 투자부동산의 공정가치 변동, 관계기업과 공동기업에 대한 지분법손익은 손익계산서에서 투자 범주로 분류될 것입니다.

·외환차이는 해당 외환차이를 발생시킨 항목의 수익 및 비용과 동일한 범주로 분류합니다.

·다음의 새로운 공시가 추가됩니다.

(1) 경영진이 정의한 성과측정치(MPMs)

(2) 손익계산서의 영업 범주에서 기능별로 비용을 표시하는 경우, 특정 성격별 비용

(3) 손익계산서 각 별도표시항목별로 기업회계기준서 제1118호를 적용하여 재작성한 금액과 기업회계기준서 제1001호를 적용하여 표시한 금액 간의 차이조정 내용

·현금흐름표에서는 수취이자와 지급이자 각각 투자활동과 재무활동으로 분류될 예정입니다.

(3) 한국채택국제회계기준 연차개선 Volume 11

기준서간 요구사항의 일관성을 제고하고, 불명확한 부분을 명확히 하여, 이해가능성을 개선하고자 한국채택국제회계기준 연차개선 Volume 11이 발표되었습니다.

-기업회계기준서 제1101호 '한국채택국제회계기준의 최초채택' : K-IFRS 최초 채택 시 위험회피회계 적용

- 기업회계기준서 제1107호 '금융상품: 공시' : 제거 손익, 실무적용지침
- 기업회계기준서 제1109호 '금융상품' : 리스부채의 제거 회계처리와 거래가격의 정의
- 기업회계기준서 제1110호 '연결재무제표' : 사실상의 대리인 결정
- 기업회계기준서 제1007호 '현금흐름표' : 원가법

이 개정사항은 2026년 1월 1일 이후 최초로 시작되는 회계연도부터 적용됩니다. 조기 적용이 허용되며 그 사실은 공시되어야 합니다. 이 개정사항은 연결재무제표에 중요한 영향을 미치지 않을 것으로 예상됩니다.

2.3 중요한 회계정책

연결실체가 한국채택국제회계기준에 따른 연결재무제표 작성에 적용한 중요한 회계정책은 아래 기술되어 있으며, 주석 2에서 설명하고 있는 사항을 제외하고는 당기 및 비교표시된 전기의 연결재무제표는 동일한 회계정책을 적용하여 작성되었습니다.

(1) 측정기준

연결실체의 연결재무제표는 아래에서 열거하고 있는 연결재무상태표의 주요 항목을 제외하고는 역사적원가 기준으로 작성되었습니다.

- 공정가치로 측정되는 당기손익-공정가치 측정 금융상품
- 공정가치로 측정되는 기타포괄손익-공정가치 측정 금융상품

(2) 기능통화와 표시통화

연결실체내 개별기업의 재무제표는 각 개별기업의 영업활동이 이루어지는 주된 경제환경의 통화("기능통화")로 작성되고 있습니다. 연결실체의 연결재무제표는 보고기업인 지배기업의 기능통화 및 표시통화인 원화로 작성되어 보고되고 있습니다.

(3) 영업부문

연결실체는 지주사로서의 사업을 목적으로 하는 지주 및 투자사업 부문과 게임의 개발·서비스 및 관련된 블록체인 사업을 목적으로 하는 게임 및 블록체인사업 부문으로 나뉘져 있습니다. 영업부문은 최고경영의사결정자에게 보고되는 내부 보고자료와 동일한 방법으로 보고되고 있습니다. 최고경영의사결정자는 영업부문에 배부될 자원과 영업부문의 성과를 평가하는데 책임이 있으며, 전략적 의사결정을 수행하는 이사회를 최고의사결정자로 보고 있습니다.

(4) 연결기준

연결재무제표는 지배기업과 지배기업(또는 그 종속기업)이 지배하고 있는 다른 기업의 재무제표를 통합하고 있습니다. 연결실체는 ① 피투자자에 대한 힘, ② 피투자자에 대한 관여로 인한 변동이익에 대한 노출 또는 권리, ③ 투자자의 이익금액에 영향을 미치기 위하여 피투자자에 대하여 자신의 힘을 사용하는 능력의 3가지 요소를 모두 충족할 때 지배력이 존재한다고 판단하고 있습니다. 또한 상기 지배력의 3가지 요소 중 하나 이상에 변화가 있음을 나타내는 사실과 상황이 존재하는 경우, 피투자자를 지배하는지 재평가하고 있습니다.

연결실체가 피투자자 의결권의 과반수 미만을 보유하더라도, 피투자자의 관련 활동을 일방적으로 지시할 수 있는 실질적인 능력을 가지기에 충분한 의결권을 보유하고 있다면 피투자자에 대한 힘을 보유하고 있는 것으로 판단하고 있습니다. 연결실체가 보유하고 있는 의결권이 피투자자에게 대한 힘을 부여하기에 충분한지 여부를 평가할 때 다음 사항을 포함하여 모든 관련 사실과 상황을 고려하고 있습니다.

- 보유 의결권의 상대적 규모와 다른 의결권 보유자의 주식 분산 정도
- 연결실체, 다른 의결권 보유자 또는 다른 당사자가 보유한 잠재적 의결권
- 계약상 약정에서 발생하는 권리
- 과거 주주총회에서의 의결양상을 포함하여, 결정이 이루어져야 하는 시점에 연결실체가 관련활동을 지시하는 현재의 능력을 가지고 있는지를 나타내는 다른 추가

적인 사실과 상황

당기 중 취득 또는 처분한 종속기업과 관련된 수익과 비용은 취득이 사실상 완료된 날부터 또는 처분이 사실상 완료된 날까지 연결포괄손익계산서에 포함됩니다. 비지배주주지분의 장부금액은 최초 인식한 금액에 취득 이후 자본 변동에 대한 비지배주주지분의 비례지분을 반영한 금액입니다. 비지배주주지분이 부(-)의 잔액이 되더라도 총포괄손익은 비지배주주지분에 귀속되고 있습니다.

연결실체를 구성하는 기업이 유사한 상황에서 발생한 동일한 거래나 사건에 대하여 연결재무제표에서 채택한 회계정책과 다른 회계정책을 사용한 경우에는 그 재무제표를 적절히 수정하여 연결재무제표를 작성하고 있습니다.

연결실체 내의 거래, 이와 관련된 잔액, 수익과 비용, 미실현손익은 연결재무제표 작성시 모두 제거하고 있습니다.

지배력을 상실하지 않는 종속기업에 대한 연결실체의 소유지분변동은 자본거래로 회계처리하고 있습니다. 연결실체의 지배지분과 비지배주주지분의 장부금액은 종속기업에 대한 상대적 지분변동을 반영하여 조정하고 있습니다. 비지배주주지분의 조정금액과 지급하거나 수취한 대가의 공정가치의 차이는 자본으로 직접 인식하고 기업의 소유주에게 귀속시키고 있습니다.

지배기업이 종속기업에 대한 지배력을 상실한다면, 연결재무상태표에서 종전의 종속기업에 대한 자산과 부채를 제거하고 종전의 지배지분에 귀속되는 지배력 상실 관련 손익을 인식합니다. 종속기업에 대한 잔존 투자는 지배력을 상실한 때의 공정가치로 인식합니다.

(5) 사업결합

사업의 취득은 취득법을 적용하여 회계처리하였습니다. 사업결합 이전대가는 피취득자에 대한 지배력을 대가로 이전하는 자산, 연결실체가 피취득자의 이전 소유주에 대하여 부담하는 부채 및 발행한 지분의 취득일의 공정가치 합계로 산정하고 있습니다. 취득관련 원가는 발생시점에 당기손익으로 인식하고 있습니다.

취득일에 식별가능한 취득자산, 인수부채 및 우발부채는 다음을 제외하고는 취득일에 공정가치로 인식하고 있습니다.

- 이연법인세자산이나 부채와 종업원급여약정과 관련된 자산이나 부채는 각각 기업회계기준서 제1012호 '법인세'와 기업회계기준서 제1019호 '종업원급여'에 따라 인식하고 측정하고 있습니다.
- 연결실체가 피취득자의 주식기준보상을 자신의 주식기준보상으로 대체하면서 발생한 부채나 지분상품은 기업회계기준서 제1102호 '주식기준보상'에 따라 측정하고 있습니다.
- 기업회계기준서 제1105호 '매각예정비유동자산과 중단영업'에 따라 매각예정자산으로 분류된 비유동자산(또는 처분자산집단)은 기업회계기준서 제1105호에 따라 측정하고 있습니다.

영업권은 이전대가, 피취득자에 대한 비지배지분의 금액, 연결실체가 이전에 보유하고 있던 피취득자에 대한 지분의 공정가치의 합계금액이 취득일 현재 식별가능한 취득 자산과 인수 부채의 공정가치순액을 초과하는 금액으로 측정하고 있습니다. 취득일에 식별가능한 취득 자산과 인수 부채의 공정가치순액이 이전대가, 피취득자에 대한 비지배지분의 금액, 연결실체가 이전에 보유하고 있던 피취득자에 대한 지분의 공정가치의 합계금액을 초과하는 금액이 재검토 후에도 존재하는 경우에, 그 초과금액은 즉시 영가매수차익으로 당기손익에 반영하고 있습니다.

취득일에 피취득자에 대한 비지배지분의 요소가 현재의 지분이며 청산시에 보유자에게 기업 순자산의 비례적 몫에 대하여 권리를 부여하고 있는 경우에는 이러한 비지배지분은 취득일에 ① 공정가치나 ② 피취득자의 식별가능한 순자산에 대하여 인식한 금액 중 현재의 지분상품의 비례적 몫 중 하나의 방법으로 측정할 수 있습니다. 이러한 측정기준의 선택은 각 취득거래별로 이루어집니다. 그 밖의 모든 비지배지분 요소는 한국채택국제회계기준에서 측정기준을 달리 요구하는 경우가 아니라면 취득일의 공정가치로 측정합니다.

사업결합으로 인한 연결실체의 이전대가에는 조건부 대가 약정으로 인한 자산과 부채를 포함하고 있으며 조건부 대가는 취득일의 공정가치로 측정하고 사업결합으로 인한 이전대가의 일부로 포함되어 있습니다. 취득일 이후 공정가치의 변동액은 측정기간 조정사항의 조건을 충족하는 경우 소급하여 조정하고 해당 영업권에서 조정하고 있습니다. 측정기간 조정사항이란 '조정기간'(취득일로부터 1년을 초과할 수 없음)동안 취득일 현재 존재하던 사실과 상황에 대한 추가적 정보를 획득하여 발생하는 조정사항을 말합니다.

측정기간 조정사항의 조건을 충족하지 않는 조건부 대가의 공정가치 변동액은 조건부 대가의 분류에 따라 회계처리하고 있습니다. 자본으로 분류된 조건부 대가는 이후보고일에 재측정하지 않고 결제되는 경우 자본으로 회계처리하고 있습니다. 그 밖의 조건부 대가는 이후 보고일에 공정가치로 재측정하고, 공정가치 변동은 당기손익으로 인식하고 있습니다.

단계적으로 이루어지는 사업결합에서, 연결실체는 이전에 보유하고 있던 피취득자에 대한 지분을 취득일의 공정가치로 재측정하고 그 결과 차손익이 있다면 당기손익(또는 적절한 경우 기타포괄손익)으로 인식하고 있습니다. 취득일 이전에 피취득자에 대한 지분의 가치변동을 기타포괄손익으로 인식한 금액은 이전에 보유한 지분을 직접 처분하였다면 적용할 기준과 동일하게 인식하고 있습니다.

사업결합에 대한 최초 회계처리가 사업결합이 발생한 보고기간 말까지 완료되지 못한다면, 연결실체는 회계처리가 완료되지 못한 항목의 잠정 금액을 재무제표에 보고하고 있습니다. 측정기간(위 참고) 동안에 취득일 현재 존재하던 사실과 상황에 대하여 새롭게 입수한 정보가 있는 경우 연결실체는 취득일에 이미 알았다더라면 취득일에 인식된 금액의 측정에 영향을 주었을 그 정보를 반영하기 위하여 취득일에 인식한 잠정금액을 소급하여 조정하거나 추가적인 자산과 부채를 인식하고 있습니다.

(6) 지분법피투자기업에 대한 지분

연결실체의 지분법피투자기업에 대한 지분은 관계기업과 공동기업의 지분으로 구성되어 있습니다.

관계기업은 연결실체가 재무정책 및 영업정책에 대한 유의적인 영향력을 보유하고 있으나, 지배하거나 공동지배하지 않는 기업입니다. 공동기업은 연결실체가 약정의 자산에 대한 권리와 부채에 대한 의무를 보유하는 것이 아니라 약정의 순자산에 대한 권리를 보유하고 있는 기업입니다.

관계기업과 공동기업에 대한 투자지분은 최초에 거래원가를 포함하여 원가로 인식하고, 취득 후에는 지분법을 사용하여 회계처리하고 있습니다. 즉, 취득일 이후에 발생한 피투자자의 당기순손익 및 기타포괄손익 중 연결실체의 지분에 해당하는 금액을 장부금액에 가감하고, 피투자자에게 받은 분배액은 투자지분의 장부금액에서 차감하고 있습니다.

(7) 영업권

사업결합에서 발생하는 영업권은 지배력을 획득하는 시점(취득일)에 원가에서 누적손상차손을 차감하여 인식하고 있습니다.

손상검사를 위하여 영업권은 사업결합으로 인한 시너지효과가 예상되는 연결실체의 현금창출단위(또는 현금

창출단위집단)에 배분됩니다.

영업권이 배분된 현금창출단위에 대해서는 매년 그리고 손상을 시사하는 징후가 있을 때마다 손상검사를 수행합니다. 현금창출단위의 회수가능액이 장부금액에 미달할 경우, 손상차손은 먼저 현금창출단위에 배분된 영업권의 장부금액을 감소시키고 잔여 손상차손은 현금창출단위를 구성하는 다른 자산들의 장부금액에 비례하여 배분하고 있습니다. 영업권의 손상차손은 연결당기손익으로 직접 인식되고 있습니다. 영업권에 대해 인식한 손상차손은 추후에 환입할 수 없습니다.

관련 현금창출단위를 처분할 경우 관련 영업권 금액은 처분손익의 결정에 포함됩니다.

(8) 현금및현금성자산

연결실체는 취득일로부터 만기일이 3개월 이내인 투자자산을 현금및현금성자산으로 분류하고 있습니다. 지분상품은 현금성자산에서 제외되나, 상환일이 정해져 있고 취득일로부터 상환일까지의 기간이 단기인 우선주와 같이 실질적으로 현금성자산인 경우에는 현금성자산에 포함됩니다.

(9) 비파생금융자산

① 인식 및 최초 측정

매출채권과 발행 채무증권은 발행되는 시점에 최초로 인식됩니다. 다른 금융상품과 금융부채는 연결실체가 금융상품의 계약당사자가 되는 때에만 인식됩니다.

유의적인 금융요소를 포함하지 않는 매출채권을 제외하고는, 최초 인식시점에 금융자산이나 금융부채를 공정가치로 측정하며, 당기손익-공정가치 측정 금융자산 또는 당기손익-공정가치 측정 금융부채가 아닌 경우에 해당 금융자산의 취득이나 해당 금융부채의 발행과 직접 관련되는 거래원가는 공정가치에 가감합니다. 유의적인 금융요소를 포함하지 않는 매출채권은 최초에 거래가격으로 측정합니다.

② 분류 및 후속측정

최초 인식시점에 금융자산은 상각후원가, 당기손익-공정가치 측정 금융자산, 기타포괄손익-공정가치 측정 금융자산으로 측정되도록 분류합니다.

금융자산은 연결실체가 금융자산을 관리하는 사업모형을 변경하지 않는 한 최초 인식 후에 재분류되지 않으며, 이 경우 영향 받는 모든 금융자산은 사업모형의 변경 이후 첫 번째 보고기간의 첫 번째 날에 재분류됩니다.

금융자산이 다음 두 가지 조건을 모두 만족하고, 당기손익-공정가치 측정항목으로 지정되지 않은 경우에 상각후원가로 측정합니다.

- 계약상 현금흐름을 수취하기 위해 보유하는 것이 목적인 사업모형 하에서 보유합니다.
- 금융자산의 계약 조건에 따라 특정일에 원금과 원금잔액에 대한 이자지급만으로 구성되어 있는 현금흐름이 발생합니다.

채무상품이 다음 두 가지 조건을 충족하고 당기손익-공정가치 측정항목으로 지정되지 않은 경우에 기타포괄손익-공정가치로 측정합니다.

- 계약상 현금흐름의 수취와 금융자산의 매도 둘 다를 통해 목적을 이루는 사업모형 하에서 금융자산을 보유합니다.
- 금융자산의 계약 조건에 따라 특정일에 원리금 지급만으로 구성되어 있는 현금흐름이 발생합니다.

단기매매를 위해 보유하는 것이 아닌 지분상품의 최초 인식 시에 연결실체는 투자자산의 공정가치의 후속적인

변동을 기타포괄손익으로 표시하도록 선택할 수 있습니다. 다만 한번 선택하면 이를 취소할 수 없습니다. 이러한 선택은 투자 자산별로 이루어집니다.

상기에서 설명된 상각후원가나 기타포괄손익-공정가치로 측정되지 않는 모든 금융자산은 당기손익-공정가치로 측정됩니다. 이러한 금융자산은 모든 파생금융자산을 포함합니다. 최초 인식시점에 연결실체는 상각후원가나 기타포괄손익-당기손익으로 측정되는 금융자산을 당기손익-공정가치 측정항목으로 지정한다면 회계불일치를 제거하거나 유의적으로 줄이는 경우에는 해당 금융자산을 당기손익-공정가치 측정 항목으로 지정할 수 있습니다. 다만 한번 지정하면 이를 취소할 수 없습니다.

1) 사업모형

연결실체는 사업이 관리되는 방식과 경영진에게 정보가 제공되는 방식을 가장 잘 반영하기 때문에 금융자산의 포트폴리오 수준에서 보유되는 사업모형의 목적을 평가합니다. 그러한 정보는 다음을 고려합니다.

- 포트폴리오에 대해 명시된 회계정책과 목적 및 실제 이러한 정책의 운영. 여기에는 계약상 이자수익의 획득, 특정 이자수익률 수준의 유지, 금융자산을 조달하는 부채의 듀레이션과 해당 금융자산의 듀레이션의 일치 및 자산의 매도를 통한 기대 현금흐름의 유출 또는 실현하는 것에 중점을 둔 경영진의 전략을 포함함
- 사업모형에서 보유하는 금융자산의 성과를 평가하고, 그 평가내용을 주요 경영진에게 보고하는 방식
- 사업모형(그리고 사업모형에서 보유하는 금융자산)의 성과에 영향을 미치는 위험과 그 위험을 관리하는 방식
- 경영진에 대한 보상방식(예: 관리하는 자산의 공정가치에 기초하여 보상하는지 아니면 수취하는 계약상 현금흐름에 기초하여 보상하는지)
- 과거기간 금융자산의 매도의 빈도, 금액, 시기, 이유, 미래의 매도활동에 대한 예상

이러한 목적을 위해 제거요건을 충족하지 않는 거래에서 제3자에게 금융자산을 이전하는 거래는 매도로 간주되지 않습니다.

단기매매의 정의를 충족하거나 포트폴리오의 성과가 공정가치 기준으로 평가되는 금융자산 포트폴리오는 당기손익-공정가치로 측정됩니다.

2) 계약상 현금흐름이 원금과 이자로만 이루어져 있는지에 대한 평가

원금은 금융자산의 최초 인식시점의 공정가치로 정의됩니다. 이자는 화폐의 시간가치에 대한 대가, 특정기간에 원금 잔액과 관련된 신용위험에 대한 대가, 그 밖에 기본적인 대여위험과 원가에 대한 대가(예: 유동성위험과 운영 원가)뿐만 아니라 이윤으로 구성됩니다.

계약상 현금흐름이 원금과 이자에 대한 지급만으로 이루어져 있는지를 평가할 때, 연결실체는 해당 상품의 계약조건을 고려합니다. 금융자산이 계약상 현금흐름의 시기나 금액을 변경시키는 계약조건을 포함하고 있다면, 그 계약조건 때문에 해당 금융상품의 존속기간에 걸쳐 생길 수 있는 계약상 현금흐름이 원리금 지급만으로 구성되는지를 판단해야 합니다.

이를 평가할 때 연결실체는 다음을 고려합니다.

- 현금흐름의 금액이나 시기를 변경시키는 조건부 상황
- 변동 이자율 특성을 포함하여 계약상 액면 이자율을 조정하는 조항
- 중도상환특성과 만기연장특성
- 특정 자산으로부터 발생하는 현금흐름에 대한 연결실체의 청구권을 제한하는 계

약조건(예: 비소구특징)

중도상환금액이 실질적으로 미상환된 원금과 잔여원금에 대한 이자를 나타내고, 계약의 조기청산에 대한 합리적인 추가 보상을 포함하고 있다면, 조기상환특성은 특정일에 원금과 이자를 지급하는 조건과 일치합니다.

또한, 계약상 액면금액을 유의적으로 할인하거나 할증하여 취득한 금융자산에 대해서, 중도상환금액이 실질적으로 계약상 액면금액과 계약상 이자 발생액(그러나 미지급된)을 나타내며 (이 경우 계약의 조기 청산에 대한 합리적인 추가 보상이 포함될 수 있는), 중도상환특성이 금융자산의 최초 인식시점에 해당 특성의 공정가치가 경미한 경우에는 이러한 조건을 충족한다고 판단합니다.

3) 후속측정과 손익

당기손익-공정가치 측정 금융자산	이러한 자산은 후속적으로 공정가치로 평가합니다. 이자와 배당수익을 포함한 순손익은 당기손익으로 인식합니다.
상각후원가 측정 금융자산	이러한 자산은 후속적으로 유효이자율법을 사용하여 상각후원가로 측정합니다. 상각후원가는 손상차손에 의해 감소합니다. 이자수익, 외화환산손익 및 손상은 당기손익으로 인식합니다. 제거에 따르는 손익도 당기손익으로 인식합니다.
기타포괄손익-공정가치 측정 채무상품	이러한 자산은 후속적으로 공정가치로 측정합니다. 이자수익은 유효이자율법을 사용하여 계산되고, 외화환산손익과 손상차손은 당기손익으로 인식합니다. 기타 순손익은 기타포괄손익으로 인식합니다. 제거 시의 손익은 기타포괄손익누계액에서 당기손익으로 재분류합니다.
기타포괄손익-공정가치 측정 지분상품	이러한 자산은 후속적으로 공정가치로 측정합니다. 배당금은 명확하게 투자원가의 회수를 나타내지 않는다면 당기손익으로 인식합니다. 다른 순손익은 기타포괄손익으로 인식하고 당기손익으로 절대 재분류하지 않습니다.

③ 금융자산의 제거

금융자산의 현금흐름에 대한 계약상 권리가 소멸하거나, 금융자산을 양도하고 금융자산의 소유에 따른 위험과 보상의 대부분을 다른 기업에게 이전할 때 금융자산을 제거하고 있습니다. 만약 금융자산의 소유에 따른 위험과 보상의 대부분을 이전하지도 않고 보유하지도 않으며, 양도한 금융자산을 계속하여 통제하고 있다면, 연결실체는 당해 금융자산에 대하여 지속적으로 관여하는 정도까지 계속하여 인식하고 있습니다.

만약 양도한 금융자산의 소유에 따른 위험과 보상의 대부분을 보유하고 있다면, 연결실체는 당해 금융자산을 계속 인식하고 수취한 대가는 담보 차입으로 인식하고 있습니다.

금융자산 전체를 제거하는 경우, 수취한 대가와 기타포괄손익으로 인식한 누적손익의 합계액과 당해 자산의 장부금액과의 차이는 당기손익으로 인식하고 있습니다.

금융자산의 전체가 제거되는 경우가 아닌 경우(예를 들어, 연결실체가 양도자산의 일부를 재매입할 수 있는 옵션을 보유하거나, 잔여지분을 보유하고 있고 이러한 잔여지분의 보유가 소유에 따른 위험과 보상을 대부분 보유한 것으로 볼 수 없고 당해 자산을 통제하고 있는 경우), 연결실체는 당해 금융자산의 기존 장부금액을 양도일 현재 각 부분의 상대적 공정가치를 기준으로 지속적 관여에 따라 계속 인식되는 부분과 더이상 인식되지 않는 부분으로 배분하고 있습니다. 제거되는 부분에 대하여 수취한 대가와 제거되는 부분에 배분된 기타포괄손

익으로 인식된 누적손익의 합계액과 더 이상 인식되지 않는 부분에 배분된 장부금액과의 차이는 당기손익으로 인식하고 있습니다. 기타포괄손익으로 인식된 누적손익은 각 부분의 상대적 공정가치를 기준으로 계속 인식되는 부분과 더 이상 인식되지 않는 부분으로 배분하고 있습니다.

(10) 금융자산의 손상

① 금융상품과 계약자산

연결실체는 다음 자산의 기대신용손실에 대해 손실충당금을 인식합니다.

- 상각후원가로 측정하는 금융자산
- 기타포괄손익-공정가치로 측정하는 채무상품
- 기업회계기준서 제1115호에서 정의된 계약자산

연결실체는 12개월 기대신용손실로 측정되는 다음의 금융자산을 제외하고는 전체기간 기대신용손실에 해당하는 금액으로 손실충당금을 측정합니다.

- 보고기간말에 신용위험이 낮다고 결정된 채무증권
- 최초 인식 이후 신용위험(즉, 금융자산의 기대존속기간동안에 걸쳐 발생할 채무 불이행 위험)이 유의적으로 증가하지 않은 기타 채무증권과 은행예금

매출채권과 계약자산에 대한 손실충당금은 항상 전체기간 기대신용손실에 해당하는 금액으로 측정됩니다.

금융자산의 신용위험이 최초 인식 이후 유의적으로 증가했는지를 판단할 때와 기대신용손실을 추정할 때, 연결실체는 과도한 원가나 노력 없이 이용할 수 있고 합리적이고 뒷받침될 수 있는 정보를 고려합니다. 여기에는 미래지향적인 정보를 포함하여 연결실체의 과거 경험과 알려진 신용평가에 근거한 질적, 양적인 정보 및 분석이 포함됩니다.

연결실체는 금융자산의 신용위험은 연체일수가 90일을 초과하는 경우에 유의적으로 증가한다고 가정합니다.

전체기간 기대신용손실은 금융상품의 기대존속기간에 발생할 수 있는 모든 채무불이행 사건에 따른 기대신용손실입니다. 12개월 기대신용손실은 보고기간말 이후 12개월 이내(또는 금융상품의 기대존속기간이 12개월보다 적은 경우 더 짧은 기간)에 발생 가능한 금융상품의 채무불이행 사건으로 인한 기대신용손실을 나타내는 전체기간 기대신용손실의 일부입니다. 기대신용손실을 측정할 때 고려하는 가장 긴 기간은 연결실체가 신용위험에 노출되는 가장 계약기간입니다.

② 기대신용손실의 측정

기대신용손실은 신용손실의 확률가중추정치입니다. 신용손실은 모든 현금부족액(즉, 계약에 따라 지급받기로 한 모든 계약상 현금흐름과 수취할 것으로 예상하는 모든 계약상 현금흐름의 차이)의 현재가치로 측정됩니다. 기대신용손실은 해당 금융자산의 유효이자율로 할인됩니다.

③ 신용이 손상된 금융자산

매 보고기간말에, 연결실체는 상각후원가로 측정되는 금융자산과 기타포괄손익-공정가치로 측정되는 채무증권의 신용이 손상되었는지 평가합니다. 금융자산의 추정미래현금흐름에 악영향을 미치는 하나 이상의 사건이 발생한 경우에 해당 금융자산은 신용이 손상된 것입니다.

금융자산의 신용이 손상된 증거는 다음과 같은 관측 가능한 정보를 포함합니다.

- 발행자나 차입자의 유의적인 재무적 어려움
- 채무불이행이나 90일 이상 연체와 같은 계약 위반
- 차입자의 재무적 어려움에 관련된 경제적이나 계약상 이유로 당초 차입조건의 불

가피한완화

- 차입자의 파산가능성이 높아지거나 그 밖의 재무구조조정 가능성이 높아짐
- 재무적 어려움으로 인해 해당 금융자산에 대한 활성시장 소멸

④ 연결재무상태표 상 신용손실충당금의 표시

상각후원가로 측정하는 금융자산에 대한 손실충당금은 해당 자산의 장부금액에서 차감합니다.

기타포괄손익-공정가치로 측정하는 채무상품에 대해서는 손실충당금은 해당 자산의장부금액을 감소시키는 대신에 기타포괄손익에 인식합니다.

⑤ 제각

차입자가 청산하거나 파산하는 때 또는 차입자가 심각한 재무적 어려움을 겪고 있다는 점을 나타내는 정보가 있으며 회수에 대한 합리적인 기대가 없는 경우에 금융상품을 제각할 수 있습니다.

(11) 유형자산

유형자산은 원가로 측정하고 있으며 최초 인식 후에 취득원가에서 감가상각누계액과손상차손누계액을 차감한 금액을 장부금액으로 표시하고 있습니다. 유형자산의 원가는 당해 자산의 매입 또는 건설과 직접적으로 관련 되어 발생한 지출로서 경영진이 의도하는 방식으로 자산을 가동하는데 필요한 장소와 상태에 이르게 하는 데 직접 관련되는 원가와 자산을 해체, 제거하거나 부지를 복구하는 데 소요될 것으로 최초에 추정되는 원가를 포함하고 있습니다.

후속원가는 자산으로부터 발생하는 미래경제적효익이 유입될 가능성이 높으며, 그 원가를 신뢰성 있게 측정할 수 있는 경우에 한하여 자산의 장부금액에 포함하거나 적절한 경우 별도의 자산으로 인식하고 있으며, 대체된 부분의 장부금액은 제거하고 있습니다. 한편 일상적인 수선·유지와 관련하여 발생하는 원가는 발생시점에 당기손익으로 인식하고 있습니다.

유형자산 중 토지는 감가상각을 하지 않으며, 이를 제외한 유형자산은 아래에 제시된개별 자산별로 추정된 경제적 내용연수 동안 정액법으로 감가상각하고 있습니다.

구 분	내용연수
기계장치	5 년
차량운반구	5 년
비품	5 년
시설장치	5 년

유형자산을 구성하는 일부의 원가가 당해 유형자산의 전체원가에 비교하여 중요하다면, 해당 유형자산을 감가상각할 때 그 부분은 별도로 구분하여 감가상각하고 있습니다.

유형자산의 감가상각방법, 잔존가치 및 내용연수는 매 보고기간 말에 재검토하고 있으며, 이를 변경하는 것이 적절하다고 판단되는 경우 회계추정의 변경으로 회계처리하고 있습니다.

유형자산을 처분하거나 사용이나 처분을 통한 미래경제적효익이 기대되지 않을 때 해당 유형자산의 장부금액을 연결재무상태표에서 제거하고 있습니다. 유형자산의 제거로 인하여 발생하는 손익은 순매각금액과 장부금액의 차이로 결정하고 있으며, 해당 유형자산이 제거되는 시점에 당기손익으로 인식하고 있습니다.

(12) 무형자산

① 개별취득하는 무형자산

내용연수가 유한한 개별 취득하는 무형자산은 취득원가에서 상각누계액과 손상차손누계액을 차감한 금액으로 인식하며, 추정내용연수에 걸쳐 정액법으로 상각비를 계상하고 있습니다. 무형자산의 내용연수 및 상각방법은 매 보고기간 종료일에 재검토하고 있으며, 이를 변경하는 것이 적절하다고 판단되는 경우 회계추정의 변경으로 회계처리하고 있습니다. 내용연수가 비한정인 개별 취득하는 무형자산은 취득원가에서손상차손누계액을 차감한 금액으로 인식합니다.

내용연수가 유한한 개별 취득하는 무형자산은 아래에 제시된 개별 자산별로 추정된 경제적 내용연수 동안 정액법으로 감가상각하고 있습니다.

구분	내용연수
산업재산권	10년
기타의 무형자산	1~5년

② 내부적으로 창출한 무형자산 - 연구 및 개발원가

연구활동에 대한 지출은 발생한 기간에 비용으로 인식하고 있습니다.

개발활동(또는 내부프로젝트의 개발단계)과 관련된 지출은 해당 개발계획의 결과가 새로운 제품의 개발이나 실질적 기능 향상을 위한 것이며 연결실체가 그 개발계획의 기술적, 상업적 달성가능성이 높고 소요되는 자원을 신뢰성 있게 측정가능한 경우에만 무형자산으로 인식하고 있습니다.

내부적으로 창출한 무형자산의 취득원가는 그 무형자산이 위에서 기술한 인식조건을최초로 충족시킨 시점 이후에 발생한 지출의 합계이며, 내부적으로 창출한 무형자산으로 인식되지 않는 개발원가는 발생시점에 비용으로 인식하고 있습니다.

내부적으로 창출한 무형자산은 최초 인식 후에 취득원가에서 상각누계액과 손상차손누계액을 차감한 금액으로 표시하고 있습니다.

③ 사업결합으로 취득한 무형자산

사업결합으로 취득하고 영업권과 분리하여 인식한 무형자산의 취득원가는 취득일의 공정가치로 측정하고, 최초 인식 후에 사업결합으로 취득한 무형자산은 취득원가에서 상각누계액과 손상차손누계액을 차감한 금액으로 표시하고 있습니다.

④ 무형자산의 제거

무형자산을 처분하거나 사용이나 처분을 통한 미래경제적효익이 기대되지 않을 때 해당 무형자산의 장부금액을 연결재무상태표에서 제거하고 있습니다. 무형자산의 제거로 인하여 발생하는 손익은 순매각금액과 장부금액의 차이로 결정하고 있으며, 해당 무형자산이 제거되는 시점에 당기손익으로 인식하고 있습니다.

(13) 비금융자산의 손상

고객과의 계약에서 생기는 수익에 따라 인식하는 계약자산과 계약을 체결하거나 이행하기 위해 든 원가에서 생기는 자산, 종업원급여에서 발생한 자산, 이연법인세자산등을 제외한 모든 비금융자산에 대해서는 매 보고기간말마다 자산손상을 시사하는 징후가 있는지를 검토하며, 만약 그러한 징후가 있다면 당해 자산의 회수가능액을 추정하고 있습니다. 단, 사업결합으로 취득한 영업권 및 내용연수가 비한정인 무형자산,아직 사용할 수 없는 무형자산에 대해서는 자산손상을 시사하는 징후와 관계없이 매년 회수가능액과 장부금액을 비교하여 손상검사를 하고 있습니다.

회수가능액은 개별 자산별로, 또는 개별 자산의 회수가능액을 추정할 수 없다면 그 자산이 속하는 현금창출단

위 별로 회수가능액을 추정하고 있습니다. 회수가능액은 사용가치와 순공정가치 중 큰 금액으로 결정하고 있습니다. 사용가치는 자산이나 현금창출단위에서 창출될 것으로 기대되는 미래현금흐름을 화폐의 시간가치 및 미래현금흐름을 추정할 때 조정되지 아니한 자산의 특유위험에 대한 현행 시장의 평가를 반영한 적절한 할인율로 할인하여 추정합니다.

자산이나 현금창출단위의 회수가능액이 장부금액에 미달하는 경우 자산의 장부금액을 감소시키며 즉시 당기 손익으로 인식하고 있습니다.

사업결합으로 취득한 영업권은 사업결합으로 인한 시너지효과의 혜택을 받게 될 것으로 기대되는 각 현금창출단위에 배분합니다. 현금창출단위에 대한 손상차손은 현금창출단위에 배분된 영업권의 장부금액을 우선 감소시키고, 그 다음 현금창출단위에 속하는 다른 자산 각각의 장부금액에 비례하여 자산의 장부금액을 감소시키고 있습니다. 영업권에 대해 인식한 손상차손은 후속기간에 환입할 수 없습니다. 매 보고기간말에 영업권을 제외한 자산에 대해 과거기간에 인식한 손상차손이 더 이상 존재하지 않거나 감소된 것을 시사하는 징후가 있는지를 검토하고 직전 손상차손의 인식시점 이후 회수가능액을 결정하는 데 사용된 추정치에 변화가 있는 경우에만 환입합니다. 손상차손환입으로 증가된 장부금액은 과거에 손상차손을 인식하기 전 장부금액의 감가상각 또는 상각 후 잔액을 초과할 수 없습니다.

(14) 리스

1) 리스이용자

리스요소를 포함하는 계약의 개시일이나 변경유효일에 연결실체는 계약대가를 상대적 개별 가격에 기초하여 각 리스요소에 배분합니다. 다만, 연결실체는 부동산 리스에 대하여 비리스요소를 분리하지 않는 실무적 간편법을 적용하여 리스요소와 관련된 비리스요소를 하나의 리스요소로 회계처리합니다.

연결실체는 리스개시일에 사용권자산과 리스부채를 인식합니다. 사용권자산은 최초에 원가로 측정하며, 해당 원가는 리스부채의 최초 측정금액, 리스개시일이나 그 전에 지급한 리스료(받은 리스 인센티브 차감), 리스개설직접원가, 기초자산을 해체 및 제거하거나 기초자산이나 기초자산이 위치한 부지를 복구할 때 리스이용자가 부담하는 원가의 추정치로 구성됩니다.

사용권자산은 후속적으로 리스개시일부터 리스기간 종료일까지 정액법으로 감가상각합니다. 다만, 리스기간 종료일에 사용권자산의 소유권이 이전되거나 사용권자산의 원가에 매수선택권의 행사가격이 반영된 경우에는 유형자산의 감가상각과 동일한방식에 기초하여 기초자산의 내용연수 종료일까지 사용권자산을 감가상각합니다. 또한 사용권자산은 손상차손으로 인하여 감소하거나 리스부채의 재측정으로 인하여 조정될 수 있습니다.

리스부채는 리스개시일 현재 지급되지 않은 리스료의 현재가치로 최초 측정합니다. 리스료는 리스의 내재이자율로 할인하되, 내재이자율을 쉽게 산정할 수 없는 경우에는 연결실체의 증분차입이자율로 할인합니다. 일반적으로 연결실체는 증분차입이자율을 할인율로 사용합니다.

연결실체는 다양한 외부 재무 정보에서 얻은 이자율에서 리스의 조건과 리스 자산의 특성을 반영하기 위한 조정을 하고 증분차입이자율을 산정합니다.

리스부채 측정에 포함되는 리스료는 다음 항목으로 구성됩니다.

- 고정 리스료(실질적인 고정리스료 포함)
지수나 요율(이율)에 따라 달라지는 변동리스료. 최초에는 리스개시일의 지수나
- 요율
(이율)을 사용하여 측정함
- 잔존가치보증에 따라 지급할 것으로 예상되는 금액

- 매수선택권을 행사할 것이 상당히 확실한 경우 매수선택권의 행사가격, 연장선택권을 행사할 것이 상당히 확실한 경우 연장기간의 리스료, 리스기간이 종료선택권 행사를 반영하는 경우에 리스를 종료하기 위하여 부담하는 금액

리스부채는 유효이자율법에 따라 상각합니다. 리스부채는 지수나 요율(이율)의 변동으로 미래 리스료가 변동되거나 잔존가치 보증에 따라 지급할 것으로 예상되는 금액이 변동되거나 매수, 연장, 종료 선택권을 행사할지에 대한 평가가 변동되거나 실질적인 고정리스료가 수정되는 경우에 재측정됩니다.

리스부채를 재측정할 때 관련되는 사용권자산을 조정하고, 사용권자산의 장부금액이영(0)으로 줄어드는 경우에는 재측정 금액을 당기손익으로 인식합니다.

연결실체는 연결재무상태표에서 투자부동산의 정의를 충족하지 않는 사용권자산을 '유형자산'으로 표시하고 리스부채는 '리스부채'로 표시하였습니다.

- 단기리스와 소액 기초자산 리스

연결실체는 리스기간이 12개월 이내인 단기리스와 소액 기초자산 리스에 대하여 사용권자산과 리스부채를 인식하지 않는 실무적 간편법을 선택하였습니다. 연결실체는 이러한 리스에 관련된 리스료를 리스기간에 걸쳐 정액법에 따라 비용으로 인식합니다.

2) 리스제공자

리스요소를 포함하는 계약의 약정일이나 변경유효일에 연결실체는 상대적 개별가격에 기초하여 각 리스요소에 계약대가를 배분합니다.

리스제공자로서 연결실체는 리스약정일에 리스가 금융리스인지 운용리스인지 판단합니다.

각 리스를 분류하기 위하여 연결실체는 리스가 기초자산의 소유에 따른 위험과 보상의 대부분을 이전하는지를 전반적으로 판단합니다. 기초자산의 소유에 따른 위험과 보상의 대부분을 리스이용자에게 이전하는 경우에는 리스를 금융리스로 분류하고, 그렇지 않은 경우에는 리스를 운용리스로 분류합니다. 이 평가 지표의 하나로 연결실체는 리스기간이 기초자산의 경제적 내용연수의 상당 부분을 차지하는지 고려합니다.

연결실체가 중간리스제공자인 경우에는 상위리스와 전대리스를 각각 회계처리합니다. 또한 전대리스의 분류는 기초자산이 아닌 상위리스에서 생기는 사용권자산에 따라 판단합니다. 상위리스가 인식 면제규정을 적용하는 단기리스에 해당하는 경우에는 전대리스를 운용리스로 분류합니다.

약정에 리스요소와 비리스요소가 모두 포함된 경우에 연결실체는 기업회계기준서 제1115호를 적용하여 계약대가를 배분합니다.

연결실체는 리스순투자에 대하여 기업회계기준서 제1109호의 제거와 손상 규정을 적용합니다. 연결실체는 추가로 리스총투자를 계산하는데 사용한 무보증잔존가치에 대한 정기적인 재검토를 수행하고 있습니다.

연결실체는 운용리스로 받는 리스료를 영업외수익의 일부로써 리스기간에 걸쳐 정액기준에 따라 수익으로 인식합니다.

연결실체가 리스제공자로서 비교기간에 적용한 회계정책은 기업회계기준서 제1116호의 규정과 다르지 않습니다.

(15) 비파생금융부채

연결실체는 계약상 내용의 실질과 금융부채의 정의에 따라 금융부채를 당기손익인식금융부채와 기타금융부채로 분류하고 계약의 당사자가 되는 때에 연결재무상태표에 인식하고 있습니다.

① 당기손익인식금융부채

금융부채는 단기매매항목으로 분류되거나, 파생상품인 경우, 혹은 최초 인식시점에 당기손익인식항목으로 지정되는 경우에 당기손익인식항목으로 분류합니다.

당기손익인식금융부채는 최초인식 후 공정가치로 측정하며, 공정가치의 변동은 당기손익으로 인식하고 있습니다. 한편, 최초 인식시점에 발행과 관련하여 발생한 거래비용은 발생 즉시 당기손익으로 인식하고 있습니다.

② 기타금융부채

당기손익인식금융부채로 분류되지 않은 비파생금융부채는 기타금융부채로 분류하고 있습니다. 기타금융부채는 최초 인식시 발행과 직접 관련되는 거래원가를 차감한 공정가치로 측정하고 있습니다. 후속적으로 기타금융부채는 유효이자율법을 적용하여 상각후원가로 측정되며, 이자비용은 유효이자율법을 적용하여 인식합니다.

③ 금융부채의 제거

연결실체는 금융부채의 계약상 의무가 이행, 취소 또는 만료된 경우에만 금융부채를 제거합니다. 연결실체는 금융부채의 계약조건이 변경되어 현금흐름이 실질적으로 달라진 경우 기존 부채를 제거하고 새로운 계약에 근거하여 새로운 금융부채를 공정가치로 인식합니다.

금융부채의 제거 시에, 장부금액과 지급한 대가(양도한 비현금자산이나 부담한 부채를 포함)의 차액은 당기손익으로 인식합니다.

(16) 종업원급여

① 단기종업원급여

종업원이 관련 근무용역을 제공한 보고기간말부터 12개월 이내에 결제될 단기종업원급여는 근무용역과 교환하여 지급이 예상되는 금액을 근무용역이 제공된 때에 당기손익으로 인식하고 있습니다. 단기종업원급여는 할인하지 않은 금액으로 측정하고 있습니다.

② 퇴직급여: 확정기여제도

확정기여제도와 관련하여 일정기간 종업원이 근무용역을 제공하였을 때에는 그 근무용역과 교환하여 확정기여제도에 납부해야 할 기여금에 대하여 자산의 원가에 포함되는 경우를 제외하고는 당기손익으로 인식하고 있습니다. 납부해야 할 기여금은 이미 납부한 기여금을 차감한 후 부채(미지급비용)로 인식하고 있습니다. 또한, 이미 납부한 기여금이 보고기간말 이전에 제공된 근무용역에 대해 납부하여야 하는 기여금을 초과하는 경우에는 초과 기여금 때문에 미래 지급액이 감소하거나 현금이 환급되는 만큼을 자산(선급비용)으로 인식하고 있습니다.

③ 해고급여

연결실체는 해고급여의 제안을 더 이상 철회할 수 없을 때와 해고급여의 지급을 수반하는 구조조정에 대한 원가를 인식할 때 중 이른 날에 해고급여에 대한 비용을 인식합니다. 해고급여의 지급일이 12개월이 지난 후에 도래하는 경우에는 현재가치로 할인하고 있습니다.

④ 근속약정금

연결실체는 당기 중 종업원과 대가를 CONX로 지급하는 조건의 근속약정금 계약을 체결하였습니다. 연결실체

는 최초 인식시 부여한 대가의 원가로 측정하여 가득기간에 걸쳐 비용을 인식하고 있으며, 매 보고기간말 원가를 재측정하고 있습니다.

(17) 총당부채

총당부채는 과거의 사건으로 인한 현재의무(법적의무 또는 의제의무)로서, 당해 의무를 이행할 가능성이 높으며 그 의무의 이행에 소요될 금액을 신뢰성 있게 추정할 수 있을 경우에 인식하고 있습니다.

총당부채로 인식하는 금액은 관련된 사건과 상황에 대한 불가피한 위험과 불확실성을 고려하여 현재 의무의 이행에 소요되는 지출에 대한 각 보고기간 종료일 현재 최선의 추정치입니다.

화폐의 시간가치 효과가 중요한 경우, 총당부채는 의무를 이행하기 위하여 예상되는 지출액의 현재가치로 평가하고 있습니다. 할인율은 부채의 고유한 위험과 화폐의 시간가치에 대한 현행 시장의 평가를 반영한 세전 이자율입니다. 시간경과에 따른 총당부채의 증가는 발생시 금융원가로 당기손익에 인식하고 있습니다.

총당부채를 결제하기 위해 필요한 지출액의 일부 또는 전부를 제3자가 변제할 것이 예상되는 경우, 연결실체가 의무를 이행한다면 변제를 받을 것이 거의 확실하고 그 금액을 신뢰성 있게 측정할 수 있는 경우에는 당해 변제금액을 자산으로 인식하고 있습니다.

매 보고기간 종료일마다 총당부채의 잔액을 검토하고, 보고기간 종료일 현재 최선의 추정치를 반영하여 조정하고 있습니다. 의무이행을 위하여 경제적효익이 내재된 자원의 유출 가능성이 더이상 높지 아니한 경우에는 관련 총당부채를 환입하고 있습니다.

(18) 외화환산

연결실체의 연결재무제표 작성에 있어서 연결실체의 기능통화 외의 통화(외화)로 이루어진 거래는 거래일의 환율로 기록됩니다. 매 보고기간말에 화폐성 외화항목은 보고기간 말의 환율로 재환산하고 있습니다. 한편 공정가치로 측정하는 비화폐성 외화항목은 공정가치가 결정된 날의 환율로 재환산하지만, 역사적 원가로 측정되는 비화폐성 외화항목은 재환산하지 않습니다.

외환차이는 다음을 제외하고는 발생하는 기간의 당기손익으로 인식하고 있습니다.

- 미래 생산에 사용하기 위하여 건설중인 자산과 관련되고, 외화차입금에 대한 이자비용조정으로 간주되는 자산의 원가에 포함되는 외환차이
- 특정 외화위험을 회피하기 위한 거래에서 발생하는 외환차이

(19) 복합금융상품

연결실체가 발행한 복합금융상품은 보유자의 선택에 의해 지분상품으로 전환될 수 있는 전환사채입니다.

동 복합금융상품의 부채요소는 최초에 동일한 조건의 전환권이 없는 금융부채의 공정가치로 인식하고, 이후 전환일 또는 만기일까지 상각후원가로 측정합니다. 자본요소는 복합금융상품 전체의 공정가치와 부채요소의 공정가치의 차이로 최초 인식되며, 후속적으로 재측정되지 아니합니다.

복합금융상품의 발행과 직접적으로 관련된 거래원가는 부채요소와 자본요소의 최초 인식 금액에 비례하여 배분됩니다.

(20) 주식기준보상거래

종업원과 유사용역제공자에게 부여한 주식결제형주식기준보상은 부여일에 지분상품의 공정가치로 측정하고 있습니다. 시장조건이 아닌 가득조건은 지분상품의 공정가치를 추정할 때 고려하지 않습니다.

부여일에 결정되는 주식결제형주식기준보상거래의 공정가치는 가득될 지분상품에 대한 연결실체의 추정치에 근거하여 가득기간에 걸쳐 정액기준으로 비용화됩니다. 각 보고기간 말에 연결실체는 시장조건이 아닌 가득조건의 결과로 가득될 것으로 기대되는 지분상품의 수량에 대한 추정치를 수정하고 있습니다. 최초 추정치에 대한 수정치의 효과는 누적비용이 수정치를 반영하도록 잔여 가득기간 동안에 걸쳐 당기손익으로 인식하고 기타불입자본에 반영하고 있습니다.

종업원이 아닌 거래상대방에게 부여한 주식결제형기준보상은 제공받는 재화나 용역의 공정가치로 측정하고 있습니다. 다만 제공받는 재화나 용역의 공정가치를 신뢰성있게 추정할 수 없다면, 제공받는 재화나 용역은 재화나 용역을 제공받는 날을 기준으로 부여된 지분상품의 공정가치에 기초하여 측정하고 있습니다.

현금결제형주식기준보상의 경우 제공받은 재화나 용역의 대가에 해당하는 부채를 최초에 공정가치로 인식하고 있습니다. 부채가 결제되기전 매 보고기간 말과 결제시점에 부채의 공정가치는 재측정되고 공정가치변동액은 해당기간에 당기손익으로 인식하고 있습니다.

(21) 수익

연결실체는 지주회사로서의 사업을 목적으로 하는 지주 및 투자사업 부문과 게임의 개발·서비스 및 관련된 블록체인 사업을 목적으로 하는 게임 및 블록체인사업 부문으로 나뉘어져 있습니다.

지주 및 투자사업은 지주회사로서 투자 및 지주용역의 제공 등에 따른 수익을 해당 활동의 귀속시기 및 용역의 제공기간에 따라 인식하고 있습니다.

게임 및 블록체인사업부문은 고객이 유료 아이템을 구입하는 시점에 고객과의 계약이 성립되는 것으로 보아 고객이 유료아이템을 사용하는 기간에 걸쳐 수익을 인식하고 있습니다. 유료아이템의 수익인식에대한 기업회계기준서 제1115호 적용 시 게임환경을 무료로 제공하고 게임내 아이템을 유료로 판매하는 복합거래에서 아이템 판매의 단일의 수행의무를 식별하였습니다.

(22) 법인세

법인세비용은 당기법인세와 이연법인세로 구성되어 있으며, 기타포괄손익이나 자본에 직접 인식되는 거래나 사건 또는 사업결합에서 발생하는 세액을 제외하고는 당기손익으로 인식하고 있습니다.

법인세와 관련된 이자와 벌금은 법인세에 해당하는지 판단하고 법인세에 해당한다면기업회계기준서 제1012호 '법인세'를 적용하고 법인세에 해당하지 않는다면 기업회계기준서 제1037호 '충당부채, 우발부채, 우발자산'을 적용하고 있습니다.

① 당기법인세

당기법인세는 당기의 과세소득을 기초로 산정하고 있습니다. 과세소득은 연결포괄손익계산서상의 법인세비용차감전순이익에서 다른 과세기간에 가산되거나 차감될 손익 및 비과세항목이나 손금불인정항목을 제외하므로 연결포괄손익계산서상 손익과 차이가 있습니다. 연결실체의 당기법인세와 관련된 미지급법인세는 제정되었거나 실질적으로 제정된 세율을 사용하여 계산하고 있습니다.

당기법인세자산과 당기법인세부채는 다음의 조건을 모두 충족하는 경우에만 상계를 합니다.

- 인식된 금액에 대한 법적으로 집행가능한 상계권리를 가지고 있음
- 순액으로 결제하거나, 자산을 실현하는 동시에 부채를 결제할 의도가 있음

② 이연법인세

이연법인세자산과 이연법인세부채를 측정할 때에는 보고기간말에 기업이 관련 자산과 부채의 장부금액을 회수하거나 결제할 것으로 예상되는 방식에 따른 세효과를 반영하고 있습니다. 종속기업, 관계기업 및 공동기업 투자지분에 관한 가산할 일시적차이에 대해서는 연결실체가 일시적차이의 소멸시점을 통제할 수 있으며, 예측 가능한 미래에 일시적차이가 소멸하지 않을 가능성이 높은 경우를 제외하고는 모두 이연법인세부채를 인식하고 있습니다. 또한, 차감할 일시적차이로 인하여 발생하는 이연법인세자산은 일시적차이가 예측 가능한 미래에 소멸할 가능성이 높고, 일시적차이가 사용될 수 있는 기간에 과세소득이 발생할 가능성이 높은 경우에 인식하고 있습니다.

미사용 세무상결손금과 세액공제, 차감할 일시적 차이가 사용될 수 있는 미래 과세소득의 발생가능성이 높은 경우 그 범위 안에서 이월된 미사용 세무상결손금과 세액공제, 차감할 일시적차이에 대하여 이연법인세자산을 인식합니다. 미래 과세소득은 관련 가산할 일시적차이의 소멸에 의해 결정됩니다. 가산할 일시적차이가 이연법인세자산을 완전히 인식하기에 충분하지 않다면, 현재 일시적차이들의 소멸과 연결실체의 사업계획을 미래 과세소득에 고려합니다.

이연법인세자산의 장부금액은 매 보고기간말에 검토하고, 이연법인세자산으로 인한 혜택이 사용되기에 충분한 과세소득이 발생할 가능성이 더 이상 높지 않은 경우 이연법인세자산의 장부금액을 감소시키고 있습니다.

이연법인세자산과 부채는 보고기간말 제정되었거나 실질적으로 제정된 세법에 근거하여 당해 자산이 실현되거나 부채가 지급될 보고기간에 적용될 것으로 기대되는 세율을 사용하여 측정하고 있습니다. 이연법인세자산과 이연법인세부채를 측정할 때 보고기간말 현재 연결실체가 관련 자산과 부채의 장부금액을 회수하거나 결제할 것으로 예상되는 방식에 따라 법인세효과를 반영하고 있습니다.

(23) 주당이익

연결실체는 보통주 기본주당이익과 희석주당이익을 계속영업손익과 당기순손익에 대하여 계산하고 연결포괄손익계산서에 표시하고 있습니다. 기본주당이익은 보통주에 귀속되는 당기순손익을 보고기간 동안에 유통된 보통주식수를 가중평균한 주식수로 나누어 계산하고 있습니다. 희석주당이익은 전환사채와 종업원에게 부여한 주식기준보상 등 모든 희석화 효과가 있는 잠재적 보통주의 영향을 고려하여 보통주에 귀속되는 당기순손익 및 가중평균유통보통주식수를 조정하여 계산하고 있습니다.

(24) 암호화자산

1) 암호화자산의 발행 및 특성

연결실체에서 발행한 암호화자산의 명칭은 CONX(구. XPLA)이며, 2022년 8월 19일에 최대 20억개를 한도로 20억개 전체 수량이 발행 되었습니다.

CONX는 Web3 디지털 엔터테인먼트를 아우르는 CONX 메인넷의 거버넌스 토큰으로써 CONX 메인넷에서 이루어지는 모든 거래의 매개로, 디지털 엔터테인먼트에서의 서비스 기반 블록의 분산저장 및 검증자의 검증의 활용을 비롯하여, 블록체인 내 게이밍플랫폼과 NFT마켓플레이스에서 제공되는 서비스와 재화를 구매할 수 있는 수단이 됩니다. CONX는 Tendermint consensus와 COSMOS SDK를 기반으로 개발되었으며, PoS알고리즘을 채택하여 친환경적인 개발 환경을 갖추었습니다.

한편, 연결실체가 영위하는 블록체인 사업은 관련 법령과 규제가 명확하지 않아, 향후 관계당국의 블록체인 사업 관련 법령과 규제의 변경이 연결실체의 사업에 미치는 영향을 합리적으로 예측하기는 어려우나 관련 기관의 가이드 및 모범사례 등을 준용하였으며 기업회계기준서 제1008호 문단 10에 따라 정보이용자의 경제적 사결정 요구에 목적 적합하고 신뢰할 수 있는 회계정보를 중립적이고 편의 없이 신중하게 고려하여 제공하고 자 합니다.

암호화자산은 블록체인 네트워크가 활성화되지 않을 경우, 사용가치가 낮아질 위험이 있으며, 총 발행물량 대비 유보물량의 비중이 높은 경우, 추가 배분, 추가 매각 등에 따른 유통량의 변동으로 거래소 시세의 희석요인으로 작용할 수 있습니다.

2) 암호화자산의 인식

연결실체는 암호화자산의 개발에 소요된 비용을 자산화하지 않고 모두 당기 비용 처리하여 발행시점에 별도의 자산으로 인식하지 않으며, 이후 거래를 통하여 연결실체 외부로 유출될 때, 거래의 계약상 의무 및 백서상의 수행의무 등에 따라 계약부채를 설정합니다. 한편 거래를 통하여 연결실체 외부로부터 연결실체 내부로 유입되는 암호화자산(연결실체 발행 및 타사 발행 암호화자산 포함)은 무형자산으로 인식하고 있습니다.

연결실체는 블록체인 및 암호화자산의 개발활동이 기업회계기준서 제1038호 문단 57의 무형자산의 인식기준을 충족한다고 보기 어려워 개발원가를 지출 당시 비용으로 계상하고 있습니다. 이후 거래를 통하여 연결실체 외부로 유출될 때, 거래의 계약상 의무 및 백서상의 수행의무 등에 따라 계약부채를 설정합니다.

한편 거래를 통하여 연결실체 외부로부터 연결실체 내부로 유입되는 암호화자산(연결실체 발행 및 타사 발행 암호화자산 포함)은 무형자산으로 인식하고 있습니다. 다만, 수행의무 완료 이전 단계에 발행자에게 재유입되는 경우, 계약부채의 잔액이 있다면 우선 계약부채와 지급대가를 상계합니다.

3) 암호화자산의 단위원가

연결실체가 보유 중인 암호화자산은 빈번한 유출입으로 인해 단위원가 측정시 개별법 적용이 어렵습니다. 이에 연결실체는 회계정책을 개발하여, 기업회계기준서 제1002호 문단 25에 따라 이동평균법을 적용하여 단위원가를 결정하였습니다.

4) 암호화자산의 측정 및 후속 측정

연결실체는 암호화자산을 무형자산으로 최초 인식할 때 원가로 측정합니다. 무형자산의 원가는 자산을 취득하기 위하여 자산의 취득시점에 지급한 또는 지급하기로 한 현금 또는 현금성자산이나 제공한 기타 대가의 공정가치를 말합니다. 제공한 기타 대가의 공정가치가 불분명하고 취득하는 암호화자산의 공정가치가 더 명확한 경우, 취득하는 암호화자산의 공정가치로 인식할 수 있습니다.

연결실체는 취득하는 암호화자산의 공정가치로 코인마켓캡 (<https://coinmarketcap.com>)에서 제공하는 거래일의 종가를 사용하고 있습니다. 코인마켓캡은 해당 암호화자산이 거래되는 각 거래소들의 거래량과 가격을 모두 고려하여 다양한 시장에서 실제 거래를 통해 형성된 가격을 제공하므로 접근가능한 주된 시장의 가격과의 괴리가 크지 않아, 해당 암호화자산의 공정가치와 가장 근접한 가격을 제공한다고 판단하였습니다. 연결실체는 후속 측정을 위해 기업회계기준서 제1038호 문단 74에 따른 원가모형을 적용하고 있으며, 매 보고기간 말 손상평가를 수행하고, 암호화자산의 장부가격이 활성화시장에서 거래되는 가격보다 높은 경우 자산의 회수가능액과 장부금액의 차이를 손상차손으로 인식하고 있습니다. 암호화자산의 손상차손 및 처분손익은 영업외손익으로 분류하고 있습니다.

5) 암호화자산의 거래 유형

연결실체는 발행한 암호화자산을 유상매각, 생태계 활성촉진 목적의 무상배포(Air Drop), 개발자 배분물량으로 제3자 및 연결실체에 배분하고 있으며, 유상매각 금액은 매각금액 수령 당시 계약부채로 계상하고 암호화자산 백서 등에서 정하는 발행회사의 수행의무 이행시점에 수익을 계상합니다. 주요 거래 유형별 회계정책은 아래와 같으며, 유보물량 등 취득원가가 없는 암호화자산을 무상배포(Air Drop)하는 경우 별도의 회계처리를 하지 않습니다.

① 암호화자산의 판매 거래

연결실체는 CONX의 사전판매약정, 일반판매거래 등의 방법을 통해 고객에게 CONX를 판매하는 계약을 체결

하였습니다. 현금이나 타사 발행 암호화자산을 수령하고 연결실체가 발행한 암호화자산을 외부 거래상대방에게 판매하는 거래입니다. 연결실체는 판매 거래의 대가로 현금 또는 암호화자산을 수령한 경우 무형자산을 인식하면서 CONX의 판매와 관련된 의무를 계약부채 등으로 인식하였습니다.

연결실체가 발행한 암호화자산을 판매하는 거래에 있어 계약상 대가의 지급 및 CONX를 제공받는 거래 상대방이 CONX의 백서 등을 통해 기대할 수 있는 의제의무를 식별하여 관련 의무가 모두 수행되었을 때 계약부채를 수익으로 인식합니다.

(관련 수행의무의 세부 내용은 아래 참조)

② 용역을 제공받고 암호화자산을 대가로 지급하는 거래

연결실체의 암호화자산 발행회사는 CONX 메인넷을 구축하여 블록체인 생태계를 조성하고, 생태계에 참여한 구성원들이 안정적으로 이용할 수 있도록 시스템을 제공·유지·보수하는 역할을 담당하고 있으며 이러한 과정에서 거래상대방과 계약을 통해 용역을 제공받고 해당 용역에 대한 대가로 CONX를 지급하는 계약을 체결하였습니다.

연결실체는 계약 상의 금액 또는 제공받은 용역의 공정가치로 해당 활동의 귀속시기 및 용역제공 기간에 따라 비용을 인식하면서 CONX의 지급과 관련된 의무를 계약부채 등으로 인식하였습니다. 이러한 용역을 제공받고 암호화자산을 대가로 지급하는 거래에 있어 연결실체는 계약상 의무 및 CONX를 제공받는 거래상대방이 CONX의 백서 등을 통해 기대할 수 있는 의제의무를 식별하여 관련 의무가 모두 수행되었을 때 계약부채를 수익으로 인식합니다.

(관련 수행의무의 세부 내용은 아래 참조)

※ 관련 수행의무

연결실체는 수행의무를 식별함에 있어 기업회계기준서 제1115호에 따라 계약상 명시적인 수행의무 뿐 아니라 CONX 블록체인 백서상 공표하였던 내용 또는 백서에는 기재하지 않았으나 개발 프로젝트의 특성, 사업관행 및 공개한 경영방침 등에 따라 CONX를 제공받게 되는 거래 상대방이 충분히 기대할 것이라고 예상할 수 있는 의제의무까지 고려하여 종합적으로 판단하고 있습니다.

연결실체는 이러한 의제의무를 "CONX 메인넷 블록체인 네트워크의 완성"으로 판단하고 있으며, 네트워크의 완성은 블록체인 메인넷 자체의 기술적 구축 뿐 아니라 관련 네트워크 확장을 위한 기반 구축, 더 나아가 CONX 메인넷 생태계를 공고히 하기 위한 안전한 통제환경 구축까지를 의미합니다.

연결실체가 이러한 네트워크의 완성으로 판단하는 개발 지표와 일정은 아래와 같으며, 연결실체는 아래의 네트워크의 완성의 모든 단계가 이루어질 때 수행의무와 관련된 계약부채를 수익으로 인식할 예정입니다.

- CONX 메인넷 개발을 위한 텐더민트 코어 개발
- 블록체인 노드 완성을 위한 Application Layer, Consensus Layer 및 Networking Layer의 구축
- Public Test-net 및 개발 BASE 환경, API 구축
- 블록 검증 환경 구축 및 거버넌스의 구현
- Smart Contract 개발 환경 구축
- 생태계내 사용자와 창작자의 참여를 활성화하기 위한 NFT Market Place의 구현
- 생태계 참가자들이 콘텐츠를 안정적으로 제공할 수 있도록 개발자 도구를 개발하고 유지
- 생태계 확장을 위한 Ethereum Virtual Machine과의 호환 환경 구현
- 글로벌 유수의 보안 및 기술 파트너와의 제휴를 통한 안전성 강화
- 블록체인 네트워크의 확장을 위한 다양한 Token 표준안을 개발
- 탈중앙화의 성숙 및 검증 환경의 강화를 위해 Validator 네트워크 확장

③ Fan Card의 판매를 대가로 암호화자산을 수령하는 거래

연결실체는 Game Provider로써 Game Fan Card 구매자에게 Beta Game Launcher 서비스를 제공하며 CONX를 수령합니다. 연결실체는 기업회계기준서 제1115호를 적용하여 서비스가 제공되는 동안 일정 기간에

걸쳐 수익을 인식합니다.

④ Convert, Minting, Dex, 노드운영 등 에 따른 수수료 수익

연결실체는 블록체인 생태계에서 검증인으로서 노드운영에 참여하여 대가로 받는 보상 및 블록체인 네트워크 내 게이밍플랫폼에서 서비스 이용자들로부터 게임 재화와 토큰의 교환, 암호화자산 간의 교환, NFT민팅 등에 따른 서비스 이용 대가, 그리고 유저간 NFT거래 등의 서비스를 제공하는 대가로 암호화자산 CONX 또는 CTXT를 수령하게 됩니다. CTXT는 게이밍플랫폼에서 해당 게임이 온보딩 될 때 발행된 유틸리티 토큰으로써 CONX 및 게임재화, 게임토큰 등과 교환되며 해당 게임의 활성화에 기여하며 경제적 가치를 갖습니다. 연결실체는 기업회계기준서 제1115호에 따라 상기 다양한 서비스를 제공하고 거래가 완료되는 시점에 수익을 인식합니다.

⑤ 탈중앙화네트워크조직(DAO Forum)으로 이전에 따른 손익

연결실체내 발행회사는 당기 중 CONX 메인넷 생태계와 관련한 권리와 의무를 탈중앙화네트워크조직(DAO Forum)으로 이전함으로써 발행회사로서 보유하고 있던 자산과 부채에 대한 처분손익을 아래와 같이 인식하였습니다.

연결실체는 기업회계기준서 제1008호 '회계정책, 회계추정치의 변경과 오류' 문단 10~12에 따라 기준서 제 1115호 '고객과의 계약에서 생기는 수익', 제1103호 '사업결합', 제1016호 '유형자산'을 순차적으로 검토하였습니다.

정보이용자의 경제적 의사결정 요구에 목적적합하고, 대상 기업의 재무상태, 재무성과 및 현금흐름을 충실하게 표현하고, 거래의 경제적 실질을 중립적이고 편의가 없이 반영하며, 이러한 사항을 신중하고 빠짐없이 고려하기 위하여 기준서 제1016호 '유형자산'의 처분관련 내용을 준용하여 회계처리 합니다.

따라서 탈중앙화네트워크조직(DAO Forum)으로 이전되는 대상인 자산과 부채는 연결실체의 통제를 받지 않으며, 그와 관련된 미래경제적효익의 증감은 거버넌스(탈중앙화네트워크 또는 DAO)에 귀속되므로 해당되는 자산과 부채를 처분하여 영업외손익으로 인식합니다.

6) 유보물량(Reserved) 관련

발행자가 보유하고 있는 유보분(reserved)과 관련하여 자산으로 인식한 금액은 없습니다.

3. 중요한 회계추정 및 판단 (연결)

연결실체는 미래에 대하여 추정 및 가정을 하고 있습니다. 추정 및 가정은 지속적으로 평가되며, 과거 경험과 현재의 상황에서 합리적으로 예측가능한 미래의 사건과 같은 다른 요소들을 고려하여 이루어집니다. 이러한 회계추정은 실제 결과와 다를 수도 있습니다.

(1) 추정 및 가정

추정치와 추정에 대한 기본 가정은 지속적으로 검토되고 있으며, 회계추정의 변경은 추정이 변경된 기간과 미래 영향을 받을 기간 동안 인식되고 있습니다.

① 회계정책을 적용하는 과정에서 내린 중요한 판단

연결재무제표에 인식된 금액에 유의한 영향을 미치는 회계정책의 적용과 관련된 주요한 경영진의 판단에 대한 정보는 연결실체가 관계회사에 대해 유의적인 영향력을 행사하는지 여부와 리스의 분류 등 주석사항에 포함되어 있습니다.

② 추정 불확실성의 주요 원천

차기 회계연도 내에 자산과 부채의 장부금액에 중요한 수정사항을 야기할 수 있는 중요한 위험요소를 가지고 있는 보고기간 종료일 현재의 미래에 관한 주요 가정 및 기타 추정 불확실성의 주요 원천

은 다음과 같습니다.

1) 손실충당금의 계산

기대신용손실을 측정할 때 연결실체는 합리적이고 뒷받침할 수 있는 미래전망정보를이용하며, 그러한 정보는 서로 다른 경제적 변수의 미래 변동 및 그러한 변수들이 상호 어떻게 영향을 미치는지에 대한 가정에 기초합니다.

채무불이행시 손실률은 채무불이행이 발생했을 때의 손실액에 대한 추정치입니다. 이는 계약상 현금흐름과 채권자가 수취할 것으로 예상하는 현금흐름의 차이에 기초하며, 담보와 신용보강에 따른 현금흐름을 고려합니다.

채무불이행 발생확률은 기대신용손실을 측정하기 위한 주요 투입변수를 구성합니다.채무불이행 발생확률은 대상기간에 걸친 채무불이행의 발생가능성에 대한 추정치이며, 과거정보 및 미래상황에 대한 가정과 기대를 포함합니다.

2) 금융상품의 공정가치 평가

주석 31에 기술된 바와 같이, 연결실체는 특정 유형의 금융상품의 공정가치를 추정하기 위해 관측가능한 시장자료에 기초하지 않은 투입변수를 포함하는 평가기법을 사용하였습니다. 경영진은 금융상품의 공정가치 결정에 사용된 평가기법과 가정들이적절하다고 믿고 있습니다.

3) 주식기준보상

연결실체는 종업원으로부터 용역을 제공받은 대가로 연결실체의 지분상품(주식 및 주식선택권)을 부여하는 주식결제형 주식기준보상제도를 운영하고 있으며, 주식기준보상약정이 행사될 경우 약정에 따라 신주 또는 자기주식을 교부합니다. 연결실체는 임직원에게 부여된 주식선택권 부여일의 추정 공정가치로 인식하고 주식보상비용은 주식선택권의 예상권리소멸율을 반영하여 가득기간 동안 정액법으로 안분하여 당기비용과 기타의 자본항목으로 처리하고 있습니다. 연결실체는 블랙-숄즈 옵션가격결정모형 및 이항모형 등을 사용하여 주식선택권의 공정가치를 결정하고 있습니다.

4) 게임아이템의 기대사용기간

연결실체는 고객에게 모바일 게임 서비스를 제공하는 과정에서 게임에서 사용할 수 있는 아이템을 유료로 판매하고 있습니다. 아이템 판매에 따른 수익은 고객이 아이템을 사용할 것으로 추정되는 기대사용기간동안에 걸쳐 인식하고 있습니다. 연결실체는 아이템의 기대사용기간을 추정하기 위하여 고객의 소비행태를 분석하고 있으며, 후속적으로 이러한 추정치의 변동이 필요한 지 검토하고 있습니다. 연결실체의 아이템 판매에 따른 수익인식기간은 향후 시장상황 및 고객의 소비행태 변동에 따라 중요하게 변경될 수 있습니다.

4. 현금및현금성자산 (연결)

현금및현금성자산 공시

당기

(단위 : 천원)

	공시금액
현금	
현금성자산으로 분류된 단기에금	11,388,689
현금및현금성자산	11,388,689

전기

(단위 : 천원)

공시금액	
현금	
현금성자산으로 분류된 단기예금	31,398,067
현금및현금성자산	31,398,067

5. 매출채권 및 기타채권 (연결)

매출채권 및 기타채권의 공시

당기

(단위 : 천원)

		총장부금액	손상차손누계액	장부금액 합계
매출채권 및 기타유동채권		17,070,134	(2,235,934)	14,834,200
매출채권 및 기타 유동채권	유동매출채권	8,126,929	(587,742)	7,539,188
	단기미수금	8,047,039	(1,648,192)	6,398,847
	유동 계약자산 외 의 유동 미수수익	896,166		896,166
	단기대여금			
매출채권 및 기타비유동채권		630,865		630,865
매출채권 및 기타 비유동채권	장기임차보증금	630,865		630,865

전기

(단위 : 천원)

		총장부금액	손상차손누계액	장부금액 합계
매출채권 및 기타유동채권		13,352,450	(940,639)	12,411,811
매출채권 및 기타 유동채권	유동매출채권	10,607,918	(593,151)	10,014,767
	단기미수금	1,745,897	(347,488)	1,398,409
	유동 계약자산 외 의 유동 미수수익	78,635		78,635
	단기대여금	920,000		920,000
매출채권 및 기타비유동채권		664,810		664,810
매출채권 및 기타 비유동채권	장기임차보증금	664,810		664,810

매출채권 및 기타채권 손실충당금과 총장부금액의 변동에 대한 공시

당기

(단위 : 천원)

	금융상품	
	매출채권	기타채권
	장부금액	
	손상차손누계액	
기초금융자산	(593,151)	(347,488)
기대신용손실전(환)입, 금융자산	3,210	(2,207,279)
제각을 통한 감소, 금융자산	(2,200)	(920,000)

외화환산에 따른 증가(감소), 금융자산	0	(13,426)
기말금융자산	(587,742)	(1,648,192)

전기

(단위 : 천원)

	금융상품	
	매출채권	기타채권
장부금액		
손상차손누계액		
기초금융자산	(603,686)	(347,382)
기대신용손실전(환)입, 금융자산	9,397	(106)
제각을 통한 감소, 금융자산	(1,138)	0
외화환산에 따른 증가(감소), 금융자산		
기말금융자산	(593,151)	(347,488)

연체되거나 손상된 매출채권 및 기타채권에 대한 공시

당기

(단위 : 천원)

	연체상태													
	현재			6개월 이내			6개월 초과 9개월 이내			9개월 초과 1년 이내			1년 초과	
	장부금액	손상차손누계액	장부금액 합계	장부금액	손상차손누계액	장부금액 합계	장부금액	손상차손누계액	장부금액 합계	장부금액	손상차손누계액	장부금액 합계	장부금액	손상차손누계액
기대신용손실률			0.00			0.00			0.00			0.00		
유동매출채권	5,854,857			79,552			40,000						2,152,521	(587,742)

전기

(단위 : 천원)

	연체상태													
	현재			6개월 이내			6개월 초과 9개월 이내			9개월 초과 1년 이내			1년 초과	
	장부금액	손상차손누계액	장부금액 합계	장부금액	손상차손누계액	장부금액 합계	장부금액	손상차손누계액	장부금액 합계	장부금액	손상차손누계액	장부금액 합계	장부금액	손상차손누계액
기대신용손실률			0.00			0.00			0.00			0.00		
유동매출채권	9,952,914	0		33,840	0		27,977	0		0	0		593,187	(593,151)

6. 금융상품 (연결)

단기금융상품에 대한 공시

단기금융상품에 대한 공시

당기

(단위 : 천원)

	보통예금	정기예적금	금융상품 합계
단기금융상품	7,096,036	320,000	7,416,036

전기

(단위 : 천원)

	보통예금	정기예적금	금융상품 합계
단기금융상품	12,132,257	450,000	12,582,257

금융자산의 공시

금융자산의 공시

당기

(단위 : 천원)

		금융자산, 분류		
		공정가치로 측정하는 금융자산		상각후원가로 측정하는 금융자산, 분류
		지분투자		
		출자금	기타지분증권	
기타유동금융자산				
기타유동금융자산	현금및현금성자산			11,388,689
	단기금융상품			7,416,036
	단기대여금			0
	유동매출채권			7,539,188
	유동 당기손익인식 금융자산			
	기타 유동채권			7,295,014
기타비유동금융자산				
기타비유동금융자산	비유동 기타포괄손익인식금융자산		301,203	
	기타 비유동채권			630,865

전기

(단위 : 천원)

		금융자산, 분류		
		공정가치로 측정하는 금융자산		상각후원가로 측정하는 금융자산, 분류
		지분투자		
		출자금	기타지분증권	
기타유동금융자산				
기타유동금융자산	현금및현금성자산			31,398,067
	단기금융상품			12,582,257
	단기대여금			920,000
	유동매출채권			10,014,767
	유동 당기손익인식 금융자산	4,624,976		
	기타 유동채권			1,477,044
기타비유동금융자산				
기타비유동금융자산	비유동 기타포괄손익인식금융자산		53,660	
	기타 비유동채권			664,810

금융부채의 공시

금융부채의 공시

당기

(단위 : 천원)

		상각후원가로 측정하는	당기손익인식금융부채

		금융부채, 범주	
기타유동금융부채			
기타유동금융부채	유동성전환사채		
	유동 사채 및 비유동 사채의 유동성 대체 부분	18,949,092	
	유동 파생상품 금융부채		
	매입채무 및 기타유동채무	30,547,938	
기타비유동금융부채			
기타비유동금융부채	전환사채		
	비유동 사채의 비유동성 부분	20,000,000	
	비유동파생상품부채		
	매입채무 및 기타비유동채무	3,395,593	
	장기차입금	29,918,018	
유동성 금융기관 차입금(사채 제외)		131,707,323	

전기

(단위 : 천원)

		상각후원가로 측정하는 금융부채, 범주	당기손익인식금융부채
기타유동금융부채			
기타유동금융부채	유동성전환사채	50,390,465	
	유동 사채 및 비유동 사채의 유동성 대체 부분	9,000,000	
	유동 파생상품 금융부채		8,511,863
	매입채무 및 기타유동채무	38,934,331	
기타비유동금융부채			
기타비유동금융부채	전환사채		
	비유동 사채의 비유동성 부분	25,000,000	
	비유동파생상품부채		144,585
	매입채무 및 기타비유동채무	3,409,369	
	장기차입금		
유동성 금융기관 차입금(사채 제외)		104,700,000	

금융자산과 금융부채의 상계에 대한 공시

금융자산의 상계에 대한 공시

금융자산의 상계에 대한 공시

당기

(단위 : 천원)

		금융자산, 유형
		매출채권
		거래상대방
		마켓사업자
상계를 조건으로하는 순금융자산, 구속력 있는 일괄상계계약 또는 유사한 계약		
상계를 조건으로하는 순금융자산, 구속력 있는 일괄상계계약 또는 유사한 계약	상계를 조건으로 하는 총금융자산, 구속력 있는 일괄상계계약 또는 유사한 계약	3,634,077
	상계를 조건으로 하는 금융자산을 상쇄하는 총금융부채, 구속력 있는 일괄상계계약 또는 유사한 계약	894,827
	상계를 조건으로 하는 순금융자산, 재무상태표상의 구속력 있는 일괄상계계약 또는 유사한 계약	2,739,250

전기

(단위 : 천원)

		금융자산, 유형
		매출채권
		거래상대방
		마켓사업자
상계를 조건으로하는 순금융자산, 구속력 있는 일괄상계계약 또는 유사한 계약		
상계를 조건으로하는 순금융자산, 구속력 있는 일괄상계계약 또는 유사한 계약	상계를 조건으로 하는 총금융자산, 구속력 있는 일괄상계계약 또는 유사한 계약	6,882,293
	상계를 조건으로 하는 금융자산을 상쇄하는 총금융부채, 구속력 있는 일괄상계계약 또는 유사한 계약	1,846,868
	상계를 조건으로 하는 순금융자산, 재무상태표상의 구속력 있는 일괄상계계약 또는 유사한 계약	5,035,425

7. 사용이 제한된 금융자산 (연결)

사용이 제한된 금융자산

당기

(단위 : 천원)

	보통예금	정기예적금	금융상품 합계
사용이 제한된 금융자산	7,096,036	320,000	7,416,036

전기

(단위 : 천원)

	보통예금	정기예적금	금융상품 합계
사용이 제한된 금융자산	12,132,257	450,000	12,582,257

8. 기타자산 및 계약자산 (연결)

기타자산에 대한 공시

당기

(단위 : 천원)

		공시금액
기타유동자산		3,667,803
기타유동자산	공급자에 대한 유동선급금	2,373,838
	유동선급비용	1,293,964
	부가가치세대급금	
기타비유동자산		1,504,409
기타비유동자산	비유동선급금	1,504,409
	장기선급비용	
비유동계약자산		177,639
암호계약자산에 대한 추가 정보		계약자산은 고객과의 계약을 통해 고객으로부터 수취할 금액에 대한 자산이며, 이 중 블록체인 게임을 통해 암호화자산으로 수취할 계약자산이 포함되어 있습니다. 당기말 원가를 재측정함에 따라 1,009,755천원을 손상차손 반영하였습니다.

전기

(단위 : 천원)

		공시금액
기타유동자산		7,633,439
기타유동자산	공급자에 대한 유동선급금	5,550,559
	유동선급비용	2,082,879
	부가가치세대급금	
기타비유동자산		5,990,913
기타비유동자산	비유동선급금	5,990,913
	장기선급비용	
비유동계약자산		2,285,635

암호계약자산에 대한 추가 정보	계약자산은 고객과의 계약을 통해 고객으로부터 수취할 금액에 대한 자산이며, 이 중 블록체인 게임을 통해 암호화자산으로 수취할 계약자산이 포함되어 있습니다. 전기말 원가를 재측정함에 따라 450,288천원을 손상차손 반영하였습니다.
------------------	----------------------------------------------------------------------------------------------------------------------------------

9. 관계기업투자주식 (연결)

(1) 당기말과 전기말 현재 관계기업투자 내역은 다음과 같습니다.

(단위: 천원)									
관계기업명	주요영업활동	법인설립 및 영업소재지	결산월	지분율(%) (주2)		취득원가		장부금액	
				당기말	전기말	당기말	전기말	당기말	전기말
㈜컴투스(주1)	모바일게임 서비스	대한민국	12월	33.03	33.10	182,797,339	182,797,339	395,733,144	386,617,144
Red Dunk Limited	모바일게임 서비스	홍콩	12월	30.00	30.00	1,135,327	1,135,327	-	-
㈜코인원	가상자산거래소	대한민국	12월	38.42	38.42	94,379,539	94,379,539	72,358,282	71,217,385
합 계						278,312,205	278,312,205	468,091,426	457,834,529

(주1) 보유주식 중 일부가 차입금을 위한 담보로 제공되어 있습니다. (주석 16 참고)

(주2) 지분율은 간접지분율을 반영하고 있지 않으며, 자기주식을 고려한 유효지분율입니다.

(2) 당기말과 전기말 현재 공시되는 시장가격이 존재하는 관계기업투자의 공정가치는 다음과 같습니다.

(단위: 천원)		
관계기업명	당기말	전기말
㈜컴투스	109,817,947	175,784,322

(3) 당기와 전기 중 관계기업투자의 증감 내역은 다음과 같습니다.

① 당기

(단위: 천원)							
구분	기초	배당	지분법손익	관계기업 자본변동	기타증감	당기말	
㈜컴투스(주1)	386,617,144	(4,914,400)	12,063,272	2,273,107	(305,979)	395,733,144	
㈜코인원	71,217,385	-	1,161,390	(20,493)	-	72,358,282	
합 계	457,834,529	(4,914,400)	13,224,661	2,252,614	(305,979)	468,091,426	

(주1) ㈜컴투스의 자기주식 취득 또는 처분에 의한 지분을 변동효과 및 미실현손익을 포함하고 있습니다.

② 전기

(단위: 천원)							
구분	기초	처분	배당	지분법손익	관계기업 자본변동	기타증감	전기말
㈜컴투스(주1)	436,678,131	-	(4,914,400)	(35,671,020)	(9,320,325)	(155,241)	386,617,144

Com2uS Japan Inc.	853,104	(867,374)	-	10,067	4,204	-	
㈜코인원	73,451,957	-	-	(2,043,651)	(190,921)	-	71,217,385
합 계	510,983,191	(867,374)	(4,914,400)	(37,704,604)	(9,507,042)	(155,241)	457,834,529

(주1) ㈜컴투스의 자기주식 취득 또는 처분에 의한 지분을 변동효과 및 미실현손익을 포함하고 있습니다.

(4) 당기말과 전기말 현재 각 관계기업의 요약 재무정보 및 요약 경영성과는 다음과 같습니다.

① 당기말

(단위: 천원)					
회사명	당기말		당기		
	자산총액	부채총액	매출액	당기순손익	총포괄손익
㈜컴투스(주1)	1,615,624,150	546,524,439	696,423,825	9,363,717	13,413,250
Red Dunk Limited(주2)	-	-	-	-	-
㈜코인원(주3)	277,720,917	193,548,567	45,488,147	3,381,653	3,324,402

(주1) 중요한 관계기업인 컴투스의 세부 재무정보 및 경영성과는 아래와 같습니다.

(단위: 천원)										
구 분	회사명	당기말				당기				
		유동자산	비유동자산	유동부채	비유동부채	매출액	영업이익	당기순이익	기타포괄손익	총포괄손익
관계기업	㈜컴투스	415,884,028	1,199,740,122	491,407,811	55,116,628	696,423,825	2,633,919	9,363,717	4,049,533	13,413,250

(주2) 당기말 현재 신뢰성있는 재무정보를 확인할 수 없었으나, 연결실체의 재무정보에 미치는 영향은 없습니다.

(주3) 연결실체와의 회계정책 차이조정 등을 반영한 후의 금액입니다.

② 전기말

(단위: 천원)					
회사명	전기말		전기		
	자산총액	부채총액	매출액	당기순손익	총포괄손익
㈜컴투스(주1)	1,645,982,723	596,108,993	693,943,029	(151,979,460)	(166,365,558)
Red Dunk Limited(주2)	-	-	-	-	-
Com2uS Japan Inc.(주3)	-	-	2,714,987	63,982	(165,737)
㈜코인원(주4)	336,755,334	256,107,470	44,155,520	(4,972,964)	(5,707,557)

(주1) 중요한 관계기업인 컴투스의 세부 재무정보 및 경영성과는 아래와 같습니다.

(단위: 천원)										
구 분	회사명	전기말				전기				
		유동자산	비유동자산	유동부채	비유동부채	매출액	영업이익	당기순이익	기타포괄손익	총포괄손익
관계기업	㈜컴투스	454,272,225	1,191,710,498	441,824,120	154,284,873	693,943,029	6,128,464	(151,979,460)	(14,386,099)	(166,365,558)

(주2) 전기말 현재 신뢰성있는 재무정보를 확인할 수 없었으나, 연결실체의 재무정보에 미치는 영향은 없습니다.

(주3) 전기 중 지분 전부를 처분하였습니다.

(주4) 연결실체와의 회계정책 차이조정 등을 반영한 후의 금액입니다.

(5) 당기말과 전기말 현재 관계기업의 순자산에서 관계기업에 대한 지분의 장부금액으로 조정된 내역은 다음과 같습니다.

① 당기말

(단위: 천원)			
구분	㈜컴투스	Red Dunk Limited(주2)	㈜코인원
관계기업 기말 순자산	1,069,099,712	-	84,172,350
추가식별된 무형자산	-	-	17,596,161
연결실체 지분율(%) (주1)	33.03%	30.00%	38.42%
순자산 지분금액	328,596,878	-	35,765,476
(+) 투자차액	67,305,645	-	36,592,806
(+) 미인식지분법손실	(169,379)	-	-
기말 장부금액	395,733,144	-	72,358,282

(주1) 지분율은 간접지분율을 반영하고 있지 않으며, 자기주식을 고려한 유효지분율입니다.

(주2) 당기말 현재 신뢰성있는 재무정보를 확인할 수 없었으나, 연결실체의 재무정보에 미치는 영향은 없습니다.

② 전기말

(단위: 천원)			
구분	㈜컴투스	Red Dunk Limited(주2)	㈜코인원
관계기업 기말 순자산	1,049,873,729	-	80,647,864
추가식별된 무형자산	-	-	18,313,533
연결실체 지분율(%) (주1)	33.10%	30.00%	38.42%
순자산 지분금액	319,053,632	-	34,549,209
(+) 투자차액	67,732,891	-	36,668,176
(+) 미인식지분법손실	(169,379)	-	-
기말 장부금액	386,617,144	-	71,217,385

(주1) 지분율은 간접지분율을 반영하고 있지 않으며, 자기주식을 고려한 유효지분율입니다.

(주2) 전기말 현재 신뢰성있는 재무정보를 확인할 수 없었으나, 연결실체의 재무정보에 미치는 영향은 없습니다.

10. 유형자산 (연결)

유형자산의 장부금액에 대한 공시

유형자산의 장부금액에 대한 공시

당기

(단위 : 천원)

	총장부금액	감가상각누계액 및 상각누계액	장부금액 합계
기계장치	981,758	(908,660)	73,098
차량운반구	98,222	(47,473)	50,749
사무용비품	8,705,194	(7,476,054)	1,229,141
시설물	572,796	(559,084)	13,712
사용권자산	2,066,857	(1,723,169)	343,688
유형자산	12,424,827	(10,714,439)	1,710,387

전기

(단위 : 천원)

	총장부금액	감가상각누계액 및 상각누계액	장부금액 합계
기계장치	8,952,772	(8,832,110)	120,662
차량운반구	98,222	(27,829)	70,393

사무용비품	5,320,990	(3,913,126)	1,407,864
시설물	615,762	(564,718)	51,044
사용권자산	2,318,555	(1,647,788)	670,767
유형자산	17,306,301	(14,985,571)	2,320,730

유형자산에 대한 세부 정보 공시

유형자산에 대한 세부 정보 공시

당기

(단위 : 천원)

	기계장치	차량운반구	사무용비품	시설물	사용권자산	유형자산 합계
기초 유형자산	120,662	70,393	1,407,864	51,044	670,767	2,320,730
사업결합을 통한 취득 이외의 증가, 유형자산	1	0	458,275	0	698,286	1,156,562
유형자산의 처분 및 폐기	(2)	0	(32,701)	0	(96,439)	(129,142)
감가상각비, 유형자산	(47,563)	(19,644)	(591,724)	(23,603)	(949,921)	(1,632,457)
당기손익으로 인식된 손상차손, 유형자산	0	0	(22,843)	(13,729)	0	(36,572)
순외환차이에 의한 증가(감소), 유형자산	0	0	10,270	0	20,995	31,265
종속기업에 대한 지배력 상실에 따른 감소, 유형자산						
기말 유형자산	73,098	50,749	1,229,141	13,712	343,688	1,710,387
유형자산 취득에 대한 설명						유형자산 취득금액 중 9,111천원은 당기말 현재 미지급되었습니다.

전기

(단위 : 천원)

	기계장치	차량운반구	사무용비품	시설물	사용권자산	유형자산 합계
기초 유형자산	176,634	90,037	1,939,895	72,117	4,765,699	7,044,381
사업결합을 통한 취득 이외의 증가, 유형자산	0	0	584,422	196,782	5,798,229	6,579,433
유형자산의 처분 및 폐기	(6)	0	(6,534)	0	(746,078)	(752,618)
감가상각비, 유형자산	(55,966)	(19,644)	(1,011,504)	(31,085)	(1,734,955)	(2,853,154)
당기손익으로 인식된 손상차손, 유형자산						

순외환차이에 의한 증가(감소), 유형 자산	0	0	360,679	(21)	14,850	375,508
종속기업에 대한 지배력 상실에 따 른 감소, 유형자산	0	0	(459,094)	(186,749)	(7,426,978)	(8,072,821)
기말 유형자산	120,662	70,393	1,407,864	51,044	670,767	2,320,730
유형자산 취득에 대한 설명						유형자산 취득금액 중 9,212천원은 전 기말 현재 미지급 되었습니다.

11. 리스 (연결)

사용권자산에 대한 양적 정보 공시

사용권자산에 대한 양적 정보 공시

당기

(단위 : 천원)

	토지와 건물	기타유형자산	자산 합계
기초 사용권자산	588,974	81,793	670,767
사용권자산의 추가	698,286	0	698,286
계약 종료 또는 해지로 인한 감소, 사용권자산	(96,439)	0	(96,439)
사용권자산감가상각비	(910,661)	(39,261)	(949,920)
기타 변동에 따른 증가 (감소), 사용권자산	20,995	0	20,995
종속기업에 대한 지배력 상실에 따른 감소, 사용 권자산			
기말 사용권자산	301,156	42,532	343,688
사용권자산의 증가감소 에 대한 설명			임차계약 변경으로 인한 변동입니다.
사용권자산의 기타변동 에 대한 설명			환율변동으로 인한 증감 입니다.

전기

(단위 : 천원)

	토지와 건물	기타유형자산	자산 합계
기초 사용권자산	4,644,645	121,054	4,765,699
사용권자산의 추가	5,798,229		5,798,229
계약 종료 또는 해지로 인한 감소, 사용권자산	(746,078)		(746,078)
사용권자산감가상각비	(1,695,694)	(39,261)	(1,734,955)

기타 변동에 따른 증가 (감소), 사용권자산	14,850		14,850
종속기업에 대한 지배력 상실에 따른 감소, 사용 권자산	(7,426,978)		(7,426,978)
기말 사용권자산	588,974	81,793	670,767
사용권자산의 증가감소 에 대한 설명			임차계약 변경으로 인한 변동입니다.
사용권자산의 기타변동 에 대한 설명			환율변동으로 인한 증감 입니다.

인식 면제 규정이 적용된 소액자산 리스에 관련되는 비용과 리스 현금유출에 대한 공시

인식 면제 규정이 적용된 소액자산 리스에 관련되는 비용과 리스 현금유출에 대한 공시

당기

(단위 : 천원)

		공시금액
인식 면제 규정이 적용된 소액자산 리스에 관련되는 비용		10,403
리스 현금유출		941,494
리스 현금유출	영업활동으로 분류된 이자의 지 급 및 리스료	51,992
	재무활동으로 분류된 리스부채 의 지급	889,502

전기

(단위 : 천원)

		공시금액
인식 면제 규정이 적용된 소액자산 리스에 관련되는 비용		54,829
리스 현금유출		1,937,413
리스 현금유출	영업활동으로 분류된 이자의 지 급 및 리스료	308,913
	재무활동으로 분류된 리스부채 의 지급	1,628,500

12. 리스부채 (연결)

리스부채에 대한 양적 정보 공시

리스부채에 대한 양적 정보 공시

당기

(단위 : 천원)

	공시금액
기초 리스부채	611,108
리스부채의 추가	698,286
계약 종료 또는 해지로 인한 감소, 리스부채	(97,265)
리스부채에 대한 이자비용	41,589

리스부채의 지급	(931,092)
기타 변동에 따른 증가(감소), 리스부채	1,442
종속기업에 대한 지배력 상실에 따른 감소, 리스부채	0
기말 리스부채	324,068
리스부채의 증가감소에 대한 설명	임차계약 변경으로 인한 변동입니다.
리스부채의 기타변동에 대한 설명	환율변동으로 인한 증감입니다.

전기

(단위 : 천원)

	공시금액
기초 리스부채	4,842,583
리스부채의 추가	5,798,229
계약 종료 또는 해지로 인한 감소, 리스부채	(746,078)
리스부채에 대한 이자비용	254,084
리스부채의 지급	(1,882,585)
기타 변동에 따른 증가(감소), 리스부채	292,458
종속기업에 대한 지배력 상실에 따른 감소, 리스부채	(7,947,583)
기말 리스부채	611,108
리스부채의 증가감소에 대한 설명	임차계약 변경으로 인한 변동입니다.
리스부채의 기타변동에 대한 설명	환율변동으로 인한 증감입니다.

리스부채의 만기분석 공시

리스부채의 만기분석 공시

(단위 : 천원)

	1년 이내	1년 초과 2년 이내	2년 초과 3년 이내	3년초과	합계 구간 합계
총 리스부채	315,965	16,211			332,176
리스부채					324,068

13. 무형자산 (연결)

무형자산에 대한 세부 정보 공시

무형자산에 대한 세부 정보 공시

당기

(단위 : 천원)

	총장부금액	감가상각누계액 및 상각누계액	장부금액 합계
저작권, 특허권, 기타 산업재산권, 용역운영권	574,869	(352,571)	222,299
회원권	289,919	(36,950)	252,969
영업권	5,397,021	(4,918,111)	478,910

기타무형자산	26,405,046	(24,884,960)	1,520,085
가상자산	11,055,185	(5,074,676)	5,980,509
무형자산과 영업권 합계	43,722,039	(35,267,268)	8,454,771

전기

(단위 : 천원)

	총장부금액	감가상각누계액 및 상각누계액	장부금액 합계
저작권, 특허권, 기타 산업재산권, 용역운영권	536,903	(339,101)	197,802
회원권	289,919	(36,950)	252,969
영업권	5,397,021	(4,420,595)	976,426
기타무형자산	24,340,303	(23,643,601)	696,702
가상자산	5,870,555	(4,445,213)	1,425,342
무형자산과 영업권 합계	36,434,700	(32,885,461)	3,549,239

무형자산 및 영업권의 변동내역에 대한 공시

무형자산 및 영업권의 변동내역에 대한 공시

당기

(단위 : 천원)

	무형자산 및 영업권의 변동내역										기타변동에 따른 증가(감소)에 대한 설명
	기초의 무형자산 및 영업권	사업결합을 통한 취득 이외의 증가, 영업권 이외의 무형자산	처분, 무형자산 및 영업권	기타 상각비, 영업권 이외의 무형자산	당기손익으로 인식된 손상자산, 무형자산 및 영업권	당기손익으로 인식된 손상자산환입, 영업권 이외의 무형자산	순의환차이에 의한 증가(감소), 무형자산 및 영업권	중속기업에 대한 지배력 상실에 따른 감소, 무형자산 및 영업권	기타변동에 따른 증가(감소), 무형자산 및 영업권	기말 무형자산 및 영업권	
무형자산 및 영업권	저작권, 특허권, 기타 산업재산권, 용역운영권	197,802	60,920	0	(36,424)	0	0		0	222,299	
	회원권	252,969	0	0	0	0	0		0	252,969	
	영업권	976,426	0	0	0	(497,516)	0		0	478,910	
	기타무형자산	696,702	2,064,743	0	(1,224,192)	(18,000)	0		833	1,520,085	환출변동 및 CONX 메인넷 생태계와 관련한 권리와 의무를 발중양회내트워크조직(DAO Forum)으로 이전함에 따른 증감입니다.
	가상자산	1,425,342	3,821,584	(3,725,800)	0	(2,089,330)	2,794		6,545,919	5,980,509	환출변동 및 CONX 메인넷 생태계와 관련한 권리와 의무를 발중양회내트워크조직(DAO Forum)으로 이전함에 따른 증감입니다.
	무형자산 및 영업권 합계	3,549,239	5,947,247	(3,725,800)	(1,260,615)	(2,604,846)	2,794		6,546,753	8,454,771	

전기

(단위 : 천원)

	무형자산 및 영업권의 변동내역										기타변동에 따른
--	------------------	--	--	--	--	--	--	--	--	--	----------

		기초의 무형자산 및 영업권	사업결합을 통한 취득 이외의 증가, 영업권 이외의 무형자산	처분, 무형자산 및 영업권	기타 상각비, 영업권 이외의 무형자산	당기손익으로 인식된 손상자산, 무형자산 및 영업권	당기손익으로 인식된 손상자산환입, 영업권 이외의 무형자산	순외환차이에 의한 증가(감소), 무형자산 및 영업권	중속기업에 대한 지배력 상실에 따른 감소, 무형자산 및 영업권	기타변동에 따른 증가(감소), 무형자산 및 영업권	기말 무형자산 및 영업권	증가(감소)에 대한 설명
무형자산 및 영업권	저작권, 특허권, 기타 산업재산권, 용역운영권	184,775	47,546	0	(34,725)	0	0	206	0		197,802	
	회원권	252,969	0	0	0	0	0	0	0		252,969	
	영업권	2,577,570	0	0	0	0	0	37,502	(1,638,646)		976,426	
	기타무형자산	3,153,676	507,685	(328,481)	(1,839,587)	(184,544)	0	34,124	(646,171)		696,702	
	가상자산	2,751,133	10,933,973	(12,018,781)	0	(128,240)	2,650	164,741	(280,133)		1,425,342	
무형자산 및 영업권 합계		8,920,123	11,489,203	(12,347,262)	(1,874,312)	(312,784)	2,650	236,572	(2,564,951)		3,549,239	

가상자산에 대한 변동내역

① 연결실체는 2022년 암호화자산 CONX(구. XPLA)를 발행하였습니다. CONX는 CONX 메인넷의 거버넌스 토큰으로서 메인넷 내 모든 거래의 매개체로 활용됩니다. 연결실체는 메인넷의 안정성 확보 및 생태계 확장을 위하여 기술적 인프라를 구축하고, 검증인(Validator) 네트워크 확장 및 보안 파트너십 체결 등 네트워크의 자기완결성을 확보하였습니다. 이후 연결실체내 발행회사는 메인넷의 실질적인 탈중앙화를 위하여 DAO Forum을 구축하고 유보물량에 대한 소유와 통제 및 DAO 운영에 대한 권한을 DAO Forum으로 이전하였습니다. 이에 따라 기존에 연결실체내 발행회사가 보유하고 있던 메인넷 관련 자산과 부채는 DAO Forum으로 처분하여 향후 경제적 효익의 증가나 감소가 연결실체에 미치는 영향은 없습니다.

가상자산에 대한 변동내역

(단위 : 원)

	가상자산의 명칭						가상자산의 명칭 합계
	상장 가상자산				비상장 가상자산	기타가상자산	
	CONX	USDC	USDT	OAS	CTXT		
보유한 가상자산의 목적, 정책 및 절차에 대한 기술	<p>취득목적 : 플랫폼 운영</p> <p>CONX는 국내 가상자산거래소 및 썬을 포함하여 국내외 7곳의 가상자산거래소에 상장되어 있으며, 플랫폼 운영 등을 위해 보유하고 있습니다.</p>	<p>취득목적 : 사업전략 제휴</p>	<p>취득목적 : 유상취득</p>	<p>취득목적 : 사업전략 제휴</p>	<p>취득목적 : 플랫폼 운영 CTXT는 웹 3게임의 게임프로바이더 참여대가로 취득하여 무형자산으로 계상하고 있습니다.</p>	<p>취득목적 : 사업전략 제휴</p> <p>기타 타사 발행 토큰으로 시장성이 없는 토큰 등을 포함하고 있습니다.</p>	<p>연결실체는 CONX 메인넷 구축 개발 과정 등에 개발사로 참여하여 용역을 제공한 대가 및 전략적 파트너십 등으로 암호화자산을 취득하였고, 연결실체 암호화자산의 공정가치(또는 용역제공대가)에 해당하는 금액을 무형자산으로 계상하였습니다.</p> <p>상기 보유 수량에는 계약 등으로 지급할 물량에 대하여 아직 거래상대방의 지급 또는 Smart Contract에</p>

								전송하지 않은 수 량이 포함되어있 습니다. 개당 공정가치는 코인마켓캡에서 조회되는 기말 총 가 기준입니다.
가상자산의 기초 수량	263,681,861	108,168	1	103	12,906	6,180,527	269,983,565	
가상자산의 증감	38,403,411	(79,836)	21,788	(100)	544	11,548,881	49,894,688	
가상자산의 기말 수량	302,085,272	28,332	21,789	2	13,450	17,729,408	319,878,253	
암호화자산 단위 당 공정가치 기초	125.3	1,478.3	1,475.5	47.6	93.7	11.6		
암호화자산 단위 당 공정가치 기말	21.9	1,443.4	1,441.7	2.5	16.0	3.5		

가상자산에 대한 공시

가상자산에 대한 공시

당기

(단위 : 천원)

구분	가상자산에 대한 공시																비고									
	가상자산																									
	가상자산의 명칭																									
	상장 가상자산																									
구분	CONX				USDC				USDT				CAS				CTXT				기타 가상자산				합계	
	장부금액		손상치순누계		장부금액		손상치순누계		장부금액		손상치순누계		장부금액		손상치순누계		장부금액		손상치순누계		장부금액		손상치순누계			
	총장부금액	손상치순누계	총장부금액	손상치순누계	총장부금액	손상치순누계	총장부금액	손상치순누계	총장부금액	손상치순누계	총장부금액	손상치순누계	총장부금액	손상치순누계	총장부금액	손상치순누계	총장부금액	손상치순누계	총장부금액	손상치순누계	총장부금액	손상치순누계	총장부금액	손상치순누계		
가상자산 취득 평도에 대한 기울																										연결상재가 발 행하여 외부로 유통되었으나 거래를 통하여 연결상재 내부 로 유통되는 암호화자산은 무통자산으로 인식하고 있음 니다.
가상자산	7,581,643	(1,729,199)	5,852,444	82,528	(41)	82,488	34,590	(3,340)	31,251	274,647	(274,642)	5	5,498	(5,282)	216	4,335,238	(4,321,130)	14,108							5,980,509	

당기

(단위 : 천원)

구분	가상자산에 대한 공시																비고									
	가상자산																									
	가상자산의 명칭																									
	상장 가상자산																									
구분	CONX				USDC				USDT				CAS				CTXT				기타 가상자산				합계	
	장부금액		손상치순누계		장부금액		손상치순누계		장부금액		손상치순누계		장부금액		손상치순누계		장부금액		손상치순누계		장부금액		손상치순누계			
	총장부금액	손상치순누계	총장부금액	손상치순누계	총장부금액	손상치순누계	총장부금액	손상치순누계	총장부금액	손상치순누계	총장부금액	손상치순누계	총장부금액	손상치순누계	총장부금액	손상치순누계	총장부금액	손상치순누계	총장부금액	손상치순누계	총장부금액	손상치순누계	총장부금액	손상치순누계		
가상자산 취득 평도에 대한 기울																										연결상재가 발 행하여 외부로 유통되었으나 거래를 통하여 연결상재 내부 로 유통되는 암호화자산은 무통자산으로 인식하고 있음 니다.
가상자산	7,581,643	(1,729,199)	5,852,444	82,528	(41)	82,488	34,590	(3,340)	31,251	274,647	(274,642)	5	5,498	(5,282)	216	4,335,238	(4,321,130)	14,108							5,980,509	

가상자산 취득																			연결상태가 잘 행하여 외부로 유출되었으나 거래를 통하여 연결상태 내부 로 유입되는 공모투자선언 무효자산으로 인식하고 있음 니다.
가상자산	1,166,620	(75,737)	1,090,883	203,668	(32)	203,636	9	(8)	1	144,378	(66,942)	77,436	5,468	(4,259)	1,209	4,350,412	(4,298,235)	52,177	1,425,342

가상자산과 관련된 계약자산에 대한 공시

가상자산과 관련된 계약자산에 대한 공시

당기


(단위 : 천원)

가상자산의 명칭	상장 가상자산	CONX	가상자산 거래유 형	거래상대방	가상자산 계약 수량	가상자산 잔여 수량	가상자산 관련된 계약자산	고객과의 계약상 유의적인 지급조 건에 대한 기술	가상자산 잔여 수량에 대한 추 가 정보	
가상자산의 명칭	상장 가상자산	CONX	가상자산 거래유 형	Fan Card 판매	개별적으로 중요 하지 않은 거래 상대방	746,928	348,917	7,642	잔여수량 모두 Claim을 통해 수 령 가능	
				블록체인 검증	CONX DAO Forum	0	2,935,979	79,133	Delegation 및 Reward 몰방으 로 Undelegation 및 Claim을 통해 수령 가능	연결상태가 CONX 메인넷의 블록체인 검증에 계속해서 참여하 게 되어 CONX 약 1백만개를 Redelegation 하 였습니다.
				콘텐츠공급	CONX DAO Forum	169,700,000	0	0	지급 일정 ('23.1월 ~'26.10월)에 따 라 CONX를 4년간 Vesting을 통한 수령	콘텐츠공급에 대 한 계약자산은 당기말 현재 용 역을 제공하여 수취할 수 있는 수량을 초과하여 수취하였으며, 초과 수량분배 대하여 선수수의 1,128백만원을 인식하고 있습니 다.
			온보딩	CONX DAO Forum	1,000,000	420,833	3,651	올스타즈 온보딩 액티브 윌렛 확 보 시 달성일 기준 12개월 락업 후		


									24개월 동안 배 스팅 : 500,000 CONX 달성일 기준 24개월 동안 배 스팅 : 500,000 CONX	
				메인넷 개발	CONX 거버넌스	2,000,000	158,333	3,468	"지급 일정 ('23.8월 ~'27.7월)에 따 라 CONX를 4년간 Vesting을 통한 수령"	
		HVH		블록체인 검증	WEB3 SOLUTIONS PTE. LTD	0	4,993,882	2,001	23.9월부터 26.12월까지 Havah 메인넷 노드 운영에 대 한 리워드도 HVH토큰을 수령	
				토큰스왑	WEB3 SOLUTIONS PTE. LTD	58,986,666	30,722,222	11,903	CONX 메인넷과 Havah 메인넷 간 IBC 서비스 론칭 후 4년간 HVH토큰을 Vesting을 통해 수령	
		OAS		블록체인 검증	OASYS Pte. Ltd	30,000,000	3,070,038	7,815	Oasys 메인넷 론칭일('22.11월)로부터 6년간 OAS토큰을 수령	
				토큰스왑	OGF					
				토큰스왑	Firetree Limited					
	비상장 가상자산	SWNG [구성요 소] CTXT [구성요 소]		정착지원금	CONX DAO Forum	3,869,431	3,869,431	62,027	전여수량 모두 Claim을 통해 수 령 가능	
가상자산의 명칭 합계						266,303,025	46,519,635	177,639		연결실체가 용역 등을 제공하여 수취할 수 있는 수량으로, 향후 거래상대방으로 부터 수취하거나 , Smart Contract에서 Claim하여 수령 할 예정입니다.

							가상자산 계약 수량	가상자산 잔여 수량	가상자산 관련된 계약자산	고객과의 계약상 유의적인 지급조 건에 대한 기술	가상자산 잔여 수량에 대한 추 가 정보
가상자산의 명칭	성장 가상자산	CONX	가상자산 거래유 형	Fan Card 판매	거래상대방	개별적으로 중요 하지 않은 거래 상대방	746,928	348,917	25,085	베타게임런처 증 료일부터 1년간 수량	
				블록체인 검증		CONX 거버넌스	0	45,446	9,372	연결실체가 CONX Validator로 참여 하며, Delegation 몰량 에 대한 Reward로 수량	
				컨텐츠공급		CONX DAO Forum					
				운보딩		CONX DAO Forum					
				메인넷 개발		CONX 거버넌스					
				블록체인 검증		WEB3 SOLUTIONS PTE. LTD	0	4,223,012	107,302	23.9월부터 24.12월까지 Havah 메인넷 노드 운영에 대 한 리워드 HVH토큰을 수량	
	HVH	가상자산 거래유 형	토큰스왑	WEB3 SOLUTIONS PTE. LTD	58,986,666	45,468,888	502,348	CONX 메인넷과 Havah 메인넷 간 IBC 서비스 론칭 후 4년간 HVH토큰을 Vesting을 통해 수량			
			블록체인 검증	OASYS Pte. Ltd	30,000,000	2,582,660	123,022	"Oasys 메인넷 론칭일(22.11월)로부터 6년간 OAS토큰 을 수량"			
			토큰스왑	OGF	0	0	294,618	\$200,000 상당 의 OAS 토큰 5년 락업 후 일 괄 스왑			
			토큰스왑	Firetree Limited	110,275,000	110,275,000	324,890	"CONX 메인넷 에 게임 운보딩 후 2년간 SWNG토큰 을 Vesting을 통해 수량"			
	비성장 가상자산	SWNG [구성요 소]	토큰스왑	CONX DAO							
		CTXT [구성요 소]	정착지원금								

1	2	3	4	5	6	7	8	9	10	11	12	13	14	15	16	17	18	19	20	21	22	23	24	25	26	27	28	29	30	31	32	33	34	35	36	37	38	39	40	41	42	43	44	45	46	47	48	49	50	51	52	53	54	55	56	57	58	59	60	61	62	63	64	65	66	67	68	69	70	71	72	73	74	75	76	77	78	79	80	81	82	83	84	85	86	87	88	89	90	91	92	93	94	95	96	97	98	99	100
---	---	---	---	---	---	---	---	---	----	----	----	----	----	----	----	----	----	----	----	----	----	----	----	----	----	----	----	----	----	----	----	----	----	----	----	----	----	----	----	----	----	----	----	----	----	----	----	----	----	----	----	----	----	----	----	----	----	----	----	----	----	----	----	----	----	----	----	----	----	----	----	----	----	----	----	----	----	----	----	----	----	----	----	----	----	----	----	----	----	----	----	----	----	----	----	----	----	----	-----



A standard 1D barcode consisting of vertical black bars of varying widths on a white background. The bars are arranged in a single horizontal line across the top of the page.



14. 자산손상 (연결)

현금창출단위의 정보에 대한 공시

현금창출단위의 정보에 대한 공시

당기

(단위 : 천원)

	현금창출단위 합계
	현금창출단위
	모바일게임
	무형자산 및 영업권
	영업권
무형자산 및 영업권	478,910
영업권에 대한 추가정보	연결실체는 제나애드에 대한 영업권 498백만원을 전액 손상차손 인식하였습니다.

전기

(단위 : 천원)

	현금창출단위 합계
	현금창출단위
	모바일게임
	무형자산 및 영업권
	영업권
무형자산 및 영업권	976,426
영업권에 대한 추가정보	

15. 기타지급채무 (연결)

매입채무 및 기타채무

당기

(단위 : 천원)

		공시금액
기타 유동 미지급금		30,547,938
기타 유동 미지급금	단기미지급금	28,520,541
	유동으로 분류되는 미지급비용	2,027,397
기타 비유동 미지급금		3,395,593
기타 비유동 미지급금	장기미지급금	3,020,837
	비유동으로 분류되는 미지급비용	374,756

전기

(단위 : 천원)

		공시금액
기타 유동 미지급금		38,934,331

기타 유동 미지급금	단기미지급금	36,613,236
	유동으로 분류되는 미지급비용	2,321,095
기타 비유동 미지급금		3,409,370
기타 비유동 미지급금	장기미지급금	3,042,265
	비유동으로 분류되는 미지급비용	367,105

근속약정금의 조건에 대한 공시

근속약정금의 조건에 대한 공시

	약정의 유형				
	근속약정금				
	근속약정금1	근속약정금2	근속약정금3	근속약정금4	근속약정금5
근속약정금의 부여일	2022-01-27	2022-07-28	2023-01-09	2023-03-10	2024-04-01
근속약정금의 지급 조건에 대한 기술	23년 2월부터 24개월간 지급	23년 2월부터 24개월간 지급	23년 2월부터 24개월간 지급	24년 5월부터 24개월간 지급	25년 4월부터 24개월간 지급
근속약정금의 가독 조건에 대한 기술	2022.01.27~2025.01.10	2022.07.28~2025.01.10	2023.01.09~2025.01.10	2023.03.10~2026.04.10	2024.04.01~2027.03.10

근속약정금의 수량에 대한 공시

근속약정금의 수량에 대한 공시

	약정의 유형					약정의 유형 합계
	근속약정금					
	근속약정금1	근속약정금2	근속약정금3	근속약정금4	근속약정금5	
근속약정금 총 존속하는 근속약정금의 기초수량	260,032	25,417	8,073	3,258,283	300,000	3,851,806
부여된 근속약정금의 수량	0	0	0	0	0	0
지급된 근속약정금의 수량	260,033	25,417	8,073	1,814,604	112,500	2,220,625
소멸된 근속약정금의 수량	0	0	0	191,250	0	191,250
연결범위 변동으로 인한 근속약정금 수량						
근속약정금 총 존속하는 근속약정금의 기말수량	0	0	0	1,252,429	187,500	1,439,929

소멸된 근속약정금에 대한 기술				퇴사자 발생 등으로 인한 소멸입니다.		
------------------	--	--	--	----------------------	--	--

근속약정금 미지급비용에 대한 공시

근속약정금 미지급비용에 대한 공시

당기

(단위 : 천원)

	공시금액
근속약정금 미지급비용 기초	8,839
근속약정금 미지급비용 관련 인식한 비용	49,883
근속약정금 미지급비용 지급	(36,876)
근속약정금 미지급비용 기말	21,846

전기

(단위 : 천원)

	공시금액
근속약정금 미지급비용 기초	6,093
근속약정금 미지급비용 관련 인식한 비용	200,769
근속약정금 미지급비용 지급	(198,023)
근속약정금 미지급비용 기말	8,839

16. 차입금 (연결)

차입금에 대한 세부 정보

당기

(단위 : 천원)

차입금명칭	차입금1				차입금2				차입금3				차입금4				차입금명칭			
	한국수출입은행	농협은행	수협은행	하나은행	한국씨티은행	한국증권	광남은행	기암은행	한국투자증권	키스에이지	한국수출입은행	수협은행	하나은행	한국씨티은행	한국증권	수협은행		하나은행	한국씨티은행	한국증권
계좌입대행																				
차입금, 이자율									0.0370	0.0555										
차입금, 기준이자율	수은채무종				은행채	공통채(12M)	KORBOR(3M)						은행채	MOR(6M)	NCD(3M)	은행채	은행채			
차입금, 기간	수익률(3M)	MOR(6M)	CD(3M)		AAA(12M)		M)				MOR(6M)	CD(3M)		AAA(12M)	MOR(6M)	NCD(3M)	AAA(6M)	AAA(12M)		
차입금, 조항	0.02520	0.03180	0.01930		0.01550	0.02320	0.02657				0.03180	0.02522		0.01550	0.02570	0.01800	0.01570		0.01550	
차입금, 만기	2026-07-31	2026-05-14	2026-05-02		2026-08-24	2026-06-29	2026-07-31	2026-07-30	2027-02-12		2026-05-14	2026-05-30		2026-11-01	2026-08-24	2026-11-04	2026-08-30	2026-11-01		
유동 금표기	12,500,000	10,000,000	9,000,000		3,890,000	3,000,000		29,557,673			5,000,000	4,500,000		7,167,900	15,000,000	9,731,750	3,000,000	5,360,000	102,707,323	
비유동금표							14,000,000		29,918,018										58,918,018	

차입금, 발행일		2022-02-14		2024-10-28		2024-12-20		2024-12-20					
차입금, 만기		2027년 02월 14일		2027년 10월 22일		2025년 12월 20일		2026년 12월 20일					
차입금, 이자율		0.0000		0.0359		0.0500		0.0550					
사채	60,000,000		15,000,000		9,000,000		10,000,000						

사채에 대한 공시

사채에 대한 공시

당기

(단위 : 천원)

	차입금명칭		
	사채		
	장부금액		장부금액 합계
	총장부금액	현재가치할인차금	
사채	39,000,000	(50,908)	38,949,092

전기

(단위 : 천원)

	차입금명칭		
	사채		
	장부금액		장부금액 합계
	총장부금액	현재가치할인차금	
사채	94,000,000	(9,609,535)	84,390,465

사채의 발행조건에 대한 공시

사채의 발행조건에 대한 공시

(단위 : 원)

	차입금명칭				
	사채				
	제2회 무기명식 이 권부 무보증 사모사 채	제4회 무기명식 이 권부 무보증 사모사 채	제5회 무기명식 이 권부 무보증 사모사 채	제6회 무기명식 이 권부 무보증 사모사 채	사모사채
명목금액	15,000,000,000	10,000,000,000	5,000,000,000	5,000,000,000	4,000,000,000
차입금, 이자율	0.03590	0.05500	0.05300	0.05500	0.06100
차입금 만기이율	0.03590	0.05500	0.05300	0.05500	0.06100

고객과의 계약상 유의적인 지급조건에 대한 기술	만기까지 보유하고 있는 본 사채의 원금에 대하여는 2027년 10월 22일에 전자등록금액의 100.00%에 해당하는 금액을 일시상환한다. 단 상환기일이 영업일이 아닌 경우에는 그 다음 영업일에 상환하고 원금 상환기일 이후의 이자는 계산하지 아니한다.	만기까지 보유하고 있는 본 사채의 원금에 대하여는 2025년 12월 20일에 전자등록금액의 100.00%에 해당하는 금액을 일시상환한다. 단 상환기일이 영업일이 아닌 경우에는 그 다음 영업일에 상환하고 원금 상환기일 이후의 이자는 계산하지 아니한다.	만기까지 보유하고 있는 본 사채의 원금에 대하여는 2026년 09월 21일에 전자등록금액의 100.00%에 해당하는 금액을 일시상환한다. 단 상환기일이 영업일이 아닌 경우에는 그 다음 영업일에 상환하고 원금 상환기일 이후의 이자는 계산하지 아니한다.	만기까지 보유하고 있는 본 사채의 원금에 대하여는 2027년 05월 28일에 전자등록금액의 100.00%에 해당하는 금액을 일시상환한다. 단 상환기일이 영업일이 아닌 경우에는 그 다음 영업일에 상환하고 원금 상환기일 이후의 이자는 계산하지 아니한다.	만기까지 보유하고 있는 본 사채의 원금에 대하여는 2026년 03월 18일에 전자등록금액의 100.00%에 해당하는 금액을 일시상환한다. 단 상환기일이 영업일이 아닌 경우에는 그 다음 영업일에 상환하고 원금 상환기일 이후의 이자는 계산하지 아니한다.
옵션과 주식 매도 계약에 따라 발행 예정된 주식의 조건에 대한 기술					
조기상환 조항					
보통주식수 전환가능상품의 잠재적 효과					

복수의 내재파생상품을 포함한 복합금융상품에 대한 공시

18. 기타부채 (연결)

기타부채에 대한 공시

당기

(단위 : 천원)

		공시금액
기타 유동부채		6,157,132
기타 유동부채	유동선수금	2,617,300
	단기선수수익	3,329,189
	단기예수금	156,798
	부가가치세예수금	14,199
	유동 사후처리, 복구, 정화 비용을 위한 총당부채	39,645
기타 비유동 부채		753,802
기타 비유동 부채	비유동 선수금	608,700
	장기선수수익	
	비유동 사후처리, 복구, 정화 비용을 위한 총당부채	145,102
비유동계약부채		

		공시금액
기타 유동부채		2,047,063
기타 유동부채	유동선수금	380,974
	단기선수수익	1,174,092
	단기예수금	466,693
	부가가치세예수금	5,774
	유동 사후처리, 복구, 정화 비용을 위한 총당부채	19,530
기타 비유동 부채		748,989
기타 비유동 부채	비유동 선수금	608,700
	장기선수수익	0
	비유동 사후처리, 복구, 정화 비용을 위한 총당부채	140,289
비유동계약부채		69,175,885

19. 우발부채, 우발자산 및 약정사항 (연결)

약정에 대한 공시

약정에 대한 공시

당기

(단위 : 천원)

약정의 유형	대총약정																				약정의 유형		
	대총약정1					대총약정2					대총약정3					대총약정4							
종 대	한국수		농림수		수출수		해나온		한국채		한국채		경남채		기타채		한국채		한국채		총계		
	총합	당	총합	당	총합	당	총합	당	총합	당	총합	당	총합	당	총합	당	총합	당	총합	당		총합	당
총 대	12.50		10.00	9,000.			3,890.	3,000.	23.00	30.00													144.9
총약정																							17.90
금액	0.000		0.000	000			000	000	0.000	0.000													0
종 대																							
총약정																							
금액																							
USD																							
[USD, 원]																							
유동성																							
금환기																							
잔 차	12.50		10.00	9,000.			3,890.	3,000.	14.00	29.55													131.7
당금	0.000		0.000	000			000	000	0.000	7.673													07.32
[사채 제외]																							3

20. 담보제공자산 (연결)

담보로 제공된 자산에 대한 공시

담보로 제공된 자산에 대한 공시

당기

(단위 : 천원)

	담보제공처							담보제공처 합계
	한국씨티은행	하나은행	기업은행	한국수출입은행	수협은행	한국증권금융	하나은행동경지점	
	자산							
	지분법적용 투자지분							
우발부채의 추정재 무영향	15,600,000	10,800,000	24,000,000	5,500,000	18,000,000	23,987,879		97,887,879
부채나 우발부채에 대한 담보로 제공 된 금융자산							320,000	
부채나 우발부채에 대한 담보로 제공 된 관계기업투자주 식								358,108,879
부채나 우발부채에 대한 담보로 제공 된 관계기업투자주 식, 공정가치								104,530,259
담보부 금융기관 차입금(사채 제외)	9,731,750	9,000,000	14,000,000	5,500,000	15,000,000	19,417,900		
부채나 우발부채에 대한 담보로 제공 된 금융자산의 조 건	㈜컴투스 주식 670,000주	㈜컴투스 주식 260,000주	㈜컴투스 주식 737,000주	㈜컴투스 주식 296,000주	㈜컴투스 주식 290,000주	㈜컴투스 주식 874,400주	정기예금	담기말 현재 지배 기업은 수협 등 금 융기관에 차입약정 에 따라 (주)컴투스 주식을 담보로 제 공하고 있습니다. 약정상의 담보 가 치 비율을 유지하 지 못할 경우 대출 금을 조기 상환하 거나 추가로 주식 또는 현금을 담보 로 제공하여야 합 니다. 또한 기타 금 융관련 서비스에 대해 단기금융상품 을 담보로 제공하 고 있습니다.

전기

(단위 : 천원)

	담보제공처							담보제공처 합계
	한국씨티은행	하나은행	기업은행	한국수출입은행	수협은행	한국증권금융	하나은행동경지점	
	자산							
	지분법적용 투자지분							
우발부채의 추정재	15,600,000	14,640,000	24,000,000	5,500,000	18,000,000	30,494,700		108,234,700

무영향								
부채나 우발부채에 대한 담보로 제공된 금융자산								
부채나 우발부채에 대한 담보로 제공된 관계기업투자주식								333,920,333
부채나 우발부채에 대한 담보로 제공된 관계기업투자주식, 공정가치								160,756,357
담보부 금융기관 차입금(사채 제외)	13,000,000	12,200,000	15,000,000	3,400,000	15,000,000	20,000,000		
부채나 우발부채에 대한 담보로 제공된 금융자산의 조건	㈜컴투스 주식 670,000주	㈜컴투스 주식 260,000주	㈜컴투스 주식 737,000주	㈜컴투스 주식 296,000주	㈜컴투스 주식 290,000주	㈜컴투스 주식 874,400주	정기예금	

21. 자본금, 기타불입자본, 기타자본구성요소 (연결)

주식의 분류에 대한 공시

주식의 분류에 대한 공시

당기

	보통주
수권주식수	100,000,000
총 발행주식수	6,595,192
주당 액면가액	500

전기

	보통주
수권주식수	100,000,000
총 발행주식수	6,595,192
주당 액면가액	500

자본잉여금에 대한 공시

기타지분에 대한 공시

당기

(단위 : 천원)

	공시금액	
기타지분	104,861,333	
기타지분	주식발행초과금	75,850,128
	전환권대가	0
	자기주식	(5,797)

	자기주식처분이익	17,889,941
	주식기준보상 적립금	491,105
	기타자본조정	10,635,956

전기

(단위 : 천원)

		공시금액
기타지분		106,097,377
기타지분	주식발행초과금	75,850,128
	전환권대가	10,090,075
	자기주식	(5,797)
	자기주식처분이익	17,889,941
	주식기준보상 적립금	629,476
	기타자본조정	1,643,554

지배기업의 자기주식에 대한 공시

지배기업의 자기주식에 대한 공시

당기

	보통주
기초	242
처분자기주식수	0
기말	242
자기주식에 대한 추가설명	지배기업은 주가안정, 임직원에게 대한 성과 보상지급 및 주식선택권 행사에 대비하기 위하여 자기주식을 보유하고 있습니다. 당기말 현재 242주 (취득가액 : 6백만원)의 자기주식을 보유하고 있으며 이는 전체 발행주식의 0.004%에 해당합니다.

전기

	보통주
기초	11,842
처분자기주식수	(11,600)
기말	242
자기주식에 대한 추가설명	

기타포괄손익누계액에 대한 공시

기타포괄손익누계액에 대한 공시

당기

(단위 : 천원)

	공시금액
지분법기타포괄손익변동	2,779,784

환산 관련 외환차이 적립금	(1,718,968)
기타포괄손익-공정가치로 측정되는 금융자산의 차손익적립금	2,610,743
기타포괄손익누적액 합계	3,671,559

전기

(단위 : 천원)

	공시금액
지분법기타포괄손익변동	3,176,666
환산 관련 외환차이 적립금	(3,423,507)
기타포괄손익-공정가치로 측정되는 금융자산의 차손익적립금	2,406,360
기타포괄손익누적액 합계	2,159,518

22. 주식기준보상 (연결)

주식기준보상약정의 조건에 대한 공시

주식기준보상약정의 조건에 대한 공시

	주식기준보상약정	
	스톡그랜트	
	스톡그랜트13	스톡그랜트14
	전체 특수관계자	
	지배기업	
주식기준보상약정의 부여일	2022년	2024년
주식기준보상약정 중 행사할 수 있는 주식선택권의 수량	0.00	0.00
주식기준보상약정에 따라 부여된 주식선택권의 최장만기에 대한 기일	2025.07.27	2027.03.31
행사가능 시점	2025.07.27	2027.03.31
주식기준보상약정이 부여된 방법	이사회에서 정함	이사회에서 정함
주식기준보상약정의 가득조건에 대한 기일	용역제공기간 : 3년	용역제공기간 : 3년

주식선택권의 수량과 가중평균행사가격에 대한 공시

주식선택권의 수량과 가중평균행사가격에 대한 공시

	주식기준보상약정		주식기준보상약정 합계
	스톡그랜트		
	스톡그랜트13	스톡그랜트14	
	전체 특수관계자		

	지배기업		
기초 주식기준보상약정 중 존속하는 주식선택권 의 수량	8,300	3,500	11,800
주식기준보상약정에 따 라 부여된 주식선택권의 수량	0	0	0
주식기준보상약정에 따 라 행사된 주식선택권의 수량	8,300	0	8,300
주식기준보상약정에 따 라 몰수된 주식선택권의 수량	0	0	0
기말 주식기준보상약정 중 존속하는 주식선택권 의 수량	0	3,500	3,500
존속하는 주식선택권의 가중평균잔여만기			1년6개월

재무상태에 미치는 주식기준보상거래의 영향에 대한 공시

재무상태에 미치는 주식기준보상거래의 영향에 대한 공시

당기

(단위 : 천원)

	공시금액
주식기준보상거래와 관련하여 인식한 부채	38,935
주식기준보상 관련 내재가치	15,930

전기

(단위 : 천원)

	공시금액
주식기준보상거래와 관련하여 인식한 부채	
주식기준보상 관련 내재가치	

23. 이익잉여금 (연결)

이익잉여금의 세부내역

이익잉여금의 세부내역

당기

(단위 : 천원)

		공시금액
이익잉여금		141,817,015
이익잉여금	미처분이익잉여금	141,817,015

전기

(단위 : 천원)

		공시금액
이익잉여금		128,718,760
이익잉여금	미처분이익잉여금	128,718,760

24. 영업부문 (연결)

영업부문에 대한 공시

영업부문에 대한 공시

당기

(단위 : 천원)

	부문		부문 합계
	보고부문		
	게임 및 블록체인사업 부문	지주 및 투자사업	
기업의 영업과 주요 활동의 내용에 대한 설명			연결실체는 지주사로서의 사업을 목적으로 하는 지주 및 투자사업 부문과 게임의 개발·서비스 및 그와 관련된 블록체인 사업을 목적으로 게임 및 블록체인 사업 부문으로 나뉘져 있으며, 영업부문별 수익정보는 다음과 같습니다.
수익(매출액)	83,117,936	16,093,744	99,211,679
유동매출채권	7,231,644	307,544	7,539,188
지분법적용 투자지분	0	468,091,426	468,091,426
단기미수금	6,239,957	158,891	6,398,847
유동계약자산	177,639	0	
부문수익에 대한 추가정보	게임 관련 수익이 82,177,687천원 포함되어 있으며, 블록체인 관련 수익이 940,249천원 포함되어 있습니다.		

전기

(단위 : 천원)

	부문		부문 합계
	보고부문		
	게임 및 블록체인사업 부문	지주 및 투자사업	
기업의 영업과 주요 활동의 내용에 대한 설명			연결실체는 지주사로서의 사업을 목적으로 하는 지주 및 투자사업 부문과 게임의 개발·서비스

			스 및 그와 관련된 블록체인 사업을 목적으로 게임 및 블록체인 사업 부문으로 나뉘져 있으며, 영업부문별 수익정보는 다음과 같습니다.
수익(매출액)	146,192,966	3,098,745	149,291,712
유동매출채권	9,665,146	349,621	10,014,767
지분법적용 투자지분	0	457,834,529	457,834,529
단기미수금	1,366,796	31,614	1,398,409
유동계약자산	2,285,635	0	2,285,635
부문수익에 대한 추가정보	게임 관련 수익이 145,552,720천원이 포함되어 있으며, 블록체인 관련 수익이 640,246천원 포함되어 있습니다.		

지역에 대한 공시

지역에 대한 공시

당기

(단위 : 천원)

수익(매출액)	지역					지역 합계	지역					지역 합계	부문 합계
	지역						지역						
	지역						지역						
	본사 소재지 국가	미국	일본	중국	기타 국가		본사 소재지 국가	미국	일본	중국	기타 국가		
	56,852,618	4,363,525	1,923,912	58,303	19,919,578	83,117,936	16,087,011	2,390	0	0	4,343	16,093,744	99,211,679

전기

(단위 : 천원)

수익(매출액)	지역					지역 합계	지역					지역 합계	부문 합계
	지역						지역						
	지역						지역						
	본사 소재지 국가	미국	일본	중국	기타 국가		본사 소재지 국가	미국	일본	중국	기타 국가		
	73,293,378	33,247,421	5,869,837	104,836	33,677,494	146,192,966	3,096,144	1,096	0	0	1,506	3,098,745	149,291,712

주요 고객에 대한 공시

당기

(단위 : 백만원)

컴투스	
수익(매출액)	32,354
기업전체 수익에 대한 비율	0.3261

전기

(단위 : 백만원)

컴투스	
수익(매출액)	60,895
기업전체 수익에 대한 비율	0.4079

25. 영업수익 (연결)

고객과의 계약에서 생기는 수익의 구분에 대한 공시

고객과의 계약에서 생기는 수익의 구분에 대한 공시

당기

(단위 : 천원)

					고객과의 계약에서 생기는 수익
재화나 용역의 이전 시기	한 시점에 이전하는 재화나 서비스	부문	보고부문	게임 및 블록체인사업 부문	
				지주 및 투자사업	
	기간에 걸쳐 이전하는 재화나 서비스			게임 및 블록체인사업 부문	83,117,936
				지주 및 투자사업	16,093,744

전기

(단위 : 천원)

					고객과의 계약에서 생기는 수익
재화나 용역의 이전 시기	한 시점에 이전하는 재화나 서비스	부문	보고부문	게임 및 블록체인사업 부문	39,430
				지주 및 투자사업	0
	기간에 걸쳐 이전하는 재화나 서비스			게임 및 블록체인사업 부문	146,153,536
				지주 및 투자사업	3,098,745

매출채권과 계약부채에 대한 공시

매출채권과 계약부채에 대한 공시

당기

(단위 : 천원)

		공시금액
유동매출채권		7,539,188
계약부채		6,638,030
계약부채에 대한 추가 설명		계약부채는 기간에 걸쳐 이행하는 고객과의 계약을 위해 고객으로부터 선수취한 금액에 대한 부채로 연결실체는 선수금과 장기선수금, 선수수익 계정으로 인식하였습니다. 전기말에 인식한 계약부채 70,928백만원 중 1,094백만원은 당기 중 수익으로 인식되었고, 69,176백만원은 CONX 메인넷 생태계와 관련된 권리와 의무를 탈중앙화네트워크조직(DAO Forum)으로 이전함으로써 기타손익으로 인식되었습니다.
기초 계약부채 잔액 중 인식한 수익		1,094,000

나머지 수행의무에 배분된 거래가격을 수익으로 인식할 것으로 예상하는 시기에 대한 설명	계약부채 잔액 중 12개월을 초과하여 수익으로 인식될 것으로 예상하는 금액은 609백만원입니다.
-------------------------------------------------	-------------------------------------------------------

전기

(단위 : 천원)

	공시금액
유동매출채권	10,014,767
계약부채	70,927,908
계약부채에 대한 추가 설명	
기초 계약부채 잔액 중 인식한 수익	
나머지 수행의무에 배분된 거래가격을 수익으로 인식할 것으로 예상하는 시기에 대한 설명	

26. 영업비용 (연결)

비용의 성격별 분류 공시

당기

(단위 : 천원)

		공시금액	
영업비용		106,035,317	
영업비용	지분법손실을 제외한 영업비용 소계		
	지분법손실을 제외한 영업비용 소계	임금	29,239,179
		당기손익에 포함되는 퇴직급여비용	2,943,008
		복리후생비	3,550,349
		여비교통비	413,172
		접대비	519,661
		통신비	6,908,574
		세금과공과	524,854
		감가상각비	1,632,457
		무형자산상각비	1,260,616
		지급수수료	29,006,609
		광고선전비	12,839,339
		라이선스비	8,634,990
		임차료	630,864
		보험료	335,872
		외주용역비	7,055,926
		건물관리비	138,451
기타 비용	401,395		
지분법손실			

전기

(단위 : 천원)

	공시금액
--	------

영업비용		199,845,687	
영업비용	지분법손실을 제외한 영업비용 소계		
	지분법손실을 제외한 영업비용 소계	임금	39,605,017
		당기손익에 포함되는 퇴직급여비용	2,487,860
		복리후생비	4,784,077
		여비교통비	1,073,935
		접대비	563,029
		통신비	5,064,368
		세금과공과	1,175,227
		감가상각비	2,853,154
		무형자산상각비	1,874,312
		지급수수료	41,086,179
		광고선전비	20,852,518
		라이선스비	29,480,741
		임차료	4,745,187
		보험료	532,237
		외주용역비	5,081,017
		건물관리비	142,606
기타 비용	729,552		
지분법손실		37,714,671	

27. 금융수익과 금융비용 (연결)

금융수익 및 금융비용

당기

(단위 : 천원)

		공시금액	
금융수익		1,181,288	
금융수익	이자수익(금융수익)		
	이자수익(금융수익)	598,791	
	상각후원가로 측정하는 금융자산의 이자수익	598,791	
	금융상품평가이익	0	
파생상품거래이익(금융수익)		582,497	
금융원가		11,313,774	
금융원가	이자비용(금융원가)		
	이자비용(금융원가)	당기손익인식금융부채 이외의 금융부채에서 발생한 이자비용	11,272,184
		리스부채에 대한 이자비용	41,589
	파생상품평가손실(금융원가)		

	당기손익-공정가치 측정 금융자산 손상차손	
--	------------------------	--

전기

(단위 : 천원)

		공시금액	
금융수익		5,969,062	
금융수익	이자수익(금융수익)	713,304	
	이자수익(금융수익)	상각후원가로 측정하는 금융자산의 이자수익	713,304
	금융상품평가이익		5,255,758
	파생상품거래이익(금융수익)		
금융원가		12,859,946	
금융원가	이자비용(금융원가)		12,380,861
	이자비용(금융원가)	당기손익인식금융부채 이외의 금융부채에서 발 생한 이자비용	12,380,861
		리스부채에 대한 이자비 용	254,084
	파생상품평가손실(금융원가)		
	당기손익-공정가치 측정 금융자산 손상차손		225,000

28. 기타수익과 기타비용 (연결)

기타수익 및 기타비용

당기

(단위 : 천원)

		공시금액
영업외수익		68,852,643
영업외수익	수입임대료	
	외화거래이익	320,806
	외화환산이익	37,823
	유형자산처분이익	12,061
	무형자산처분이익	44,645
	관계기업/공동기업투자처분이익	0
	종속기업투자주식처분이익	0
	계약부채처분이익	68,127,738
	당기손익인식금융자산처분이익	
	잡이익	301,796
	계약자산손상차손환입	4,978
	무형자산손상차손환입	2,794
영업외비용		7,873,370
영업외비용	외화거래손실	443,380
	외화환산손실	217,819

	기부금	3,000
	유형자산처분손실	15,890
	잡손실	391,709
	관계기업/공동기업투자처분손실	305,979
	기타의대손상각비	2,207,279
	무형자산처분손실	632,164
	당기손익으로 인식된 손상차손, 무형자산 및 영업권	2,604,846
	당기손익으로 인식된 손상차손, 유형자산	36,572
	계약자산손상차손	1,014,734

전기

(단위 : 천원)

		공시금액
영업외수익		9,899,306
영업외수익	수입임대료	0
	외화거래이익	658,802
	외화환산이익	780,093
	유형자산처분이익	22,136
	무형자산처분이익	206,954
	관계기업/공동기업투자처분이익	356,513
	종속기업투자주식처분이익	7,251,275
	계약부채처분이익	
	당기손익인식금융자산처분이익	0
	잡이익	620,883
	계약자산손상차손환입	
	무형자산손상차손환입	2,650
영업외비용		1,958,450
영업외비용	외화거래손실	279,238
	외화환산손실	228,476
	기부금	27,844
	유형자산처분손실	316,569
	잡손실	161,897
	관계기업/공동기업투자처분손실	
	기타의대손상각비	106
	무형자산처분손실	181,250
	당기손익으로 인식된 손상차손, 무형자산 및 영업권	312,784
	당기손익으로 인식된 손상차손, 유형자산	0

	계약자산손상차손	450,288
--	----------	---------

29. 법인세비용 (연결)

법인세비용(수익)의 주요 구성요소

법인세비용(수익)의 주요 구성요소

당기

(단위 : 천원)

	공시금액
당기법인세비용(수익)	430,389
일시적차이의 발생과 소멸로 인한 이연법인세비용(수익)	6,884,996
자본에 직접 가감되는 항목과 관련된 당기법인세	(548,058)
법인세비용(수익)	6,767,328
기초 이연법인세부채(자산)	16,925,602
기말 이연법인세부채(자산)	23,810,599

전기

(단위 : 천원)

	공시금액
당기법인세비용(수익)	1,002,094
일시적차이의 발생과 소멸로 인한 이연법인세비용(수익)	(10,034,280)
자본에 직접 가감되는 항목과 관련된 당기법인세	2,039,602
법인세비용(수익)	(6,992,584)
기초 이연법인세부채(자산)	26,959,882
기말 이연법인세부채(자산)	16,925,602

회계이익에 적용세율을 곱하여 산출한 금액에 대한 조정

회계이익에 적용세율을 곱하여 산출한 금액에 대한 조정

당기

(단위 : 천원)

	공시금액
회계이익	44,023,149
적용세율에 의한 법인세비용(수익)	9,200,838
과세소득(세무상결손금) 결정시 차감되지 않는 비용의 법인세효과	235,195
과세되지 않는 수익의 법인세효과	(12,010,691)
감면 및 세액공제 등 세무상 혜택	(312,293)
이연법인세자산의 감액 또는 감액의 환입에서 발생한 이연법인세비용	9,934,740
회계이익과 법인세비용(수익)간의 조정에 대한 기타법인세효과	(280,461)
법인세비용(수익)	6,767,328

평균유효세율	0.1537
--------	--------

전기 (단위 : 천원)

	공시금액
회계이익	(49,504,003)
적용세율에 의한 법인세비용(수익)	(648,491)
과세소득(세무상결손금) 결정시 차감되지 않는 비용의 법인세효과	92,487
과세되지 않는 수익의 법인세효과	398,874
감면 및 세액공제 등 세무상 혜택	423,433
이연법인세자산의 감액 또는 감액의 환입에서 발생한 이연법인세비용	(2,560,314)
회계이익과 법인세비용(수익)간의 조정에 대한 기타법인세효과	(3,053,959)
법인세비용(수익)	(6,992,584)
평균유효세율	

기타포괄손익의 각 구성요소와 관련된 법인세

기타포괄손익의 각 구성요소와 관련된 법인세

당기 (단위 : 천원)

	공시금액
세전기타포괄손익, 기타포괄손익-공정가치로 측정되는 금융자산	(289,490)
기타포괄손익에 포함되는, 지분상품에 대한 투자 자산에 관련되는 법인세	(43,160)
세후기타포괄손익, 기타포괄손익-공정가치로 측정되는 금융자산	(246,330)

전기 (단위 : 천원)

	공시금액
세전기타포괄손익, 기타포괄손익-공정가치로 측정되는 금융자산	288,911
기타포괄손익에 포함되는, 지분상품에 대한 투자 자산에 관련되는 법인세	49,313
세후기타포괄손익, 기타포괄손익-공정가치로 측정되는 금융자산	239,598

일시적차이, 미사용 세무상 결손금과 미사용 세액공제에 대한 공시

일시적차이, 미사용 세무상 결손금과 미사용 세액공제에 대한 공시

당기 (단위 : 천원)

					이연법인세부채(자산)의 변동에 대한 조정
--	--	--	--	--	------------------------

					기초 이연법인세부 채(자산)	당기손익으로 인식 한 이연법인세비용 (수익)	기타포괄손익의 각 구성요소와 관련된 법인세 합계	기말 이연법인세부 채(자산)
일시적차이, 미사 용 세무상 결손금 과 미사용 세액공 제	일시적차이	대손충당금	장부금액	총장부금액	(175,812)	(18,104)	0	(193,916)
		미수수익			16,435	(14,222)	0	2,212
		미수금			(199,147)	199,147	0	0
		매도가능금융자산			(393,628)	0	(20,450)	(414,078)
		관계기업투자주식			(2,514,199)	(132,326)	0	(2,646,525)
		종속기업투자주식			(1,593,233)	442,764	0	(1,150,469)
		자기주식			(21,226)	(1,117)	0	(22,343)
		유형자산			(11,867)	3,545	0	(8,322)
		영업권 이외의 무 형자산			49,611	(123,769)	0	(74,159)
		매출채권			(16,315)	16,315	0	0
		영업권			11,293	594	0	11,888
		이연수익			(80,611)	32,059	0	(48,551)
		연차수당부채			(96,175)	9,070	0	(87,105)
		선수수익			0	0	0	0
		대여금			(51,742)	(2,723)	0	(54,465)
		리스 부채			(78,802)	33,915	0	(44,887)
		사후처리, 복구, 정 화 비용을 위한 총 당부채			(29,320)	(2,602)	0	(31,922)
		사용권자산			91,766	(42,474)	0	49,292
		현재가치할인차금			(8,990)	3,932	0	(5,058)
		업무용승용차			(3,448)	(2,743)	0	(6,191)
		미지급비용			(12,051)	8,139	0	(3,912)
		전환권조정			2,008,393	(2,008,393)	0	0
		파생상품 금융부채			(1,778,979)	1,778,979	0	0
		암호화자산			(487,750)	(420,725)	0	(908,475)
		계약자산			(387,805)	(231,155)	0	(618,960)
	보증금	0	18,457	0	18,457			
종속기업관련	853,770	(1,717,833)	43,160	(820,904)				
관계기업평가이익	27,637,688	6,567,851	0	34,205,540				
관계기업자본변동	1,373,213	0	628,588	2,001,801				
미사용 세액공제	(5,678,754)	(2,981,806)	0	(8,660,560)				
미사용 세무상 결손금	(15,883,355)	(5,035,294)	0	(20,918,649)				

전기

(단위 : 천원)

					이연법인세부채(자산)의 변동에 대한 조정			
					기초 이연법인세부 채(자산)	당기손익으로 인식 한 이연법인세비용 (수익)	기타포괄손익의 각 구성요소와 관련된 법인세 합계	기말 이연법인세부 채(자산)
일시적차이, 미사 용 세무상 결손금 과 미사용 세액공 제	일시적차이	대손충당금	장부금액	총장부금액	(135,985)	(39,827)	0	(175,812)
		미수수익			11,908	4,527	0	16,435
		미수금			(199,147)	0	0	(199,147)
		매도가능금융자산			(393,197)	0	(431)	(393,628)
		관계기업투자주식			(2,514,199)	0	0	(2,514,199)
		종속기업투자주식			(1,568,450)	(24,783)	0	(1,593,233)
		자기주식			(120,740)	99,514	0	(21,226)
		유형자산			(14,688)	2,821	0	(11,867)
		영업권 이외의 무			232,486	(182,875)	0	49,611

	형자산						
	매출채권	(16,937)	622	0			(16,315)
	영업권	12,501	(1,208)	0			11,293
	이연수익	(68,906)	(11,705)	0			(80,611)
	연차수당부채	(105,605)	9,431	0			(96,175)
	선수수익	(20,830)	20,830	0			0
	대여금	(51,742)	0	0			(51,742)
	리스 부채	(112,205)	33,403	0			(78,802)
	사후처리, 복구, 정 화 비용을 위한 총 당부채	(28,369)	(951)	0			(29,320)
	사용권자산	135,091	(43,325)	0			91,766
	현재가치할인차금	(12,948)	3,958	0			(8,990)
	업무용승용차	(1,014)	(2,434)	0			(3,448)
	미지급비용	(16,562)	4,511	0			(12,051)
	전환권조정	2,845,282	(836,889)	0			2,008,393
	파생상품 금융부채	(2,523,210)	744,230	0			(1,778,979)
	암호화자산	(473,513)	(14,238)	0			(487,750)
	계약자산	(201,853)	(185,952)	0			(387,805)
	보증금						0
	종속기업관련	(9,497,900)	10,351,670	0			853,770
	관계기업평가이익	35,440,508	(7,802,820)	0			27,637,688
	관계기업자본변동	3,363,502	0	(1,990,289)			1,373,213
	미사용 세액공제	(5,785,544)	106,790	0			(5,678,754)
	미사용 세무상 결손금	(6,915,782)	(8,967,573)	0			(15,883,355)

이연법인세자산(부채)의 변동내역에 대한 공시

이연법인세자산(부채)의 변동내역에 대한 공시

당기

(단위 : 천원)

	총장부금액	누적이연법인세미인식 액	장부금액 합계
기초 이연법인세부채(자산)	2,538,961	(14,386,641)	16,925,602
당기손익으로 인식한 이연법인세비용(수익)	(3,577,351)	(9,934,740)	6,357,389
기타포괄손익의 각 구성요소와 관련된 법인세	527,608	0	527,608
기말 이연법인세부채(자산)	(510,782)	(24,321,381)	23,810,599

전기

(단위 : 천원)

	총장부금액	누적이연법인세미인식 액	장부금액 합계
기초 이연법인세부채(자산)	11,261,952	(15,697,931)	26,959,882

당기손익으로 인식한 이연법인세비용(수익)	(6,732,270)	1,311,289	(8,043,559)
기타포괄손익의 각 구성요소와 관련된 법인세	(1,990,721)	0	(1,990,721)
기말 이연법인세부채(자산)	2,538,961	(14,386,641)	16,925,602

이연법인세자산과 부채의 회수 및 결제 시기

이연법인세자산과 부채의 회수 및 결제 시기

당기

(단위 : 천원)

	1년 이내	1년 초과	합계 구간 합계
이연법인세자산	691,654	0	691,654
이연법인세부채	(2,468)	(24,499,784)	(24,502,252)
이연법인세자산(부채)			(23,810,599)

전기

(단위 : 천원)

	1년 이내	1년 초과	합계 구간 합계
이연법인세자산	719,645	28,783,563	606,870
이연법인세부채	(16,435)	(46,412,376)	(17,532,472)
이연법인세자산(부채)			(16,925,602)

이연법인세자산으로 인식되지 않은 일시적차이

이연법인세자산으로 인식되지 않은 일시적차이

당기

(단위 : 천원)

	공시금액
이연법인세자산으로 인식되지 않은 차감할 일시적차이	25,681,163
이연법인세자산으로 인식되지 않은 미사용 세무상결손금	56,289,409
이연법인세자산으로 인식되지 않은 미사용 세액공제	6,287,855

전기

(단위 : 천원)

	공시금액
이연법인세자산으로 인식되지 않은 차감할 일시적차이	22,672,473
이연법인세자산으로 인식되지 않은 미사용 세무상결손금	28,926,759
이연법인세자산으로 인식되지 않은 미사용 세액공제	3,602,402

이연법인세자산으로 인식되지 않은 세무상결손금 및 미사용세액공제의 만료시기에 대한 공시

이연법인세자산으로 인식되지 않은 세무상결손금 및 미사용세액공제의 만료시기에 대한 공시

당기

(단위 : 천원)

	1년 이내	1년 초과 2년 이내	2년 초과 3년 이내	3년초과	합계 구간 합계
이연법인세자산으로 인식되지 않은 미사용 세무상결손금	0	0	0	56,289,409	56,289,409
이연법인세자산으로 인식되지 않은 미사용 세액공제	0	0	0	6,287,855	6,287,855

전기

(단위 : 천원)

	1년 이내	1년 초과 2년 이내	2년 초과 3년 이내	3년초과	합계 구간 합계
이연법인세자산으로 인식되지 않은 미사용 세무상결손금	0	0	0	28,926,759	28,926,759
이연법인세자산으로 인식되지 않은 미사용 세액공제	0	0	0	3,602,402	3,602,402

30. 주당이익 (연결)

주당이익

주당이익

당기

(단위 : 원)

		보통주
기본주당이익(손실)		1,661
희석주당이익(손실)		1,661
지배기업의 보통주에 귀속되는 당기순이익(손실)		
지배기업의 보통주에 귀속되는 당기순이익(손실)	지배기업의 보통주에 귀속되는 당기순이익(손실)	10,953,655,957
	희석효과를 포함한 지배기업의 보통주에 귀속되는 당기순이익(손실)	10,953,655,957
가중평균보통주식 및 조정된 가중평균보통주식		
가중평균보통주식 및 조정된 가중평균보통주식	가중평균유통보통주식수	6,594,950
	보통주식수 주식선택권의 잠재적 효과	1,334
	보통주식수 전환가능상품의 잠재적 효과	

	조정된 가중평균유통보통주식수	6,596,284
--	-----------------	-----------

전기

(단위 : 원)

		보통주
기본주당이익(손실)		(5,508)
희석주당이익(손실)		(5,508)
지배기업의 보통주에 귀속되는 당기순이익(손실)		
지배기업의 보통주에 귀속되는 당기순이익(손실)	지배기업의 보통주에 귀속되는 당기순이익(손실)	(36,301,033,023)
	희석효과를 포함한 지배기업의 보통주에 귀속되는 당기순이익(손실)	(36,301,033,023)
가중평균보통주식 및 조정된 가중평균보통주식		
가중평균보통주식 및 조정된 가중평균보통주식	가중평균유통보통주식수	6,591,052
	보통주식수 주식선택권의 잠재적 효과	5,933
	보통주식수 전환가능상품의 잠재적 효과	0
	조정된 가중평균유통보통주식수	6,596,985

가중평균유통주식수 계산내역의 공시

가중평균유통주식수 계산내역의 공시

당기

	자본			자본 합계
	지배기업의 소유주에게 귀속되는 지분			
	자본금	기타지분		
		자기주식	주식기준보상 적립금	
기본 및 희석주당 이익의 계산을 위한 분모의 조정에 대한 기술		자기주식		
유통주식수의 기초수량	6,595,192			6,595,192
유통주식수에 대한 증가(감소)		(242)		
유통주식수의 기말수량				6,594,950
일수		365		
기초 적수				2,407,245,080

적수의 증가(감소)		(88,330)		
기말 적수				2,407,156,750
유통일수				365
가중평균유통보통 주식수				6,594,950

전기

	자본			자본 합계
	지배기업의 소유주에게 귀속되는 지분			
	자본금	기타지분		
		자기주식	주식기준보상 적립 금	
기본 및 희석주당 이익의 계산을 위 한 분모의 조정에 대한 기술		자기주식	주식선택권의 행사	
유통주식수의 기초 수량	6,595,192			6,595,192
유통주식수에 대한 증가(감소)		(11,842)	11,600	
유통주식수의 기말 수량				6,594,950
일수		366	243	
기초 적수				2,413,840,272
적수의 증가(감소)		(4,334,172)	2,818,800	
기말 적수				2,407,245,080
유통일수				366
가중평균유통보통 주식수				6,591,052

31. 특수관계자 (연결)

(1) 지배기업은 외부공표용 연결재무제표를 작성하는 최상위 지배회사이며, 당기말과 전기말 현재 연결실체와 매출 등 거래 또는 채권, 채무 잔액이 있는 관계기업등 특수관계자는 다음과 같습니다.

구 분		당기말	전기말
관계기업	직접지분보유기업	(주)컴투스	(주)컴투스
		(주)코인원	(주)코인원
		Red Dunk Limited	Red Dunk Limited
	직접지분보유기업의 종속기업	COM2US USA, Inc.	COM2US USA, Inc.(주1)
		COM2US Europe GmbH	COM2US Europe GmbH(주1)
		COM2US Taiwan, Ltd.	COM2US Taiwan, Ltd.(주1)
		COM2US Japan Inc.	COM2US Japan Inc.(주1)
		Out of the Park Developments	Out of the Park Developments

		GmbH	GmbH
		Beijing Raymobile Co.,Ltd	Beijing Raymobile Co.,Ltd
		(주)티키타카스튜디오	(주)티키타카스튜디오
		(주)편플로	(주)편플로
		(주)데이세븐	(주)데이세븐
		(주)카탈리스트(주2)	(주)컴투버스
		주식회사 컴투스워드	주식회사 컴투스워드
	기타 특수관계자	최대주주	최대주주

(주1) 전기 중 지분 전부를 관계기업인 (주)컴투스에 처분하였습니다.

(주2) 당기 중 사명이 변경되었습니다.

지배기업과 지배기업의 종속기업 사이의 거래는 연결시 제거되었으며, 아래 특수관계자거래 및 관련 채권, 채무잔액에는 주석으로 공시되지 않습니다.

특수관계자거래에 대한 공시

특수관계자거래에 대한 공시

당기

(단위 : 천원)

					특수관계자거래			
					용역의 제공으로 인한 수익, 특수관계자거래	특수관계자로부터의 배당금수익	제공받은용역, 특수관계자거래	부동산과 그 밖의 자산의 매각, 특수관계자거래
전체 특수관계자	특수관계자	관계기업	직접지분보유기업의 종속기업	컴투스	32,354,377	4,914,400	6,988,934	
				COM2US USA, Inc.	195,179	0	953,623	
				COM2US Europe GmbH	1,993	0	114,112	
				COM2US Taiwan, Ltd	1,352	0	614,188	
				COM2US Japan Inc	0	0	151,809	
				Beijing Raymobile Co.,Ltd	0	0	136,755	
				티키타카스튜디오	0	0	3,272,025	
				올엠				
				편플로	37,929	0	516,534	
				카탈리스트	0	0	10,846	
				데이세븐	26,846	0	0	
				컴투스워드	0	0	68,850	
전체 특수관계자 합계					32,617,676	4,914,400	12,827,676	

전기

(단위 : 천원)

					특수관계자거래			
					용역의 제공으로 인한 수익, 특수관계자거래	특수관계자로부터의 배당금수익	제공받은용역, 특수관계자거래	부동산과 그 밖의 자산의 매각, 특수관계자거래
전체 특수관계자	특수관계자	관계기업	직접지분보유기업의 종속기업	컴투스	60,894,974	4,914,400	8,414,885	16,800,706
				COM2US USA, Inc.	85,600	0	561,797	

				COM2US Europe GmbH	852	0	37,935	
				COM2US Taiwan, Ltd	654	0	250,968	
				COM2US Japan Inc	0	0	201,119	
				Beijing Raymobile Co.,Ltd	0	0	126,205	
				티키타카스튜디오	0	0	6,987,311	
				울엠				
				편플로	49,711	0	2,129,493	
				카탈리스트	33,434	0	16,572	
				데이세븐	26,803	0	0	
				컴투스워드	0	0	68,850	
전체 특수관계자 합계					61,092,122	4,914,400	19,137,693	

특수관계자거래의 채권·채무 잔액에 대한 공시

특수관계자거래의 채권·채무 잔액에 대한 공시

당기

(단위 : 천원)

					특수관계자거래의 채권·채무 잔액		특수관계자거래에 대한 기술
					수취채권, 특수관계자거래	채무액, 특수관계자거래	
전체 특수관계자	특수관계자	관계기업	직접지분보유기업의 종속기업	컴투스	3,889,174	4,313,251	
				COM2US USA, Inc.	20,622	27,049	
				COM2US Europe GmbH	1,003	9,517	
				COM2US Taiwan, Ltd	668	80,917	
				COM2US Japan Inc	0	6,348	
				Beijing Raymobile Co.,Ltd	0	12,087	
				티키타카스튜디오	538	718,932	
				편플로	105,601	0	
				카탈리스트	8,663	14,834	
				데이세븐	2,375	0	
					그 밖의 특수관계자	임직원	
전체 특수관계자 합계					4,028,644	5,182,935	

전기

(단위 : 천원)

					특수관계자거래의 채권·채무 잔액		특수관계자거래에 대한 기술
					수취채권, 특수관계자거래	채무액, 특수관계자거래	
전체 특수관계자	특수관계자	관계기업	직접지분보유기업의 종속기업	컴투스	3,245,412	3,155,946	
				COM2US USA, Inc.	18,238	38,512	

				COM2US Europe GmbH	852	10,802	
				COM2US Taiwan, Ltd	654	81,303	
				COM2US Japan Inc	0	12,037	
				Beijing Raymobile Co.,Ltd	0	11,732	
				티키타카스튜디오	0	951,252	
				편플로	987,672	134,019	
				카탈리스트	7,280	11,481	
				데이세븐	2,364	0	
		그 밖의 특수관계자	임직원		0	25,029	
전체 특수관계자 합계					4,262,472	4,432,113	

특수관계자와의 라이선싱 계약을 통해 인식한 자산과 부채에 대한 공시

특수관계자와의 라이선싱 계약을 통해 인식한 자산과 부채에 대한 공시

당기

(단위 : 천원)

					특수관계자간의 라이선싱 계약 등을 통해 인식된 자산	특수관계자간의 라이선싱 계약 등을 통해 인식된 부채
전체 특수관계자	특수관계자	관계기업	직접지분보유기업	컴투스		2,616,103
			직접지분보유기업의 종속기업	티키타카스튜디오	0	0
				편플로	270,938	0
전체 특수관계자 합계					270,938	2,616,103

전기

(단위 : 천원)

					특수관계자간의 라이선싱 계약 등을 통해 인식된 자산	특수관계자간의 라이선싱 계약 등을 통해 인식된 부채
전체 특수관계자	특수관계자	관계기업	직접지분보유기업	컴투스		1,800,000
			직접지분보유기업의 종속기업	티키타카스튜디오	250,000	0
				편플로	723,333	0
전체 특수관계자 합계					973,333	1,800,000

특수관계자 자금거래에 관한 공시

특수관계자 자금거래에 관한 공시

당기

(단위 : 천원)

					대여거래, 대여	대여거래, 회수
전체 특수관계자	특수관계자	관계기업	직접지분보유기업	컴투스		
			직접지분보유기업의 종속기업	편플로		

전기

(단위 : 천원)

					대여거래, 대여	대여거래, 회수
전체 특수관계자	특수관계자	관계기업	직접지분보유기업	컴투스		
			직접지분보유기업 의 종속기업	편플로		280,000

특수관계자 지급보증 및 담보제공에 관한 공시

특수관계자 지급보증 및 담보제공에 관한 공시

당기

(단위 : 천원)

	지급보증의 구분	
	제공받은 지급보증	
	전체 특수관계자	
	특수관계자	
	관계기업	그 밖의 특수관계자
	직접지분보유기업	최대주주
	컴투스	
보증처		
지급보증금액,USD [USD, 일]		
지급보증금액		
특수관계자거래의 채권,채무에 대하여 제공하거나 제공받은 보 증의 상세 내역에 대한 설명		

전기

(단위 : 천원)

	지급보증의 구분	
	제공받은 지급보증	
	전체 특수관계자	
	특수관계자	
	관계기업	그 밖의 특수관계자
	직접지분보유기업	최대주주
	컴투스	
보증처		하나은행
지급보증금액,USD [USD, 일]		
지급보증금액		3,200,000
특수관계자거래의 채권,채무에 대하여 제공하거나 제공받은 보 증의 상세 내역에 대한 설명		보증기간 : 2023.11.10~2025.11.10 지배기업이 자금조달 등을 위해 제공받고 있습니다.

주요 경영진 보상에 대한 공시

주요 경영진 보상에 대한 공시

당기

(단위 : 천원)

		공시금액
주요 경영진에 대한 보상		2,351,933
주요 경영진에 대한 보상	주요 경영진에 대한 보상, 단기 종업원급여	1,910,353
	주요 경영진에 대한 보상, 퇴직 급여	423,625
	주요 경영진에 대한 보상, 주식 기준보상	17,955

전기

(단위 : 천원)

		공시금액
주요 경영진에 대한 보상		2,504,173
주요 경영진에 대한 보상	주요 경영진에 대한 보상, 단기 종업원급여	2,053,798
	주요 경영진에 대한 보상, 퇴직 급여	450,375
	주요 경영진에 대한 보상, 주식 기준보상	0

32. 위험관리 (연결)

자본위험관리에 대한 공시

자본위험관리에 대한 공시

당기

(단위 : 천원)

	자본위험관리
차입금(사채 포함)	200,625,341
현금및현금성자산	11,388,689
순 채무	189,236,653
자본	252,511,498
순차입금자본비율	0.7494

<p>자본관리를 위한 기업의 목적, 정책 및 절차에 대한 비계량적 정보</p>	<p>연결실체의 자본관리 목적은 계속기업으로서 주주 및 이해당사자들에게 이익을 지속적으로 제공할 수 있는 능력을 보호하고 자본비용을 절감하기 위해 최적 자본구조를 유지하는 것입니다. 자본구조의 유지 또는 조정을 위하여 연결실체는 배당을 조정하거나, 주주에 자본금을 반환하며, 부채감소를 위한 신주 발행 및 자산 매각 등을 실시하고 있습니다.</p> <p>연결실체의 자본구조는 차입금에서 현금및현금성자산을 차감한 순부채와 자본으로 구성되어 있으며, 연결실체의 전반적인 자본위험 관리 정책은 전기와 동일합니다.</p>
---------------------------------------------	-------------------------------------------------------------------------------------------------------------------------------------------------------------------------------------------------------------------------------------------------------------------------------------------------

전기

(단위 : 천원)

	자본위험관리
차입금(사채 포함)	189,090,465
현금및현금성자산	31,398,067
순 채무	157,692,397
자본	211,441,431
순차입금자본비율	0.7458
<p>자본관리를 위한 기업의 목적, 정책 및 절차에 대한 비계량적 정보</p>	<p>연결실체의 자본관리 목적은 계속기업으로서 주주 및 이해당사자들에게 이익을 지속적으로 제공할 수 있는 능력을 보호하고 자본비용을 절감하기 위해 최적 자본구조를 유지하는 것입니다. 자본구조의 유지 또는 조정을 위하여 연결실체는 배당을 조정하거나, 주주에 자본금을 반환하며, 부채감소를 위한 신주 발행 및 자산 매각 등을 실시하고 있습니다.</p>

금융상품에서 발생하는 위험의 성격과 정도에 대한 공시

금융상품에서 발생하는 위험의 성격과 정도에 대한 공시

	위험		
	시장위험		
	환위험	이자율위험	신용위험
			유동성위험
<p>위험에 대한 노출 정도에 대한 기술</p>	<p>연결실체는 해외 영업 과정에서 다양한 통화를 이용한 거래 등으로 인하여 외화 환포지션이 발생하며, 환포지션이 발생하는 주요 외화로는 USD, JPY, CNY 등</p>	<p>연결실체는 변동이자율로 자금을 차입하고 있으며, 이로 인하여 이자율 위험에 노출되어 있습니다.</p>	<p>신용위험은 계약상 대방이 계약상의 의무를 불이행하여 연결실체에 재무적 손실을 미칠 위험을 의미합니다. 이러한 신용위험을 관리하기 위하여 연결실체는 주기적</p>

	이 있습니다.		으로 고객과 거래 상대방의 재무상태와 과거 경험 및 기타 요소들을 고려하여 재무신용도를 평가하고 있으며 고객과 거래상대방 각각에 대한 신용 한도를 설정하고 있습니다. 당기 중 중요한 손상의 징후나 회수 기일이 초과된 매출채권 및 기타금융자산에 포함된 대여금이나 미수금 등은 발생하지 않았습니다.	
위험관리의 목적, 정책 및 절차에 대한 기술	연결실체는 외화로 표시된 채권과 채무 관리 시스템을 통하여 환노출 위험을 주기적으로 평가, 관리 및 보고하고 있습니다.		신용위험은 현금 및 현금성자산, 각종 예금 그리고 파생금융상품 등과 같은 금융기관과의 거래에서도 발생할 수 있습니다. 이러한 위험을 줄이기 위해 연결실체는 신용도가 높은 금융기관에 한하여 거래를 하고 있습니다.	연결실체는 적정 유동성의 유지를 위하여 주기적인 자금수지 예측, 조정을 통해 유동성 위험을 관리하고 있습니다.

시장위험에 대한 공시

외화금융자산의 통화별 내역

외화금융자산의 통화별 내역

당기

(단위 : 천원)

		외화금융자산, 원화환산금액
기능통화 또는 표시통화	USD	3,273,039
	JPY	942
	EUR	28,146
	HKD	19
	CNY	0
	TWD	198,808

	SGD	1,159,484
	CAD	100
	GBP	2,194
	BRL	16
기능통화 또는 표시통화 합계		4,662,747

전기

(단위 : 천원)

		외화금융자산, 원화환산금액
기능통화 또는 표시통화	USD	4,920,451
	JPY	962
	EUR	24,568
	HKD	19
	CNY	0
	TWD	1,091,455
	SGD	1,149,788
	CAD	98
	GBP	2,093
	BRL	14
기능통화 또는 표시통화 합계		7,189,449

시장위험의 각 유형별 민감도분석

보고기간 말 현재 노출된 시장위험의 각 유형별 민감도 분석

당기

(단위 : 천원)

시장위험의 각 유형별 민감도분석 기준	위험												시장위험												
	환위험											이자율위험													
	기능통화 또는 표시통화													기능통화 또는 표시통화											
	USD	JPY	EUR	HKD	CNY	TWD	SGD	CAD	GBP	BRL	원화														
시장위험의 각 유형별 민감도	USD	JPY	EUR	HKD	CNY	TWD	SGD	CAD	GBP	BRL	원화	기능통화 또는 표시통화													
												USD	JPY	EUR	HKD	CNY	TWD	SGD	CAD	GBP	BRL	원화			
													연말상계의 외화민감도												민감도 분석은 보고기간 종료일 현재 예상결과에 비추어 당기 주요 이익에는 100 basis point당 USD로 표시된 외화보통예금 및 대출채권의 증가와 환율 상승 등으로 인한 것임

													는 부채금 액이 연도 중 계속 남 아있었다고 고려하고 분석할 수 형하였습니 다. 이차분 위험을 주 요 경영잔 액에 내부 적으로 보 고하는 경 우에 100 basis point증감 이 사용되 고 있으며, 이는 이차 분의 할라 적인 발생 가능한 변 동지에 대 한 경영진 의 평가를 나타냈습니 다.									
시장변수 변동이 당기초 액에 미치는 영향																						
시장변수 변동이 당 기초액에 미치는 영 향	시장변수 상승 시 당 기초액 증 가	322,041	1,863	2	11,789	113,267	10	219	2	449,183												
	시장변수 상승 시 당 기초액 감 소	(541)		(1,209)						(1,750)										(773,454)	(773,454)	
	시장변수 하락 시 당 기초액 증 가		541		1,209					1,750											773,454	773,454
	시장변수 하락 시 당 기초액 감 소	(322,041)	(1,863)	(2)	(11,789)	(113,267)	(10)	(219)	(2)	(449,183)												

참가 (단위 : 천원)

		위험	
		시장위험	
		환위험	이자율위험

변동액 당 기준액에 미치는 영 향	상승 시 당 기준액 증 가																			
	시장변수 상승 시 당 기준액 감 소	(1,108)	(360)	(1,173)						(2,641)								(391,095)	(391,095)	
	시장변수 하락 시 당 기준액 증 가	1,108	360	1,173						2,641								391,095	391,095	
	시장변수 하락 시 당 기준액 감 소	(488,109)	(2)	(101,015)	(111,872)	(10)	(209)	(1)	(701,218)											

외화금융부채의 통화별 내역

외화금융부채의 통화별 내역

당기

(단위 : 천원)

		외화금융부채, 원화환산금액
기능통화 또는 표시통화	USD	52,630
	JPY	6,348
	EUR	9,517
	HKD	0
	CNY	12,087
	TWD	80,917
	SGD	26,815
	CAD	0
	GBP	0
	BRL	0
기능통화 또는 표시통화 합계		188,313

전기

(단위 : 천원)

		외화금융부채, 원화환산금액
기능통화 또는 표시통화	USD	39,364
	JPY	12,037
	EUR	28,166
	HKD	0
	CNY	11,732
	TWD	81,303
	SGD	31,070
	CAD	0

	GBP	0
	BRL	0
기능통화 또는 표시통화 합계		203,672

신용위험의 최대노출정도 공시

신용위험의 최대노출정도 공시

당기

(단위 : 천원)

	금융자산, 분류				금융자산, 분류 합계
	상각후원가로 측정하는 금융자산, 분류				
	현금및현금성자산	장단기금융상품	매출채권	기타채권	
신용위험에 대한 최대 노출정도	11,388,689	7,416,036	7,539,188	7,925,878	34,269,791

전기

(단위 : 천원)

	금융자산, 분류				금융자산, 분류 합계
	상각후원가로 측정하는 금융자산, 분류				
	현금및현금성자산	장단기금융상품	매출채권	기타채권	
신용위험에 대한 최대 노출정도	31,398,067	12,582,257	10,014,767	3,061,854	57,056,945

비파생금융부채의 만기분석에 대한 공시

비파생금융부채의 만기분석에 대한 공시

당기

(단위 : 천원)

	1년 이내	1년 초과 5년 이내	5년 초과	합계 구간 합계
매입채무 및 기타 채무, 미할인현금흐름	28,563,529	3,377,810	0	31,941,339
차입부채, 미할인현금흐름	136,886,968	30,118,182	0	167,005,150
총 리스부채	315,965	16,211	0	332,176
전환사채, 미할인현금흐름				
사채, 미할인현금흐름	20,593,421	20,549,327		41,142,748

전기

(단위 : 천원)

	1년 이내	1년 초과 5년 이내	5년 초과	합계 구간 합계
매입채무 및 기타 채무, 미할인현금흐름	36,567,712	3,126,449	0	39,694,161
차입부채, 미할인현금흐름	108,261,954	0	0	108,261,954

금융상품 관련 손손익의 공시

당기

(단위 : 천원)

		자산과 부채					자산과 부채 합계
		금융자산, 범주			금융부채, 범주		
		상각후원가로 측정하는 금융자산, 범주	당기손익인식금융 자산	기타포괄손익-공정가치로 측정하는 금융자산, 범주	상각후원가로 측정하는 금융부채, 범주	당기손익인식금융 부채	
금융상품관련손손익		957,421		247,543	(11,350,886)		(10,145,921)
금융상품관련손손익	외화환산이익(금융수익)	358,630					358,630
	외화환산손실(금융원가)				(661,198)		(661,198)
	이자수익(금융수익)	598,791					598,791
	이자비용(금융원가)				(11,272,184)		(11,272,184)
	당기손익인식금융 자산처분이익						
	당기손익인식금융 자산평가손실(금융원가)						
	파생상품평가이익(금융수익)						
	파생상품거래이익(금융수익)					582,497	582,497
	파생상품평가손실(금융원가)						
	세전기타포괄손익, 기타포괄손익-공정가치로 측정되는 금융자산				247,543		

전기

(단위 : 천원)

		자산과 부채					자산과 부채 합계
		금융자산, 범주			금융부채, 범주		
		상각후원가로 측정하는 금융자산, 범주	당기손익인식금융 자산	기타포괄손익-공정가치로 측정하는 금융자산, 범주	상각후원가로 측정하는 금융부채, 범주	당기손익인식금융 부채	
금융상품관련손손익		2,152,199	(225,000)	(241,662)	(12,888,575)	5,255,758	(5,947,280)
금융상품관련손손익	외화환산이익(금융수익)	1,438,895					1,438,895
	외화환산손실(금융원가)				(507,713)		(507,713)
	이자수익(금융수익)	713,304					713,304
	이자비용(금융원가)				(12,380,861)		(12,380,861)

가)						
당기손익인식금융 자산처분이익						
당기손익인식금융 자산평가손실(금 용원가)		(225,000)				(225,000)
파생상품평가이익 (금융수익)					5,255,758	5,255,758
파생상품거래이익 (금융수익)						
파생상품평가손실 (금융원가)						
세전기타포괄손익 , 기타포괄손익- 공정가치로 측정 되는 금융자산			(241,662)			(5,947,280)

금융자산 관련 순손익의 공시, 소계

금융자산 관련 순손익의 공시, 소계

당기

(단위 : 천원)

	상각후원가로 측정 하는 금융자산, 범 주	당기손익인식금융 자산	기타포괄손익-공정 가치로 측정하는 금융자산, 범주	금융자산, 범주 합 계
금융자산 관련 순 손익	957,421	0	247,543	1,204,964

전기

(단위 : 천원)

	상각후원가로 측정 하는 금융자산, 범 주	당기손익인식금융 자산	기타포괄손익-공정 가치로 측정하는 금융자산, 범주	금융자산, 범주 합 계
금융자산 관련 순 손익	2,152,199	(225,000)	(241,662)	1,685,537

금융부채 관련 순손익의 공시, 합계

금융부채 관련 순손익의 공시, 소계

당기

(단위 : 천원)

	상각후원가로 측정하는 금융부채, 범주	당기손익인식금융부채	금융부채, 범주 합계
금융부채 관련 순손익	(11,350,886)	0	(11,350,886)

전기

(단위 : 천원)

	상각후원가로 측정하는	당기손익인식금융부채	금융부채, 범주 합계

	금융부채, 범주		
금융부채 관련 순손익	(12,888,575)	5,255,758	(7,632,816)

34. 공정가치측정 (연결)

공정가치 서열체계에 대한 공시

공정가치 서열체계에 대한 공시

	공정가치 서열체계 수준 1	공정가치 서열체계 수준 2	공정가치 서열체계 수준 3
공정가치측정 분류내의 공정가치 서열체계의 수준에 대한 기술	동일한 자산이나 부채에 대한 활성시장의 (조정되지 않은) 공시가격. 활성시장에서 거래되는 금융상품의 공정가치는 보고기간 종료일 현재 고시되는 시장가격에 기초하여 산정됩니다. 연결실체가 보유하고 있는 금융자산의 공시되는 시장가격은 매입호가입니다.	직접적으로(예: 가격) 또는 간접적으로(예: 가격에서 도출되어) 관측가능한, 자산이나 부채에 대한 투입변수. 단 수준 1에 포함된 공시가격은 제외한다.	관측가능한 시장자료에 기초하지 않은, 자산이나 부채에 대한 투입변수(관측가능하지 않은 투입변수)

금융자산의 공정가치측정에 대한 공시

금융자산의 공정가치측정에 대한 공시

당기

(단위 : 천원)

	측정 전체			
	공정가치			
	반복적인 공정가치측정치			
	공정가치 서열체계의 모든 수준			공정가치 서열체계의 모든 수준 합계
	공정가치 서열체계 수준 1	공정가치 서열체계 수준 2	공정가치 서열체계 수준 3	
당기손익인식금융 자산				
기타포괄손익인식 금융자산			301,203	301,203

전기

(단위 : 천원)

	측정 전체			
	공정가치			
	반복적인 공정가치측정치			

	공정가치 서열체계의 모든 수준			공정가치 서열체계의 모든 수준 합계
	공정가치 서열체계 수준 1	공정가치 서열체계 수준 2	공정가치 서열체계 수준 3	
당기손익인식금융 자산			4,624,976	4,624,976
기타포괄손익인식 금융자산			53,660	53,660

금융부채의 공정가치측정에 대한 공시

금융부채의 공정가치측정에 대한 공시

당기

(단위 : 천원)

	측정 전체			
	공정가치			
	반복적인 공정가치측정치			
	공정가치 서열체계의 모든 수준			공정가치 서열체계의 모든 수준 합계
	공정가치 서열체계 수준 1	공정가치 서열체계 수준 2	공정가치 서열체계 수준 3	
당기손익인식금융 부채				

전기

(단위 : 천원)

	측정 전체			
	공정가치			
	반복적인 공정가치측정치			
	공정가치 서열체계의 모든 수준			공정가치 서열체계의 모든 수준 합계
	공정가치 서열체계 수준 1	공정가치 서열체계 수준 2	공정가치 서열체계 수준 3	
당기손익인식금융 부채			8,656,448	8,656,448

자산의 공정가치측정에 대한 공시

자산의 공정가치측정에 대한 공시

(단위 : 천원)

	측정 전체	
	반복적인 공정가치측정치	
	자산	
	금융자산, 분류	
	금융자산, 범주	
	당기손익인식금융자산	공정가치평가를 기타포괄손익으로 인식하는 금융자산

	공정가치 서열체계의 모든 수준	
	공정가치 서열체계 수준 3	
기초 자산	4,624,976	53,660
매입, 공정가치측정, 자산	1,830,909	0
당기손익으로 인식된 이익(손실)(외환차이 제외), 공정가치 측정, 자산		
기타포괄손익으로 인식된 이익(손실)(외환차이 제외), 공정가치 측정, 자산		247,543
당기손익으로 인식된 외환차이에서 생기는 이익(손실), 공정가치 측정, 자산		
기타포괄손익으로 인식된 외환차이에서 생기는 이익(손실), 공정가치 측정, 자산		
기타변동, 공정가치측정, 자산	(6,455,885)	0
기말 자산	0	301,203
기타변동에 대한 추가 정보	환율변동 및 CONX 메인넷 생태계와 관련한 권리와 의무를 탈중앙화네트워크조직(DAO Forum)으로 이전함에 따른 증감입니다.	

부채의 공정가치측정에 대한 공시

부채의 공정가치측정에 대한 공시

(단위 : 천원)

	측정 전체
	공정가치
	반복적인 공정가치측정치
	부채
	금융부채, 분류
	금융부채, 범주
	당기손익인식금융부채
	공정가치 서열체계의 모든 수준
	공정가치 서열체계 수준 3
기초 부채	8,656,448
매입, 공정가치측정, 부채	
당기손익으로 인식된 손실(이익)(외환차이 제외), 공정가치 측정, 부채	

당기손익으로 인식된 외환차이에서 생기는 손실 (이익), 공정가치 측정, 부채	(144,585)
기타변동, 공정가치측정, 부채	(8,511,863)
기말 부채	0

35. 현금흐름표 (연결)

현금의 유출과 유입이 없는 주요 거래

현금의 유출과 유입이 없는 주요 거래

당기

(단위 : 천원)

	공시금액
선급금의 무형자산 대체	0
유형자산 취득 미지급금의 증가	9,111
장기선급금의 무형자산 대체	712,797
무형자산 취득 관련 미지급금	0
무형자산 취득 관련 계약부채	0
리스계약으로 인한 사용권자산 인식	698,286
리스계약 종료로 인한 사용권자산 감소	(96,439)
암호화자산으로 수령한 수취채권	(7,283,042)
암호화자산으로 수령한 기타자산	6,274,776
암호화자산으로 지급한 지급채무	(1,258,505)
암호화자산으로 지급한 기타부채	1,912,215

전기

(단위 : 천원)

	공시금액
선급금의 무형자산 대체	316,361
유형자산 취득 미지급금의 증가	9,212
장기선급금의 무형자산 대체	411,300
무형자산 취득 관련 미지급금	0
무형자산 취득 관련 계약부채	0
리스계약으로 인한 사용권자산 인식	5,798,229
리스계약 종료로 인한 사용권자산 감소	(746,078)
암호화자산으로 수령한 수취채권	(1,599,489)
암호화자산으로 수령한 기타자산	(262,441)
암호화자산으로 지급한 지급채무	(312,098)
암호화자산으로 지급한 기타부채	14,606,999

재무제표이용자들이 재무활동에서 생기는 부채의 변동을 평가할 수 있게 하는 정보의 공시

재무활동에서 생기는 부채의 조정에 관한 공시

재무활동에서 생기는 부채의 조정에 관한 공시

당기

(단위 : 천원)

		재무활동에서 생기는 기초 부채	재무현금흐름, 재무활동에서 생기는 부채의 증가(감소)	종속기업이나 그 밖의 사업에 대한 지배력 획득 또는 상실에서 생기는 변동, 재무활동에서 생기는 부채의 증가(감소)	그 밖의 변동, 재무활동에서 생기는 부채의 증가(감소)	재무활동에서 생기는 기말 부채
재무활동에서 생기는 부채	차입부채	104,700,000	56,549,650		375,691	161,625,341
	리스 부채	611,107	(889,502)		602,463	324,068
	전환사채	50,390,465	(60,000,000)		9,609,535	0
	사채	34,000,000	4,939,836		9,256	38,949,092

전기

(단위 : 천원)

		재무활동에서 생기는 기초 부채	재무현금흐름, 재무활동에서 생기는 부채의 증가(감소)	종속기업이나 그 밖의 사업에 대한 지배력 획득 또는 상실에서 생기는 변동, 재무활동에서 생기는 부채의 증가(감소)	그 밖의 변동, 재무활동에서 생기는 부채의 증가(감소)	재무활동에서 생기는 기말 부채
재무활동에서 생기는 부채	차입부채	129,498,200	(18,290,800)	(6,598,000)	90,600	104,700,000
	리스 부채	4,842,583	(1,628,500)	(7,947,583)	5,344,609	611,107
	전환사채	46,386,213	0	0	4,004,252	50,390,465
	사채	0	34,000,000	0	0	34,000,000

4. 재무제표

4-1. 재무상태표

재무상태표

제 26 기	2025.12.31 현재
제 25 기	2024.12.31 현재
제 24 기	2023.12.31 현재

(단위 : 원)

	제 26 기	제 25 기	제 24 기
자산			
유동자산	22,495,355,599	52,421,048,626	25,505,389,564
현금및현금성자산	5,987,664,632	26,904,165,369	4,481,015,315
단기금융상품	7,416,036,184	12,582,256,612	12,257,452,301
매출채권	4,875,042,121	7,598,468,685	4,152,529,483
기타 유동채권	774,417,205	1,534,799,337	1,711,117,823
당기법인세자산	72,585,270		72,029,730
기타유동자산	3,369,610,187	3,801,358,623	2,831,244,912

비유동자산	284,219,809,929	283,895,551,481	287,999,227,578
기타포괄손익-공정가치측정금융자산	27,845,220	26,631,546	28,695,292
종속기업에 대한 투자자산	44,256,162,655	44,256,162,655	45,660,087,239
지분법적용 투자지분	227,843,215,717	227,843,215,717	228,754,600,015
유형자산	859,538,971	1,242,407,040	1,650,572,766
무형자산 및 영업권	5,276,877,614	5,739,986,527	5,231,087,356
기타비유동수취채권	422,862,799	402,839,199	330,501,101
기타비유동자산	1,446,037,750	695,727,990	437,282,906
비유동계약자산	4,087,269,203	3,688,580,807	5,906,400,903
자산총계	306,715,165,528	336,316,600,107	313,504,617,142
부채			
유동부채	180,641,178,102	209,548,366,282	160,230,967,765
기타유동지급채무	25,301,189,801	34,215,805,271	32,103,273,466
단기차입금	102,707,323,434	74,700,000,000	79,130,000,000
유동성장기차입금	29,000,000,000	30,000,000,000	46,500,000,000
당기법인세부채	0	77,086,867	0
유동 리스부채	184,147,456	173,786,136	164,119,673
기타유동금융부채	18,949,091,676	67,902,327,438	0
기타 유동부채	4,499,425,735	2,479,360,570	2,333,574,626
비유동부채	50,745,324,050	26,060,465,425	59,139,398,640
기타비유동지급채무	103,618,061	157,527,163	171,928,357
장기차입금	29,918,017,931	0	0
비유동 리스부채	19,886,554	203,257,528	372,746,823
기타 비유동 부채	703,801,504	699,680,734	135,736,874
기타비유동금융부채	20,000,000,000	25,000,000,000	58,458,986,586
부채총계	231,386,502,152	235,608,831,707	219,370,366,405
자본			
자본금	3,297,596,000	3,297,596,000	3,297,596,000
기타지분	98,484,760,448	99,720,804,260	99,568,193,108
기타포괄손익누적액	27,621,634	26,407,960	28,471,706
이익잉여금(결손금)	(26,481,314,706)	(2,337,039,820)	(8,760,010,077)
자본총계	75,328,663,376	100,707,768,400	94,134,250,737
자본과부채총계	306,715,165,528	336,316,600,107	313,504,617,142

4-2. 포괄손익계산서

포괄손익계산서

제 26 기 2025.01.01 부터 2025.12.31 까지

제 25 기 2024.01.01 부터 2024.12.31 까지

제 24 기 2023.01.01 부터 2023.12.31 까지

(단위 : 원)

	제 26 기	제 25 기	제 24 기
--	--------	--------	--------

영업수익	53,341,325,052	88,312,639,700	77,090,229,408
게임서비스의 제공으로 인한 수익	46,426,924,652	81,898,239,300	63,561,428,608
배당수익(매출액)	6,914,400,400	6,414,400,400	13,528,800,800
영업비용	62,998,490,147	87,591,171,218	72,471,930,693
영업이익(손실)	(9,657,165,095)	721,468,482	4,618,298,715
금융수익	1,125,691,269	4,220,591,499	511,364,235
금융원가	11,285,978,006	12,257,259,364	14,023,413,607
영업외수익	246,150,643	15,824,091,930	1,973,321,029
영업외비용	4,491,273,797	1,813,141,143	3,056,218,428
법인세비용차감전순이익(손실)	(24,062,574,986)	6,695,751,404	(9,976,648,056)
법인세비용(수익)	81,699,900	272,781,147	37,133,222
당기순이익(손실)	(24,144,274,886)	6,422,970,257	(10,013,781,278)
기타포괄손익	1,213,674	(2,063,746)	52,332
당기손익으로 재분류되지 않는항목(세후기타포괄손익)	1,213,674	(2,063,746)	52,332
세후기타포괄손익, 지분상품에 대한 투자자산	1,213,674	(2,063,746)	52,332
총포괄손익	(24,143,061,212)	6,420,906,511	(10,013,728,946)
주당이익			
기본주당이익(손실) (단위 : 원)	(3,661)	974	(1,521)
희석주당이익(손실) (단위 : 원)	(3,661)	974	(1,521)

4-3. 자본변동표

자본변동표

제 26 기 2025.01.01 부터 2025.12.31 까지

제 25 기 2024.01.01 부터 2024.12.31 까지

제 24 기 2023.01.01 부터 2023.12.31 까지

(단위 : 원)

	자본										
	자본금	기타자본							기타포괄손익누 적액	이익잉여금	자본 합계
		주식발행초과금	전환권대가	기타자본조정	자기주식저분손익	자기주식	주식기준보상 적립금	기타지분 합계			
2023.01.01 (기초자본)	3,297,596,000	75,850,127,691	10,090,075,052	(4,733,019,009)	17,656,372,893	(307,328,238)	690,300,863	99,246,529,252	28,419,374	1,253,771,201	103,826,315,827
당기순이익(손실)										(10,013,781,278)	(10,013,781,278)
세후기타포괄손익, 지분 상품에 대한 투자자산									52,332		52,332
주식매입권 행사로 인한 증가(감소), 자본					768,000	23,932,000	(24,700,000)				
주식기준보상거래에 따 른 증가(감소), 자본							321,663,856	321,663,856			321,663,856
복합금융상품 상황											
2023.12.31 (기말자본)	3,297,596,000	75,850,127,691	10,090,075,052	(4,733,019,009)	17,657,140,893	(283,396,238)	987,264,719	99,568,193,108	28,471,706	(8,760,010,077)	94,134,250,737
2024.01.01 (기초자본)	3,297,596,000	75,850,127,691	10,090,075,052	(4,733,019,009)	17,657,140,893	(283,396,238)	987,264,719	99,568,193,108	28,471,706	(8,760,010,077)	94,134,250,737
당기순이익(손실)										6,422,970,257	6,422,970,257
세후기타포괄손익, 지분 상품에 대한 투자자산									(2,063,746)		(2,063,746)
주식매입권 행사로 인한 증가(감소), 자본					232,800,400	277,599,600	(534,400,000)	(24,000,000)			(24,000,000)

주식기준보상거래에 따른 증가(감소), 자본							176,611,152	176,611,152			176,611,152
복합금융상품 상환											
2024.12.31 (기말자본)	3,297,596,000	75,850,127,691	10,090,075,052	(4,733,019,009)	17,889,941,293	(5,796,638)	629,475,671	99,720,804,260	26,407,960	(2,337,039,820)	100,707,768,400
2025.01.01 (기초자본)	3,297,596,000	75,850,127,691	10,090,075,052	(4,733,019,009)	17,889,941,293	(5,796,638)	629,475,671	99,720,804,260	26,407,960	(2,337,039,820)	100,707,768,400
당기순이익(손실)										(24,144,274,886)	(24,144,274,886)
세후기타포괄손익, 자본									1,213,674		1,213,674
상품에 대한 투자자산											
주식매입권 행사로 인한							(251,829,588)	(251,829,588)			(251,829,588)
증기(감소), 자본											
주식기준보상거래에 따른 증가(감소), 자본							113,458,338	113,458,338			113,458,338
복합금융상품 상환			(10,090,075,052)	8,992,402,490				(1,097,672,562)			(1,097,672,562)
2025.12.31 (기말자본)	3,297,596,000	75,850,127,691	0	4,259,383,481	17,889,941,293	(5,796,638)	491,104,621	98,484,760,448	27,621,634	(26,481,374,706)	75,328,663,376

4-4. 현금흐름표 현금흐름표

제 26 기 2025.01.01 부터 2025.12.31 까지

제 25 기 2024.01.01 부터 2024.12.31 까지

제 24 기 2023.01.01 부터 2023.12.31 까지

(단위 : 원)

	제 26 기	제 25 기	제 24 기
영업활동현금흐름	(24,844,597,986)	(7,182,216,836)	(983,749,558)
영업에서 창출된 현금흐름	(21,523,218,788)	(4,838,518,126)	(12,021,776,087)
당기순이익(손실)	(24,144,274,886)	6,422,970,257	(10,013,781,278)
법인세비용 조정	81,699,900	272,781,147	37,133,222
외화환산손실 조정	174,959,477	210,702,673	45,359,294
대손상각비 조정	(5,409,639)	(10,535,150)	(3,263,837)
기타의 대손상각비 조정	927,816,972	105,680	100,908,749
지급수수료 조정	13,360,555	14,981,877	83,338
당기손익-공정가치 측정 금융자산 손상차손 조정	0	225,000,000	0
광고선전비에 대한 조정	0	0	13,566,068
종속기업/관계기업/공동기업투자손상차손	0	0	2,393,720,000
감가상각비에 대한 조정	535,737,067	536,511,347	542,250,163
무형자산상각비에 대한 조정	1,364,610,858	1,768,877,774	1,939,741,307
유형자산처분손실 조정	7,298,548	0	4,511,859
무형자산처분손실 조정	339,500,843	56,508,474	0
당기손익-공정가치 측정 금융상품평가손실	0	0	2,230,760,613
무형자산손상차손 조정	1,795,814,132	255,315,894	3,079,067
계약자산손상차손 조정	957,930,178	1,050,723,303	305,370,588
주식기준보상에 대한 조정	113,458,338	176,611,152	321,663,856
잡손실 조정	1,363	0	0
이자비용 조정	11,285,978,006	12,032,259,364	11,792,652,994
이자수익에 대한 조정	(543,194,274)	(659,680,107)	(511,364,235)
외화환산이익 조정	0	(717,934,714)	(10,564,220)
당기손익-공정가치 측정 금융상품평가이익 조정	0	(3,560,911,392)	0

당기손익-공정가치측정금융상품처분이익 조정	0	0	(15,743,416)
관계기업투자자산처분이익 조정	0	(444,034,824)	0
종속기업투자자산처분이익 조정	(24,187,807)	(14,041,362,492)	0
배당금수익 조정	(6,914,400,400)	(6,414,400,400)	(13,528,800,800)
유형자산처분이익의 조정	(6,087,000)	(7,007,550)	(34,768,161)
무형자산처분이익의 조정	(11,732,228)	(6,659,635)	0
무형자산손상차손환입 조정	(98,648)	(2,650,020)	(1,362,883,211)
파생금융부채거래이익	(582,496,995)	0	
잡이익 조정	(13,579,550)	(1,035)	(80,381,698)
매출채권의 감소(증가)	2,335,678,495	(4,558,141,100)	(1,970,087,492)
기타 영업활동 관련 채권의 감소(증가)	(95,305,852)	(138,100,758)	(18,325,515)
기타유동자산의 감소(증가) 조정	106,622,712	(1,349,148,562)	(169,059,370)
기타비유동비금융자산의 감소(증가)	(7,607,594)	8,420,155	43,927,225
계약자산의 감소(증가)	(1,993,128,819)	439,822,832	51,305,926
매입채무 및 기타유동채무의 증가(감소)	(8,579,626,593)	3,555,729,174	(2,861,516,380)
비유동채무의 증가(감소)	(2,949,096)	149,661,465	64,273,717
기타유동부채의 증가(감소)	1,360,393,149	(104,932,955)	(499,624,382)
계약부채의 증가(감소)	0	0	(831,920,078)
이자수취	471,395,204	619,081,823	456,752,046
이자지급(영업)	(10,475,802,765)	(9,253,516,383)	(2,992,354,397)
배당금수취(영업)	6,914,400,400	6,414,400,400	13,528,800,800
법인세환급(납부)	(231,372,037)	(123,664,550)	44,828,080
투자활동현금흐름	2,833,181,632	16,689,855,525	(1,090,812,693)
단기금융상품의 처분	5,166,220,428	3,460,000,000	0
단기대여금및수취채권의 처분	0	280,000,000	0
당기손익인식금융자산의 처분	0	0	140,925,101
종속기업에 대한 투자자산의 처분	24,187,807	15,445,287,076	0
관계기업에 대한 투자자산의 처분	0	1,355,419,122	0
투자활동으로 분류된 유형자산의 처분으로 인한 현금유입	9,821,091	7,271,000	168,899,733
투자활동으로 분류된 무형자산의 처분	370,192,172	1,085,514,513	2,546,294,627
임차보증금의 감소	0	0	410,594,740
단기금융상품의 취득	0	(3,784,804,311)	(1,715,681,595)
단기대여금및수취채권의 취득	0	0	(700,000,000)
당기손익인식금융자산의 취득	0	(225,000,000)	0
기타포괄손익-공정가치측정금융자산의취득	0	0	(21,000,000)
종속기업에 대한 투자자산의 취득	0	0	(409,838,593)
투자활동으로 분류된 유형자산의 취득	(187,913,530)	(135,274,500)	(268,058,450)
영업권 이외의 무형자산의 취득	(1,410,111,940)	(120,392,249)	(1,020,961,124)
투자활동으로 분류된 제3자에 대한 선급금 및 대여금	(1,139,214,396)	(678,165,126)	(221,987,132)
재무활동현금흐름	1,099,053,826	12,880,142,097	2,837,709,031
단기차입금의 증가	47,250,000,000	23,860,000,000	39,300,000,000
장기차입금의 증가	29,850,000,000	0	0
사채의 증가	13,939,835,617	34,000,000,000	0

단기차입금의 상환	(19,550,350,000)	(28,290,000,000)	(27,800,000,000)
유동성장기차입금의 상환	(1,000,000,000)	(16,500,000,000)	(8,500,000,000)
전환사채의 감소	(60,000,000,000)	0	0
사채의 상환	(9,000,000,000)	0	0
주식선택권행사로 인한 현금유입	(212,895,000)	(24,000,000)	0
금융리스부채의 지급, 재무활동으로 분류된	(177,536,791)	(165,857,903)	(162,290,969)
환율변동효과 반영전 현금및현금성자산의 순증가(감소)	(20,912,362,528)	22,387,780,786	763,146,780
기초현금및현금성자산	26,904,165,369	4,481,015,315	3,719,327,244
현금및현금성자산에 대한 환율변동효과	(4,138,209)	35,369,268	(1,458,709)
기말현금및현금성자산	5,987,664,632	26,904,165,369	4,481,015,315

5. 재무제표 주석

1. 당사의 개요

주식회사 컴투스홀딩스(이하 "당사")는 온라인 네트워크게임 및 모바일게임 서비스의 제공을 목적으로 2000년 1월 10일에 설립되었습니다. 현재 당사는 사업주주사로서 모바일게임의 제작 및 서비스와 자회사에 대한 투자 등을 주된 영업으로 영위하고 있으며, 당사의 주식은 2009년 7월 30일 코스닥시장에 등록되었습니다.

당기말 현재 납입자본금은 3,298백만원이며, 주요 주주 현황은 다음과 같습니다.

주 주	소유주식수(주)	지분율(%)	비 고
송병준	2,205,432	33.44	최대주주
기타주주	4,389,518	66.56	-
자기주식	242	0.004	-
합 계	6,595,192	100.00	-

2. 재무제표의 작성기준 및 중요한 회계정책

당사는 주식회사 등의 외부감사에 관한 법률 제5조제1항제1호에서 규정하고 있는 국제회계기준위원회의 국제회계기준을 채택하여 정한 회계처리기준인 한국채택국제회계기준에 따라 재무제표를 작성하였습니다. 당사의 재무제표는 기업회계기준서 제1027호 '별도재무제표'에 따른 별도재무제표로서, 지배기업 및 관계기업의 투자자 또는 공동기업의 참여자가 투자자산을 피투자자의 보고된 성과와 순자산에 근거하지 않고 직접적인 지분투자에 근거한 회계처리로 표시한 재무제표입니다. 당사의 재무제표는 2026년 3월 30일 주주총회에서 최종 승인될 예정입니다.

2.1 당사가 채택한 제·개정 기준서 및 해석서

당사는 2025년 1월 1일로 개시하는 회계연도부터 다음의 제·개정 기준서 및 해석서를 신규로 적용하였습니다.

(1) 기업회계기준서 제1021호 '환율변동효과' 개정 - 교환가능성 결여

2025년 1월 1일 이후 최초로 시작되는 회계연도부터 적용되는 기업회계기준서 제1021호 '환율변동효과' 개정 - 교환가능성 결여는 기업이 다른 통화와의 교환가능성을 평가하는 방법과 교환 가능성 결여 시 현물환율을 결정하는 방법을 명확히 하였습니다. 또한 이 개정사항은 교환가능성이 결여된 통화가 기업의 재무성과, 재무상태 및 현금흐름에 어떻게 영향을 미치는지 또는 영향을 미칠 것으로 예상되는지를 재무제표 이용자가 이해

할 수 있는 정보를 공시하도록 요구합니다.

이 개정사항이 별도재무제표에 미치는 중요한 영향은 없습니다.

2.2 당사가 적용하지 않은 제·개정 기준서 및 해석서

제정 또는 공표되었으나 시행일이 도래하지 않아 적용하지 아니한 제·개정 기준서 및 해석서는 다음과 같습니다.

(1) 기업회계기준서 제1109호 '금융상품', 제 1107호 '금융상품:공시' 개정 - 금융상품의 분류 및 측정
기업회계기준서 제1109호 '금융상품' 및 제1107호 '금융상품: 공시' 개정 - 금융상품의 분류 및 측정 개정사항은 다음을 포함합니다.

- 결제일에 제거되는 금융부채와 전자지급시스템을 사용하여 결제되는 금융부채를 결제일 전에 제거하기 위한 회계정책 선택(특정 요건이 충족되는 경우)을 도입하는 것을 명확히 함.
- ESG 및 유사한 특성이 있는 금융자산의 계약상 현금흐름을 평가하는 방법에 대한 추가적인 지침
- 비소구 특성을 구성하는 것이 무엇인지와 계약상 연계된 금융상품의 특징이 무엇인지를 명확히 함
- 우발특성이 있는 금융상품에 대한 공시사항과 기타포괄손익-공정가치 측정 지분상품에 대한 추가적인 공시 요구사항을 도입

이 개정사항은 2026년 1월 1일 이후 시작하는 회계연도부터 적용됩니다. 조기 적용이 허용되며, 금융자산의 분류 및 이와 관련된 공시사항에 대한 개정사항만을 조기 적용할 수도 있습니다. 당사는 현재 개정사항을 조기 적용하지 않을 계획입니다.

전자지급시스템을 통해 결제되는 금융부채의 제거에 관한 개정사항과 관련하여, 당사는 영업 중인 다양한 국가에서 사용되는 모든 주요 전자지급시스템에 대한 평가를 수행 하고 있습니다. 이를 통해 현행 실무에 중요한 변화가 발생하는지 여부와 결제일 이전에 해당 금융부채를 제거하는 회계정책 선택을 적용할 수 있는 조건을 충족하는지 여부를 평가하고 있습니다. 당사는 금융자산의 경우 현금 흐름에 대한 권리가 소멸될 때 그에 상응하는 금융자산이 제거되는지, 금융부채의 경우 결제일에 해당 금융부채가 제거되는지를 확인하기 위해 수표, 신용카드, 직불카드 등 다른 모든 지급시스템을 검토하고 있습니다. 또한, 당사는 ESG 연계 특성 및 유사한 우발특성을 포함하는 금융자산과 비소구금융 및 계약상 연계된 금융상품에 대한 개정사항의 영향을 평가하고 있습니다. 수행 한 최초 평가를 바탕으로 개정사항이 재무제표에 중요한 영향을 미치지 않을 것으로 예상되지만 아직 평가가 완료되지 않았습니다.

(2) 기업회계기준서 제1118호 '재무제표 표시와 공시'

기업회계기준서 제1001호 '재무제표 표시'를 대체하는 기업회계기준서 제1118호가 공표되었습니다. 기업회계기준서 제1118호는 손익계산서의 표시에 대해서 특정 총 합계와 중간합계를 포함한 새로운 요구사항을 도입합니다. 또한 기업은 손익계산서의 모든 수익과 비용을 영업, 투자, 재무, 법인세 및 중단영업의 다섯 가지 범주 중 하나로 분류해야 하며, 처음 세 가지 범주는 새로운 범주입니다. 기업회계기준서 제1118호는 새롭게 정의된 경영진이 정의한 성과측정치와 수익과 비용의 중간합계를 공시하도록 요구하며, 주요 재무제표와 주식의 식별된 '역할'에 따라 재무정보를 통합하고 세분화하기 위한 새로운 요구사항을 포함합니다. 또한 이 기준서의 제정에 따라 기업회계기준서 제1007호 '현금흐름표'에 대한 좁은 범위의 개정이 이루어 졌습니다. 예를 들면 간접법에 따른 영업활동 현금흐름 산정의 출발점을 당기순이익에서 영업손익으로 변경하고 배당과 이자에서 발생하는 현금흐름 분류에 대한 선택권의 제거 등입니다. 이 외에도 여러 다른 기준서에 대한 후속적인 개정이 이루어졌습니다.

기업회계기준서 제1118호와 다른 기준서의 개정은 2027년 1월 1일 이후에 시작되는 보고기간에 적용됩니다.

이러한 개정들은 조기 적용이 허용되며 그 사실은 공시되어야 합니다. 또한 기업회계기준서 제1118호는 최초 적용 시에 소급적용해야 합니다. 현재 개정사항이 주요 재무제표와 재무제표 주석에 미칠 영향을 파악 중에 있습니다. 최초 적용시에 별도재무제표에 중요한 영향을 미칠 것으로 예상되는 항목은 다음과 같습니다.

배당수익은 손익계산서에서 투자 범주로 분류될 것입니다.

외환차이는 해당 외환차이를 발생시킨 항목의 수익 및 비용과 동일한 범주로 분류합니다.

다음의 새로운 공시가 추가됩니다.

- 1) 경영진이 정의한 성과측정치(MPMs)
 - 2) 손익계산서의 영업 범주에서 기능별로 비용을 표시하는 경우, 특정 성격별 비용
 - 3) 손익계산서 각 별도표시항목별로 기업회계기준서 제1118호를 적용하여 재작성한 금액과 기업회계기준서 제1001호를 적용하여 표시한 금액 간의 차이조정 내용
- 현금흐름표에서는 수취이자와 지급이자가 각각 투자활동과 재무활동으로 분류될 예정입니다.

(3) 한국채택국제회계기준 연차개선 Volume 11

기준서간 요구사항의 일관성을 제고하고, 불명확한 부분을 명확히 하여, 이해가능성을 개선하고자 한국채택국제회계기준 연차개선 Volume 11이 발표되었습니다.

- 기업회계기준서 제1101호 '한국채택국제회계기준의 최초채택' : K-IFRS 최초 채택 시 위험회피회계 적용
- 기업회계기준서 제1107호 '금융상품: 공시' : 제거 손익, 실무적용지침
- 기업회계기준서 제1109호 '금융상품' : 리스부채의 제거 회계처리와 거래가격의 정의
- 기업회계기준서 제1110호 '연결재무제표' : 사실상의 대리인 결정
- 기업회계기준서 제1007호 '현금흐름표' : 원가법

이 개정사항은 2026년 1월 1일 이후 최초로 시작되는 회계연도부터 적용됩니다. 조기 적용이 허용되며 그 사실은 공시되어야 합니다. 이 개정사항은 재무제표에 중요한 영향을 미치지 않을 것으로 예상됩니다.

2.3. 당사의 중요한 회계정책

당사가 한국채택국제회계기준에 따른 별도재무제표 작성에 적용한 중요한 회계정책은 아래 기술되어 있으며, 주석 2에서 설명하고 있는 사항을 제외하고는 당기 및 비교표시된 전기의 재무제표는 동일한 회계정책을 적용하여 작성되었습니다.

(1) 종속기업, 관계기업 및 공동지배기업투자

당사의 재무제표는 기업회계기준서 제1027호에 따른 별도재무제표입니다. 당사는 종속기업 및 관계기업에 대한 투자자산에 대하여 기업회계기준서 제1027호에 따른 원가법을 선택하여 회계처리하고 있습니다.

한편, 종속기업 및 관계기업으로부터 수취하는 배당금은 배당을 받을 권리가 확정되는 시점에 당기손익으로 인식하고 있습니다.

(2) 사업결합

사업의 취득은 취득법을 적용하여 회계처리하였습니다. 사업결합 이전대가는 피취득자에 대한 지배력을 대가로 이전하는 자산, 당사가 피취득자의 이전 소유주에 대하여부담하는 부채 및 발행한 지분의 취득일의 공정가치의 합계로 산정하고 있습니다. 취득관련원가는 발생시점에 당기손익으로 인식하고 있습니다.

취득일에 식별가능한 취득자산, 인수부채 및 우발부채는 다음을 제외하고는 취득일에 공정가치로 인식하고 있습니다.

- 이연법인세자산이나 부채와 종업원급여약정과 관련된 자산이나 부채는 각각
- 기업 회계기준서 제1012호 '법인세'와 기업회계기준서 제1019호 '종업원급여'에 따라 인식하고 측정하고 있습니다.

- 당사가 피취득자의 주식기준보상을 자신의 주식기준보상으로 대체하면서 발생한 부채나 지분상품은 기업회계기준서 제1102호 '주식기준보상'에 따라 측정하

고 있습니다.

기업회계기준서 제1105호 '매각예정비유동자산과 중단영업'에 따라 매각예정
- 자산으로 분류된 비유동자산(또는 처분자산집단)은 기업회계기준서 제1105호
에 따라 측정하고 있습니다.

영업권은 이전대가, 피취득자에 대한 비지배지분의 금액, 당사가 이전에 보유하고 있던 피취득자에 대한 지분의 공정가치의 합계금액이 취득일 현재 식별가능한 취득 자산과 인수 부채의 공정가치순액을 초과하는 금액으로 측정하고 있습니다. 취득일에 식별가능한 취득 자산과 인수 부채의 공정가치순액이 이전대가, 피취득자에 대한 비지배지분의 금액, 당사가 이전에 보유하고 있던 피취득자에 대한 지분의 공정가치의 합계금액을 초과하는 금액이 재검토 후에도 존재하는 경우에, 그 초과금액은 즉시 영가매수차익으로 당기손익에 반영하고 있습니다.

취득일에 피취득자에 대한 비지배지분의 요소가 현재의 지분이며 청산시에 보유자에게 기업 순자산의 비례적 몫에 대하여 권리를 부여하고 있는 경우에는 이러한 비지배지분은 취득일에 ① 공정가치나 ② 피취득자의 식별가능한 순자산에 대하여 인식한 금액 중 현재의 지분상품의 비례적 몫 중 하나의 방법으로 측정할 수 있습니다. 이러한 측정기준의 선택은 각 취득거래별로 이루어집니다. 그 밖의 모든 비지배지분 요소는 한국채택국제회계기준에서 측정기준을 달리 요구하는 경우가 아니라면 취득일의 공정가치로 측정합니다.

사업결합으로 인한 당사의 이전대가에는 조건부 대가 약정으로 인한 자산과 부채를 포함하고 있으며 조건부 대가는 취득일의 공정가치로 측정하고 사업결합으로 인한 이전대가의 일부로 포함되어 있습니다. 취득일 이후 공정가치의 변동액은 측정기간 조정사항의 조건을 충족하는 경우 소급하여 조정하고 해당 영업권에서 조정하고 있습니다. 측정기간 조정사항이란 '조정기간'(취득일로부터 1년을 초과할 수 없음)동안 취득일 현재 존재하던 사실과 상황에 대한 추가적 정보를 획득하여 발생하는 조정사항을 말합니다.

측정기간 조정사항의 조건을 충족하지 않는 조건부 대가의 공정가치 변동액은 조건부 대가의 분류에 따라 회계처리하고 있습니다. 자본으로 분류된 조건부 대가는 이후보고일에 재측정하지 않고 결제되는 경우 자본으로 회계처리하고 있습니다. 그 밖의 조건부 대가는 이후 보고일에 공정가치로 재측정하고, 공정가치 변동은 당기손익으로 인식하고 있습니다.

단계적으로 이루어지는 사업결합에서, 당사는 이전에 보유하고 있던 피취득자에 대한 지분을 취득일의 공정가치로 재측정하고 그 결과 차손익이 있다면 당기손익(또는 적절한 경우 기타포괄손익)으로 인식하고 있습니다. 취득일 이전에 피취득자에 대한 지분의 가치변동을 기타포괄손익으로 인식한 금액은 이전에 보유한 지분을 직접 처분하였다면 적용할 기준과 동일하게 인식하고 있습니다.

사업결합에 대한 최초 회계처리가 사업결합이 발생한 보고기간 말까지 완료되지 못한다면, 당사는 회계처리가 완료되지 못한 항목의 잠정 금액을 재무제표에 보고하고 있습니다. 측정기간(위 참고) 동안에 취득일 현재 존재하던 사실과 상황에 대하여 새롭게 입수한 정보가 있는 경우 당사는 취득일에 이미 알았다면 취득일에 인식된 금액의 측정에 영향을 주었을 그 정보를 반영하기 위하여 취득일에 인식한 잠정금액을 소급하여 조정하거나 추가적인 자산과 부채를 인식하고 있습니다.

(3) 영업권

사업결합에서 발생하는 영업권은 지배력을 획득하는 시점(취득일)에 원가에서 누적손상차손을 차감하여 인식하고 있습니다.

손상검사를 위하여 영업권은 사업결합으로 인한 시너지효과가 예상되는 당사의 현금창출단위(또는 현금창출단위집단)에 배분됩니다.

영업권이 배분된 현금창출단위에 대해서는 매년 그리고 손상을 시사하는 징후가 있을 때마다 손상검사를 수행합니다. 현금창출단위의 회수가능액이 장부금액에 미달할 경우, 손상차손은 먼저 현금창출단위에 배분된 영업권의 장부금액을 감소시키고 잔여손상차손은 현금창출단위를 구성하는 다른 자산들의 장부금액에 비례하여 배분하고 있습니다. 영업권의 손상차손은 당기손익으로 직접 인식되어 있습니다. 영업권에 대해 인식한 손상차손은 추후에 환입할 수 없습니다.

관련 현금창출단위를 처분할 경우 관련 영업권 금액은 처분손익의 결정에 포함됩니다.

(4) 현금및현금성자산

당사는 취득일로부터 만기일이 3개월 이내인 투자자산을 현금및현금성자산으로 분류하고 있습니다. 지분상품은 현금성자산에서 제외되나, 상환일이 정해져 있고 취득일로부터 상환일까지의 기간이 단기인 우선주와 같이 실질적으로 현금성자산인 경우에는 현금성자산에 포함됩니다.

(5) 비파생금융자산

① 인식 및 최초 측정

매출채권과 발행 채무증권은 발행되는 시점에 최초로 인식됩니다. 다른 금융상품과 금융부채는 당사가 금융상품의 계약당사자가 되는 때에만 인식됩니다.

유의적인 금융요소를 포함하지 않는 매출채권을 제외하고는, 최초 인식시점에 금융자산이나 금융부채를 공정가치로 측정하며, 당기손익-공정가치 측정 금융자산 또는 당기손익-공정가치 측정 금융부채가 아닌 경우에 해당 금융자산의 취득이나 해당 금융부채의 발행과 직접 관련되는 거래원가는 공정가치에 가감합니다. 유의적인 금융요소를 포함하지 않는 매출채권은 최초에 거래가격으로 측정합니다.

② 분류 및 후속측정

최초 인식시점에 금융자산은 상각후원가, 당기손익-공정가치 측정 금융자산, 기타포괄손익-공정가치 측정 금융자산으로 측정되도록 분류합니다.

금융자산은 당사가 금융자산을 관리하는 사업모형을 변경하지 않는 한 최초 인식 후에 재분류되지 않으며, 이 경우 영향 받는 모든 금융자산은 사업모형의 변경 이후 첫 번째 보고기간의 첫 번째 날에 재분류됩니다.

금융자산이 다음 두 가지 조건을 모두 만족하고, 당기손익-공정가치 측정항목으로 지정되지 않은 경우에 상각후원가로 측정합니다.

- 계약상 현금흐름을 수취하기 위해 보유하는 것이 목적인 사업모형 하에서 보유합니다.
- 금융자산의 계약 조건에 따라 특정일에 원금과 원금잔액에 대한 이자지급만으로 구성되어 있는 현금흐름이 발생합니다.

채무상품이 다음 두 가지 조건을 충족하고 당기손익-공정가치 측정항목으로 지정되지 않은 경우에 기타포괄손익-공정가치로 측정합니다.

- 계약상 현금흐름의 수취와 금융자산의 매도 둘 다를 통해 목적을 이루는 사업모형 하에서 금융자산을 보유합니다.
- 금융자산의 계약 조건에 따라 특정일에 원리금 지급만으로 구성되어 있는 현금흐름이 발생합니다.

단기매매를 위해 보유하는 것이 아닌 지분상품의 최초 인식 시에 당사는 투자자산의 공정가치의 후속적인 변동을 기타포괄손익으로 표시하도록 선택할 수 있습니다. 다만 한번 선택하면 이를 취소할 수 없습니다. 이러한 선택은 투자 자산별로 이루어집니다.

상기에서 설명된 상각후원가나 기타포괄손익-공정가치로 측정되지 않는 모든 금융자산은 당기손익-공정가치로 측정됩니다. 이러한 금융자산은 모든 파생금융자산을 포함합니다. 최초 인식시점에 당사는 상각후원가나 기타포괄손익-당기손익으로 측정되는 금융자산을 당기손익-공정가치 측정항목으로 지정한다면 회계불일치를 제거하거나 유의적으로 줄이는 경우에는 해당 금융자산을 당기손익-공정가치 측정 항목으로 지정할 수 있습니다. 다만 한번 지정하면 이를 취소할 수 없습니다.

1) 사업모형

당사는 사업이 관리되는 방식과 경영진에게 정보가 제공되는 방식을 가장 잘 반영하기 때문에 금융자산의 포트폴리오 수준에서 보유되는 사업모형의 목적을 평가합니다. 그러한 정보는 다음을 고려합니다.

- 포트폴리오에 대해 명시된 회계정책과 목적 및 실제 이러한 정책의 운영. 여기에는 계약상 이자수익의 획득, 특정 이자수익률 수준의 유지, 금융자산을 조달하는 부채의듀레이션과 해당 금융자산의 듀레이션의 일치 및 자산의 매도를 통한 기대 현금흐름의 유출 또는 실현하는 것에 중점을 둔 경영진의 전략을 포함함
- 사업모형에서 보유하는 금융자산의 성과를 평가하고, 그 평가내용을 주요 경영진에게 보고하는 방식
- 사업모형(그리고 사업모형에서 보유하는 금융자산)의 성과에 영향을 미치는 위험과 그 위험을 관리하는 방식
- 경영진에 대한 보상방식(예: 관리하는 자산의 공정가치에 기초하여 보상하는지 아니면 수취하는 계약상 현금흐름에 기초하여 보상하는지)
- 과거기간 금융자산의 매도의 빈도, 금액, 시기, 이유, 미래의 매도활동에 대한 예상

이러한 목적을 위해 제거요건을 충족하지 않는 거래에서 제3자에게 금융자산을 이전하는 거래는 매도로 간주되지 않습니다.

단기매매의 정의를 충족하거나 포트폴리오의 성과가 공정가치 기준으로 평가되는 금융자산 포트폴리오는 당기손익-공정가치로 측정됩니다.

2) 계약상 현금흐름이 원금과 이자로만 이루어져 있는지에 대한 평가

원금은 금융자산의 최초 인식시점의 공정가치로 정의됩니다. 이자는 화폐의 시간가치에 대한 대가, 특정기간에 원금 잔액과 관련된 신용위험에 대한 대가, 그 밖에 기본적인 대어위험과 원가에 대한 대가(예: 유동성위험과 운영 원가)뿐만 아니라 이윤으로 구성됩니다.

계약상 현금흐름이 원금과 이자에 대한 지급만으로 이루어져 있는지를 평가할 때, 당사는 해당 상품의 계약조건을 고려합니다. 금융자산이 계약상 현금흐름의 시거나 금액을 변경시키는 계약조건을 포함하고 있다면, 그 계약조건 때문에 해당 금융상품의 존속기간에 걸쳐 생길 수 있는 계약상 현금흐름이 원리금 지급만으로 구성되는지를 판단해야 합니다.

이를 평가할 때 당사는 다음을 고려합니다.

- 현금흐름의 금액이나 시기를 변경시키는 조건부 상황
- 변동 이자율 특성을 포함하여 계약상 액면 이자율을 조정하는 조항
- 중도상환특성과 만기연장특성
- 특정 자산으로부터 발생하는 현금흐름에 대한 당사의 청구권을 제한하는 계약조건(예: 비소구특징)

중도상환금액이 실질적으로 미상환된 원금과 잔여원금에 대한 이자를 나타내고, 계약의 조기청산에 대한 합리적인 추가 보상을 포함하고 있다면, 조기상환특성은 특정일에 원금과 이자를 지급하는 조건과 일치합니다.

또한, 계약상 액면금액을 유의적으로 할인하거나 할증하여 취득한 금융자산에 대해서, 중도상환금액이 실질적으로 계약상 액면금액과 계약상 이자 발생액(그러나 미지급된)을 나타내며 (이 경우 계약의 조기 청산에 대한 합리적인 추가 보상이 포함될 수 있는), 중도상환특성이 금융자산의 최초 인식시점에 해당 특성의 공정가치가 경미한 경우에는 이러한 조건을 충족한다고 판단합니다.

3) 후속측정과 손익

당기손익-공정가치 측정 금융자산	이러한 자산은 후속적으로 공정가치로 평가합니다. 이자와 배당수익을 포함한 순손익은 당기손익으로 인식합니다.
상각후원가 측정 금융자산	이러한 자산은 후속적으로 유효이자율법을 사용하여 상각후원가로 측정합니다. 상각후원가는 손상차손에 의해 감소합니다. 이자수익, 외화환산손익 및 손상은 당기손익으로 인식합니다. 제거에 따르는 손익도 당기손익으로 인식합니다.
기타포괄손익-공정가치 측정 채무상품	이러한 자산은 후속적으로 공정가치로 측정합니다. 이자수익은 유효이자율법을 사용하여 계산되고, 외화환산손익과 손상차손은 당기손익으로 인식합니다. 기타 순손익은 기타포괄손익으로 인식합니다. 제거시의 손익은 기타포괄손익누계액에서 당기손익으로 재분류합니다.
기타포괄손익-공정가치 측정 지분상품	이러한 자산은 후속적으로 공정가치로 측정합니다. 배당금은 명확하게 투자원가의 회수를 나타내지 않는다면 당기손익으로 인식합니다. 다른 순손익은 기타포괄손익으로 인식하고 당기손익으로 절대 재분류하지 않습니다.

③ 금융자산의 제거

금융자산의 현금흐름에 대한 계약상 권리가 소멸하거나, 금융자산을 양도하고 금융자산의 소유에 따른 위험과 보상의 대부분을 다른 기업에게 이전할 때 금융자산을 제거하고 있습니다. 만약 금융자산의 소유에 따른 위험과 보상의 대부분을 이전하지도 않고 보유하지도 않으며, 양도한 금융자산을 계속하여 통제하고 있다면, 당사는 당해금융자산에 대하여 지속적으로 관여하는 정도까지 계속하여 인식하고 있습니다.

만약 양도한 금융자산의 소유에 따른 위험과 보상의 대부분을 보유하고 있다면, 당사는 당해 금융자산을 계속 인식하고 수취한 대가는 담보 차입으로 인식하고 있습니다.

금융자산 전체를 제거하는 경우, 수취한 대가와 기타포괄손익으로 인식한 누적손익의 합계액과 당해 자산의 장부금액과의 차이는 당기손익으로 인식하고 있습니다.

금융자산의 전체가 제거되는 경우가 아닌 경우(예를 들어, 당사가 양도자산의 일부를재매입할 수 있는 옵션을 보유하거나, 잔여지분을 보유하고 있고 이러한 잔여지분의 보유가 소유에 따른 위험과 보상을 대부분 보유한 것으로 볼 수 없고 당해 자산을 통제하고 있는 경우), 당사는 당해 금융자산의 기존 장부금액을 양도일 현재 각 부분의 상대적 공정가치를 기준으로 지속적 관여에 따라 계속 인식되는 부분과 더 이상 인식되지 않는 부분으로 배분하고 있습니다. 제거되는 부분에 대하여 수취한 대가와 제거되는 부분에 배분된 기타포괄손익으로 인식된 누적손익의 합계액과 더 이상 인식되지 않는 부분에 배분된 장부금액과의 차이는 당기손익으로 인식하고 있습니다. 기타포괄손익으로 인식된 누적손익은 각 부분의 상대적 공정가치를 기준으로 계속 인식되는 부분과 더 이상 인식되지 않는 부분으로 배분하고 있습니다.

(6) 금융자산의 손상

① 금융상품과 계약자산

당사는 다음 자산의 기대신용손실에 대해 손실충당금을 인식합니다.

- 상각후원가로 측정하는 금융자산
- 기타포괄손익-공정가치로 측정하는 채무상품
- 기업회계기준서 제1115호에서 정의된 계약자산

당사는 12개월 기대신용손실로 측정되는 다음의 금융자산을 제외하고는 전체기간 기대신용손실에 해당하는 금액으로 손실충당금을 측정합니다.

- 보고기간말에 신용위험이 낮다고 결정된 채무증권
- 최초 인식 이후 신용위험(즉, 금융자산의 기대존속기간동안에 걸쳐 발생할 채무 불이행 위험)이 유의적으로 증가하지 않은 기타 채무증권과 은행예금

매출채권과 계약자산에 대한 손실충당금은 항상 전체기간 기대신용손실에 해당하는 금액으로 측정됩니다.

금융자산의 신용위험이 최초 인식 이후 유의적으로 증가했는지를 판단할 때와 기대신용손실을 추정할 때, 당사는 과도한 원가나 노력 없이 이용할 수 있고 합리적이고 뒷받침될 수 있는 정보를 고려합니다. 여기에는 미래지향적인 정보를 포함하여 당사의 과거 경험과 알려진 신용평가에 근거한 질적, 양적인 정보 및 분석이 포함됩니다.

당사는 금융자산의 신용위험은 연체일수가 90일을 초과하는 경우에 유의적으로 증가한다고 가정합니다.

전체기간 기대신용손실은 금융상품의 기대존속기간에 발생할 수 있는 모든 채무불이행 사건에 따른 기대신용손실입니다. 12개월 기대신용손실은 보고기간 말 이후 12개월 이내(또는 금융상품의 기대존속기간이 12개월보다 적은 경우 더 짧은 기간)에 발생 가능한 금융상품의 채무불이행 사건으로 인한 기대신용손실을 나타내는 전체기간 기대신용손실의 일부입니다. 기대신용손실을 측정할 때 고려하는 가장 긴 기간은 당사가 신용위험에 노출되는 가장 계약기간입니다.

② 기대신용손실의 측정

기대신용손실은 신용손실의 확률가중추정치입니다. 신용손실은 모든 현금부족액(즉, 계약에 따라 지급받기로 한 모든 계약상 현금흐름과 수취할 것으로 예상하는 모든 계약상 현금흐름의 차이)의 현재가치로 측정됩니다. 기대신용손실은 해당 금융자산의 유효이자율로 할인됩니다.

③ 신용이 손상된 금융자산

매 보고기간말에, 당사는 상각후원가로 측정되는 금융자산과 기타포괄손익-공정가치로 측정되는 채무증권의 신용이 손상되었는지 평가합니다. 금융자산의 추정미래현금흐름에 악영향을 미치는 하나 이상의 사건이 발생한 경우에 해당 금융자산은 신용이 손상된 것입니다.

금융자산의 신용이 손상된 증거는 다음과 같은 관측 가능한 정보를 포함합니다.

- 발행자나 차입자의 유의적인 재무적 어려움
- 채무불이행이나 90일 이상 연체와 같은 계약 위반
- 차입자의 재무적 어려움에 관련된 경제적이나 계약상 이유로 당초 차입조건의 불가피한 완화
- 차입자의 파산가능성이 높아지거나 그 밖의 재무구조조정 가능성이 높아짐
- 재무적 어려움으로 인해 해당 금융자산에 대한 활성시장 소멸

④ 재무상태표 상 신용손실충당금의 표시

상각후원가로 측정하는 금융자산에 대한 손실충당금은 해당 자산의 장부금액에서 차감합니다.
 기타포괄손익-공정가치로 측정하는 채무상품에 대해서는 손실충당금은 해당 자산의 장부금액을 감소시키는 대신에 기타포괄손익에 인식합니다.

⑤ 제각

차입자가 청산하거나 파산하는 때 또는 차입자가 심각한 재무적 어려움을 겪고 있다는 점을 나타내는 정보가 있으며 회수에 대한 합리적인 기대가 없는 경우에 금융상품을 제각할 수 있습니다.

(7) 유형자산

유형자산은 원가로 측정하고 있으며 최초 인식 후에 취득원가에서 감가상각누계액과 손상차손누계액을 차감한 금액을 장부금액으로 표시하고 있습니다. 유형자산의 원가는 당해 자산의 매입 또는 건설과 직접적으로 관련되어 발생한 지출로서 경영진이 의도하는 방식으로 자산을 가동하는데 필요한 장소와 상태에 이르게 하는 데 직접 관련되는 원가와 자산을 해체, 제거하거나 부지를 복구하는 데 소요될 것으로 최초에 추정되는 원가를 포함하고 있습니다.

후속원가는 자산으로부터 발생하는 미래경제적효익이 유입될 가능성이 높으며, 그 원가를 신뢰성 있게 측정할 수 있는 경우에 한하여 자산의 장부금액에 포함하거나 적절한 경우 별도의 자산으로 인식하고 있으며, 대체된 부분의 장부금액은 제거하고 있습니다. 한편 일상적인 수선·유지와 관련하여 발생하는 원가는 발생시점에 당기손익으로 인식하고 있습니다.

유형자산 중 토지는 감가상각을 하지 않으며, 이를 제외한 유형자산은 아래에 제시된 개별 자산별로 추정된 경제 내용연수 동안 정액법으로 감가상각하고 있습니다.

구 분	내용연수
기계장치	5 년
차량운반구	5 년
비품	5 년
시설장치	5 년

유형자산을 구성하는 일부의 원가가 당해 유형자산의 전체원가에 비교하여 중요하다면, 해당 유형자산을 감가상각할 때 그 부분은 별도로 구분하여 감가상각하고 있습니다.

유형자산의 감가상각방법, 잔존가치 및 내용연수는 매 보고기간 말에 재검토하고 있으며, 이를 변경하는 것이 적절하다고 판단되는 경우 회계추정의 변경으로 회계처리하고 있습니다.

유형자산을 처분하거나 사용이나 처분을 통한 미래경제적효익이 기대되지 않을 때 해당 유형자산의 장부금액을 재무상태표에서 제거하고 있습니다. 유형자산의 제거로인하여 발생하는 손익은 순매각금액과 장부금액의 차이로 결정하고 있으며, 해당 유형자산이 제거되는 시점에 당기손익으로 인식하고 있습니다.

(8) 무형자산

① 개별취득하는 무형자산

내용연수가 유한한 개별 취득하는 무형자산은 취득원가에서 상각누계액과 손상차손누계액을 차감한 금액으로 인식하며, 추정내용연수에 걸쳐 정액법으로 상각비를 계상하고 있습니다. 무형자산의 내용연수 및 상각방법은 매 보고기간 종료일에 재검토하고 있으며, 이를 변경하는 것이 적절하다고 판단되는 경우 회계추정의 변경으로 회계처리하고 있습니다. 내용연수가 비한정인 개별 취득하는 무형자산은 취득원가에서 손상차손누계액을 차감한 금액으로 인식합니다.

내용연수가 유한한 개별 취득하는 무형자산은 아래에 제시된 개별 자산별로 추정된 경제적 내용연수 동안 정액법으로 감가상각하고 있습니다.

구 분	내용연수
산업재산권	10년
기타의 무형자산	1~5년

② 내부적으로 창출한 무형자산 - 연구 및 개발원가

연구활동에 대한 지출은 발생한 기간에 비용으로 인식하고 있습니다.

개발활동(또는 내부프로젝트의 개발단계)과 관련된 지출은 해당 개발계획의 결과가 새로운 제품의 개발이나 실질적 기능 향상을 위한 것이며 당사가 그 개발계획의 기술적, 상업적 달성가능성이 높고 소요되는 자원을 신뢰성 있게 측정가능한 경우에만 무형자산으로 인식하고 있습니다.

내부적으로 창출한 무형자산의 취득원가는 그 무형자산이 위에서 기술한 인식조건을최초로 충족시킨 시점 이후에 발생한 지출의 합계이며, 내부적으로 창출한 무형자산으로 인식되지 않는 개발원가는 발생시점에 비용으로 인식하고 있습니다.

내부적으로 창출한 무형자산은 최초 인식 후에 취득원가에서 상각누계액과 손상차손누계액을 차감한 금액으로 표시하고 있습니다.

③ 사업결합으로 취득한 무형자산

사업결합으로 취득하고 영업권과 분리하여 인식한 무형자산의 취득원가는 취득일의 공정가치로 측정하고, 최초 인식 후에 사업결합으로 취득한 무형자산은 취득원가에서 상각누계액과 손상차손누계액을 차감한 금액으로 표시하고 있습니다.

④ 무형자산의 제거

무형자산을 처분하거나 사용이나 처분을 통한 미래경제적효익이 기대되지 않을 때 해당 무형자산의 장부금액을 재무상태표에서 제거하고 있습니다. 무형자산의 제거로인하여 발생하는 손익은 순매각금액과 장부금액의 차이로 결정하고 있으며, 해당 무형자산이 제거되는 시점에 당기손익으로 인식하고 있습니다.

(9) 비금융자산의 손상

고객과의 계약에서 생기는 수익에 따라 인식하는 계약자산과 계약을 체결하거나 이행하기 위해 든 원가에서 생기는 자산, 종업원급여에서 발생한 자산, 이연법인세자산등을 제외한 모든 비금융자산에 대해서는 매 보고기간말마다 자산손상을 시사하는 징후가 있는지를 검토하며, 만약 그러한 징후가 있다면 당해 자산의 회수가능액을 추정하고 있습니다. 단, 사업결합으로 취득한 영업권 및 내용연수가 비한정인 무형자산, 아직 사용할 수 없는 무형자산에 대해서는 자산손상을 시사하는 징후와 관계없이 매년 회수가능액과 장부금액을 비교하여 손상검사를 하고 있습니다.

회수가능액은 개별 자산별로, 또는 개별 자산의 회수가능액을 추정할 수 없다면 그 자산이 속하는 현금창출단위 별로 회수가능액을 추정하고 있습니다. 회수가능액은 사용가치와 순공정가치 중 큰 금액으로 결정하고 있습니다. 사용가치는 자산이나 현금창출단위에서 창출될 것으로 기대되는 미래현금흐름을 화폐의 시간가치 및 미래현금흐름을 추정할 때 조정되지 아니한 자산의 특유위험에 대한 현행 시장의 평가를 반영한 적절한 할인율로 할인하여 추정합니다.

자산이나 현금창출단위의 회수가능액이 장부금액에 미달하는 경우 자산의 장부금액을 감소시키며 즉시 당기손익으로 인식하고 있습니다.

사업결합으로 취득한 영업권은 사업결합으로 인한 시너지효과의 혜택을 받게 될 것으로 기대되는 각 현금창출 단위에 배분합니다. 현금창출단위에 대한 손상차손은 현금창출단위에 배분된 영업권의 장부금액을 우선 감소시키고, 그 다음 현금창출단위에 속하는 다른 자산 각각의 장부금액에 비례하여 자산의 장부금액을 감소시키고 있습니다. 영업권에 대해 인식한 손상차손은 후속기간에 환입할 수 없습니다. 매 보고기간말에 영업권을 제외한 자산에 대해 과거기간에 인식한 손상차손이 더 이상 존재하지 않거나 감소된 것을 시사하는 징후가 있는지를 검토하고 직전 손상차손의 인식시점 이후 회수가능액을 결정하는 데 사용된 추정치에 변화가 있는 경우에만 환입합니다. 손상차손환입으로 증가된 장부금액은 과거에 손상차손을 인식하기 전 장부금액의 감가상각 또는 상각 후 잔액을 초과할 수 없습니다.

(10) 리스

① 리스이용자

리스요소를 포함하는 계약의 개시일이나 변경유효일에 당사는 계약대가를 상대적 개별 가격에 기초하여 각 리스요소에 배분합니다. 다만, 당사는 부동산 리스에 대하여 비리스요소를 분리하지 않는 실무적 간편법을 적용하여 리스요소와 관련된 비리스요소를 하나의 리스요소로 회계처리합니다.

당사는 리스개시일에 사용권자산과 리스부채를 인식합니다. 사용권자산은 최초에 원가로 측정하며, 해당 원가는 리스부채의 최초 측정금액, 리스개시일이나 그 전에 지급한 리스료(받은 리스 인센티브 차감), 리스개설직접원가, 기초자산을 해체 및 제거하거나 기초자산이나 기초자산이 위치한 부지를 복구할 때 리스이용자가 부담하는 원가의 추정치로 구성됩니다.

사용권자산은 후속적으로 리스개시일부터 리스기간 종료일까지 정액법으로 감가상각합니다. 다만, 리스기간 종료일에 사용권자산의 소유권이 이전되거나 사용권자산의 원가에 매수선택권의 행사가격이 반영된 경우에는 유형자산의 감가상각과 동일한방식에 기초하여 기초자산의 내용연수 종료일까지 사용권자산을 감가상각합니다. 또한 사용권자산은 손상차손으로 인하여 감소하거나 리스부채의 재측정으로 인하여 조정될 수 있습니다.

리스부채는 리스개시일 현재 지급되지 않은 리스료의 현재가치로 최초 측정합니다. 리스료는 리스의 내재이자율로 할인하되, 내재이자율을 쉽게 산정할 수 없는 경우에는 당사의 증분차입이자율로 할인합니다. 일반적으로 당사는 증분차입이자율을 할인율로 사용합니다.

당사는 다양한 외부 재무 정보에서 얻은 이자율에서 리스의 조건과 리스 자산의 특성을 반영하기 위한 조정을 하고 증분차입이자율을 산정합니다.

리스부채 측정에 포함되는 리스료는 다음 항목으로 구성됩니다.

- 고정 리스료(실질적인 고정리스료 포함)
지수나 요율(이율)에 따라 달라지는 변동리스료. 최초에는 리스개시일의 지수나
- 요율
(이율)을 사용하여 측정함
- 잔존가치보증에 따라 지급할 것으로 예상되는 금액
매수선택권을 행사할 것이 상당히 확실한 경우 매수선택권의 행사가격, 연장선택
- 권을 행사할 것이 상당히 확실한 경우 연장기간의 리스료, 리스기간이 종료선택
권 행사를 반영하는 경우에 리스를 종료하기 위하여 부담하는 금액

리스부채는 유효이자율법에 따라 상각합니다. 리스부채는 지수나 요율(이율)의 변동으로 미래 리스료가 변동되거나 잔존가치 보증에 따라 지급할 것으로 예상되는 금액이 변동되거나 매수, 연장, 종료 선택권을 행사할지에 대한 평가가 변동되거나 실질적인 고정리스료가 수정되는 경우에 재측정됩니다.

리스부채를 재측정할 때 관련되는 사용권자산을 조정하고, 사용권자산의 장부금액이영(0)으로 줄어드는 경우

에는 재측정 금액을 당기손익으로 인식합니다.

당사는 재무상태표에서 투자부동산의 정의를 충족하지 않는 사용권자산을 '유형자산'으로 표시하고 리스부채는 '리스부채'로 표시하였습니다.

- 단기리스와 소액 기초자산 리스

당사는 리스기간이 12개월 이내인 단기리스와 소액 기초자산 리스에 대하여 사용권자산과 리스부채를 인식하지 않는 실무적 간편법을 선택하였습니다. 당사는 이러한 리스에 관련된 리스료를 리스기간에 걸쳐 정액법에 따라 비용으로 인식합니다.

② 리스제공자

리스요소를 포함하는 계약의 약정일이나 변경유효일에 당사는 상대적 개별가격에 기초하여 각 리스요소에 계약대가를 배분합니다. 리스제공자로서 당사는 리스약정일에 리스가 금융리스인지 운용리스인지 판단합니다.

각 리스를 분류하기 위하여 당사는 리스가 기초자산의 소유에 따른 위험과 보상의 대부분을 이전하는지를 전반적으로 판단합니다. 기초자산의 소유에 따른 위험과 보상의 대부분을 리스이용자에게 이전하는 경우에는 리스를 금융리스로 분류하고, 그렇지 않은 경우에는 리스를 운용리스로 분류합니다. 이 평가 지표의 하나로 당사는 리스기간이 기초자산의 경제적 내용연수의 상당 부분을 차지하는지 고려합니다.

당사가 중간리스제공자인 경우에는 상위리스와 전대리스를 각각 회계처리합니다. 또한 전대리스의 분류는 기초자산이 아닌 상위리스에서 생기는 사용권자산에 따라 판단합니다. 상위리스가 인식 면제규정을 적용하는 단기리스에 해당하는 경우에는 전대리스를 운용리스로 분류합니다.

약정에 리스요소와 비리스요소가 모두 포함된 경우에 당사는 기업회계기준서 제1115호를 적용하여 계약 대가를 배분합니다.

당사는 리스순투자에 대하여 기업회계기준서 제1109호의 제거와 손상 규정을 적용합니다. 당사는 추가로 리스총투자를 계산하는데 사용한 무보증잔존가치에 대한 정기적인 재검토를 수행하고 있습니다.

당사는 운용리스로 받는 리스료를 영업외수익의 일부로써 리스기간에 걸쳐 정액 기준에 따라 수익으로 인식합니다.

당사가 리스제공자로서 비교기간에 적용한 회계정책은 기업회계기준서 제1116호의 규정과 다르지 않습니다.

(11) 비파생금융부채

당사는 계약상 내용의 실질과 금융부채의 정의에 따라 금융부채를 당기손익인식금융부채와 기타금융부채로 분류하고 계약의 당사자가 되는 때에 재무상태표에 인식하고 있습니다.

① 당기손익인식금융부채

금융부채는 단기매매항목으로 분류되거나, 파생상품인 경우, 혹은 최초 인식시점에 당기손익인식항목으로 지정되는 경우에 당기손익인식항목으로 분류합니다.

당기손익인식금융부채는 최초인식 후 공정가치로 측정하며, 공정가치의 변동은 당기손익으로 인식하고 있습니다. 한편, 최초 인식시점에 발행과 관련하여 발생한 거래비용은 발생 즉시 당기손익으로 인식하고 있습니다.

② 기타금융부채

당기손익인식금융부채로 분류되지 않은 비파생금융부채는 기타금융부채로 분류하고 있습니다. 기타금융부채는 최초 인식시 발행과 직접 관련되는 거래원가를 차감한 공정가치로 측정하고 있습니다. 후속적으로 기타금융부채는 유효이자율법을 적용하여 상각후원가로 측정되며, 이자비용은 유효이자율법을 적용하여 인식합니다.

③ 금융부채의 제거

당사는 금융부채의 계약상 의무가 이행, 취소 또는 만료된 경우에만 금융부채를 제거합니다. 당사는 금융부채의 계약조건이 변경되어 현금흐름이 실질적으로 달라진 경우 기존 부채를 제거하고 새로운 계약에 근거하여 새로운 금융부채를 공정가치로 인식합니다.

금융부채의 제거 시에, 장부금액과 지급한 대가(양도한 비현금자산이나 부담한 부채를 포함)의 차액은 당기손익으로 인식합니다.

(12) 종업원급여

① 단기종업원급여

종업원이 관련 근무용역을 제공한 보고기간말부터 12개월 이내에 결제될 단기종업원급여는 근무용역과 교환하여 지급이 예상되는 금액을 근무용역이 제공된 때에 당기손익으로 인식하고 있습니다. 단기종업원급여는 할인하지 않은 금액으로 측정하고 있습니다.

② 퇴직급여: 확정기여제도

확정기여제도와 관련하여 일정기간 종업원이 근무용역을 제공하였을 때에는 그 근무용역과 교환하여 확정기여제도에 납부해야 할 기여금에 대하여 자산의 원가에 포함되는 경우를 제외하고는 당기손익으로 인식하고 있습니다. 납부해야 할 기여금은 이미 납부한 기여금을 차감한 후 부채(미지급비용)로 인식하고 있습니다. 또한, 이미 납부한 기여금이 보고기간말 이전에 제공된 근무용역에 대해 납부하여야 하는 기여금을 초과하는 경우에는 초과 기여금 때문에 미래 지급액이 감소하거나 현금이 환급되는 만큼을 자산(선급비용)으로 인식하고 있습니다.

③ 해고급여

당사는 해고급여의 제안을 더 이상 철회할 수 없을 때와 해고급여의 지급을 수반하는구조조정에 대한 원가를 인식할 때 중 이른 날에 해고급여에 대한 비용을 인식합니다. 해고급여의 지급일이 12개월이 지난 후에 도래하는 경우에는 현재가치로 할인하고 있습니다.

④ 근속약정금

당사는 당기 중 종업원과 대가를 CONX로 지급하는 조건의 근속약정금 계약을 체결하였습니다. 당사는 최초 인식시 부여한 대가의 원가로 측정하여 가득기간에 걸쳐 비용을 인식하고 있으며, 매 보고기간말 원가를 재측정하고 있습니다.

(13) 총당부채

총당부채는 과거의 사건으로 인한 현재의무(법적의무 또는 의제의무)로서, 당해 의무를 이행할 가능성이 높으며 그 의무의 이행에 소요될 금액을 신뢰성 있게 추정할 수 있을 경우에 인식하고 있습니다.

총당부채로 인식하는 금액은 관련된 사건과 상황에 대한 불가피한 위험과 불확실성을 고려하여 현재 의무의 이행에 소요되는 지출에 대한 각 보고기간 종료일 현재 최선의 추정치입니다.

화폐의 시간가치 효과가 중요한 경우, 총당부채는 의무를 이행하기 위하여 예상되는 지출액의 현재가치로 평가하고 있습니다. 할인율은 부채의 고유한 위험과 화폐의 시간가치에 대한 현행 시장의 평가를 반영한 세전 이

자율입니다. 시간경과에 따른 총당부채의 증가는 발생시 금융원가로 당기손익에 인식하고 있습니다.

총당부채를 결제하기 위해 필요한 지출액의 일부 또는 전부를 제 3자가 변제할 것이 예상되는 경우, 당사가 의무이행을 위하여 변제를 받을 것이 거의 확실하고 그 금액을 신뢰성 있게 측정할 수 있는 경우에는 당해 변제 금액을 자산으로 인식하고 있습니다.

매 보고기간 종료일마다 총당부채의 잔액을 검토하고, 보고기간 종료일 현재 최선의 추정치를 반영하여 조정하고 있습니다. 의무이행을 위하여 경제적효익이 내재된 자원의 유출 가능성이 더이상 높지 아니한 경우에는 관련 총당부채를 환입하고 있습니다.

(14) 외화환산

당사의 재무제표 작성에 있어서 당사의 기능통화 외의 통화(외화)로 이루어진 거래는거래일의 환율로 기록됩니다. 매 보고기간말에 화폐성 외화항목은 보고기간 말의 환율로 재환산하고 있습니다. 한편 공정가치로 측정하는 비화폐성 외화항목은 공정가치가 결정된 날의 환율로 재환산하지만, 역사적 원가로 측정되는 비화폐성 외화항목은 재환산하지 않습니다.

외환차이는 다음을 제외하고는 발생하는 기간의 당기손익으로 인식하고 있습니다.

- 미래 생산에 사용하기 위하여 건설중인 자산과 관련되고, 외화차입금에 대한 이자비용조정으로 간주되는 자산의 원가에 포함되는 외환차이
- 특정 외화위험을 회피하기 위한 거래에서 발생하는 외환차이

(15) 주식기준보상거래

종업원과 유사용역제공자에게 부여한 주식결제형주식기준보상은 부여일에 지분상품의 공정가치로 측정하고 있습니다. 시장조건이 아닌 가득조건은 지분상품의 공정가치를 추정할 때 고려하지 않습니다.

부여일에 결정되는 주식결제형주식기준보상거래의 공정가치는 가득될 지분상품에 대한 당사의 추정치에 근거하여 가득기간에 걸쳐 정액기준으로 비용화됩니다. 각 보고기간 말에 당사는 시장조건이 아닌 가득조건에 의해 가득될 것으로 기대되는 지분상품의 수량에 대한 추정치를 수정하고 있습니다. 최초 추정에 대한 수정치의 효과는 누적비용이 수정치를 반영하도록 잔여 가득기간 동안에 걸쳐 당기손익으로 인식하고 기타불입자본에 반영하고 있습니다.

종업원이 아닌 거래상대방에게 부여한 주식결제형기준보상은 제공받는 재화나 용역의 공정가치로 측정하고 있습니다. 다만 제공받는 재화나 용역의 공정가치를 신뢰성있게 추정할 수 없다면, 제공받는 재화나 용역은 재화나 용역을 제공받는 날을 기준으로 부여된 지분상품의 공정가치에 기초하여 측정하고 있습니다.

현금결제형주식기준보상의 경우 제공받은 재화나 용역의 대가에 해당하는 부채를 최초에 공정가치로 인식하고 있습니다. 부채가 결제되기전 매 보고기간 말과 결제시점에 부채의 공정가치는 재측정되고 공정가치변동액은 해당기간에 당기손익으로 인식하고 있습니다.

(16) 수익

당사는 지주사로서의 사업을 목적으로 하는 지주 및 투자사업 부문과 게임의 개발·서비스 및 관련된 블록체인 사업을 목적으로 하는 게임 및 블록체인사업 부문으로 나뉘져 있습니다.

지주 및 투자사업은 지주회사로서 투자 및 지주용역의 제공 등에 따른 수익을 해당 활동의 귀속시기 및 용역의 제공기간에 따라 인식하고 있습니다.

게임 및 블록체인사업부문은 고객이 유료 아이템을 구입하는 시점에 고객과의 계약이 성립되는 것으로 보아 고객이 유료아이템을 사용하는 기간에 걸쳐 수익을 인식하고 있습니다. 유료아이템의 수익인식에대한 기업회계기준서 제1115호 적용 시 게임환경을 무료로 제공하고 게임내 아이템을 유료로 판매하는 복합거래에서 아이템 판매의 단일의 수행의무를 식별하였습니다.

(17) 법인세

법인세비용은 당기법인세와 이연법인세로 구성되어 있으며, 기타포괄손익이나 자본에 직접 인식되는 거래나 사건 또는 사업결합에서 발생하는 세액을 제외하고는 당기손익으로 인식하고 있습니다.

법인세와 관련된 이자와 벌금은 법인세에 해당하는지 판단하고 법인세에 해당한다면기업회계기준서 제 1012호 '법인세'를 적용하고 법인세에 해당하지 않는다면 기업회계기준서 제1037호 '충당부채, 우발부채, 우발자산'을 적용하고 있습니다.

① 당기법인세

당기법인세는 당기의 과세소득을 기초로 산정하고 있습니다. 과세소득은 포괄손익계산서상의 법인세비용차감 전순이익에서 다른 과세기간에 가산되거나 차감될 손익 및 비과세항목이나 손금불인정항목을 제외하므로 포괄손익계산서상 손익과 차이가 있습니다. 당사의 당기법인세와 관련된 미지급법인세는 제정되었거나 실질적으로 제정된 세율을 사용하여 계산하고 있습니다.

당기법인세자산과 당기법인세부채는 다음의 조건을 모두 충족하는 경우에만 상계를 합니다.

- 인식된 금액에 대한 법적으로 집행가능한 상계권리를 가지고 있음
- 순액으로 결제하거나, 자산을 실현하는 동시에 부채를 결제할 의도가 있음

② 이연법인세

이연법인세자산과 이연법인세부채를 측정할 때에는 보고기간말에 기업이 관련 자산과 부채의 장부금액을 회수하거나 결제할 것으로 예상되는 방식에 따른 세효과를 반영하고 있습니다. 종속기업, 관계기업 및 공동기업 투자지분에 관한 가산할 일시적차이에 대해서는 당사가 일시적차이의 소멸시점을 통제할 수 있으며, 예측가능한 미래에 일시적차이가 소멸하지 않을 가능성이 높은 경우를 제외하고는 모두 이연법인세부채를 인식하고 있습니다. 또한, 차감할 일시적차이로 인하여 발생하는 이연법인세자산은 일시적차이가 예측가능한 미래에 소멸할 가능성이 높고, 일시적차이가 사용될 수 있는 기간에 과세소득이 발생할 가능성이 높은 경우에 인식하고 있습니다.

미사용 세무상결손금과 세액공제, 차감할 일시적 차이가 사용될 수 있는 미래 과세소득의 발생가능성이 높은 경우 그 범위 안에서 이월된 미사용 세무상결손금과 세액공제, 차감할 일시적차이에 대하여 이연법인세자산을 인식합니다. 미래 과세소득은 관련 가산할 일시적차이의 소멸에 의해 결정됩니다. 가산할 일시적차이가 이연법인세자산을 완전히 인식하기에 충분하지 않다면, 현재 일시적차이들의 소멸과 당사의 사업계획을 미래 과세소득에 고려합니다.

이연법인세자산의 장부금액은 매 보고기간말에 검토하고, 이연법인세자산으로 인한 혜택이 사용되기에 충분한 과세소득이 발생할 가능성이 더 이상 높지 않은 경우 이연법인세자산의 장부금액을 감소시키고 있습니다.

이연법인세자산과 부채는 보고기간말 제정되었거나 실질적으로 제정된 세법에 근거하여 당해 자산이 실현되거나 부채가 지급될 보고기간에 적용될 것으로 기대되는 세율을 사용하여 측정하고 있습니다. 이연법인세자산과 이연법인세부채를 측정할 때 보고기간말 현재 당사가 관련 자산과 부채의 장부금액을 회수하거나 결제할 것으로 예상되는 방식에 따라 법인세효과를 반영하고 있습니다.

(18) 주당이익

당사는 보통주 기본주당이익과 희석주당이익을 계속영업손익과 당기순손익에 대하여 계산하고 포괄손익계산서에 표시하고 있습니다. 기본주당이익은 보통주에 귀속되는 당기순손익을 보고기간 동안에 유통된 보통주식수를 가중평균한 주식수로 나누어 계산하고 있습니다. 희석주당이익은 전환사채와 종업원에게 부여한 주식기 준보상 등 모든 희석화 효과가 있는 잠재적 보통주의 영향을 고려하여 보통주에 귀속되는 당기순손익 및 가중 평균유통보통주식수를 조정하여 계산하고 있습니다.

(19) 복합금융상품

당사가 발행한 복합금융상품은 보유자의 선택에 의해 지분상품으로 전환될 수 있는 전환사채입니다. 동 복합 금융상품의 부채요소는 최초에 동일한 조건의 전환권이 없는 금융부채의 공정가치로 인식하고, 이후 전환일 또는 만기일까지 상각후원가로 측정합니다. 자본요소는 복합금융상품 전체의 공정가치와 부채요소의 공정가치의 차이로 최초 인식되며, 후속적으로 재측정되지 않습니다. 복합금융상품의 발행과 직접적으로 관련된 거래원가는 부채요소와 자본요소의 최초 인식 금액에 비례하여 배분됩니다.

(20) 암호화자산

① 암호화자산의 발행 및 특성

당사 내 종속기업이 발행한 암호화자산의 명칭은 CONX(구, XPLA)이며, '22년 8월 19일에 최대 20억개를 한 도로 20억개 전체 수량이 발행되었습니다.

CONX는 Web3 디지털 엔터테인먼트를 아우르는 CONX 메인넷의 거버넌스 토큰으로써 CONX 메인넷에서 이루어지는 모든 거래의 매개로, 디지털 엔터테인먼트에서의 서비스 기반 블록의 분산저장 및 검증자의 검증의 활용을 비롯하여, 블록체인 내 게이밍플랫폼과 NFT마켓플레이스에서 제공되는 서비스와 재화를 구매할 수 있는 수단이 됩니다. CONX는 Tendermint consensus와 COSMOS SDK를 기반으로 개발되었으며, PoS알고리즘을 채택하여 친환경적인 개발 환경을 갖추었습니다.

② 암호화자산의 인식

당사는 당사 내 종속기업이 발행한 암호화자산 및 타사 발행 암호화자산을 취득하는 경우 무형자산으로 인식하고 있습니다.

③ 암호화자산의 단위원가

당사가 보유 중인 암호화자산은 빈번한 유출입으로 인해 단위원가 측정시 개별법 적용이 어렵습니다. 이에 당사는 회계정책을 개발하여, 기업회계기준서 제1002호 문단 25에 따라 이동평균법을 적용하여 단위원가를 결정하였습니다.

④ 암호화자산의 측정 및 후속 측정

당사는 암호화자산을 무형자산으로 최초 인식할 때 원가로 측정합니다. 무형자산의 원가는 자산을 취득하기 위하여 자산의 취득시점에 지급한 또는 지급하기로 한 현금 또는 현금성자산이나 제공한 기타 대가의 공정가치를 말합니다. 제공한 기타 대가의 공정가치가 불분명하고 취득하는 암호화자산의 공정가치가 더 명확한 경우, 취득하는 암호화자산의 공정가치로 인식할 수 있습니다.

당사는 취득하는 암호화자산의 공정가치로 코인마켓캡 (<https://coinmarketcap.com>) 에서 제공하는 거래일의 종가를 사용하고 있습니다. 코인마켓캡은 해당 암호화자산이 거래되는 각 거래소들의 거래량과 가격을 모두 고려하여 다양한 시장에서 실제 거래를 통해 형성된 가격을 제공하므로 접근가능한 주된 시장의 가격과의 괴리가 크지 않아, 해당 암호화자산의 공정가치와 가장 근접한 가격을 제공한다고 판단하였습니다. 당사는 후속 측정을 위해 기업회계기준서 제1038호 문단 74에 따른 원가모형을 적용하고 있으며, 매 보고기간말 손상 평가를 수행하고, 암호화자산의 장부가격이 활성시장에서 거래되는 가격보다 높을 경우 자산의 회수가능액과 장부금액의 차이를 손상차손으로 인식하고 있습니다. 암호화자산의 손상차손 및 처분손익은 영업외손익으로

분류하고 있습니다.

⑤ 암호화자산의 거래 유형

당사는 당사의 종속기업에 콘텐츠 공급, 블록체인 검증 등의 용역을 제공하고 그 대가로 종속기업이 발행한 암호화자산을 수령하는 계약을 체결하였습니다. 당사는 CONX의 수령과 관련된 권리를 계약자산으로 인식하고 용역의 제공 등에 따른 수익을 계약상의 금액 또는 제공한 용역의 공정가치로 해당 활동의 귀속시기 및 용역의 제공기간에 수익을 인식합니다.

당사는 CONX 블록체인 게이밍플랫폼에서 Game Provider로써 참여하여 서비스 이용자들로부터 Game Fan Card 판매의 대가 및 게임 재화와 토큰의 교환, 암호화자산간의 교환 등의 대가로 암호화자산 CONX 또는 CTXT를 수령하게 됩니다. CTXT는 게이밍플랫폼에서 해당 게임이 온보딩 될 때 발행된 유틸리티 토큰으로써 CONX 및 게임재화, 게임토큰 등과 교환되며 해당 게임의 활성화에 기여하며 경제적 가치를 갖습니다. 당사는 기업회계기준서 제1115호에 따라 상기 다양한 서비스를 제공하고 거래가 완료되는 시점에 수익을 인식합니다.

3. 중요한 회계추정 및 판단

당사는 미래에 대하여 추정 및 가정을 하고 있습니다. 추정 및 가정은 지속적으로 평가되며, 과거 경험과 현재의 상황에서 합리적으로 예측가능한 미래의 사건과 같은 다른 요소들을 고려하여 이루어 집니다. 이러한 회계추정은 실제 결과와 다를 수도 있습니다.

(1) 추정 및 가정

추정치와 추정에 대한 기본 가정은 지속적으로 검토되고 있으며, 회계추정의 변경은 추정이 변경된 기간과 미래 영향을 받을 기간 동안 인식되고 있습니다.

① 회계정책을 적용하는 과정에서 내린 중요한 판단

재무제표에 인식된 금액에 유의한 영향을 미치는 회계정책의 적용과 관련된 주요한 경영진의 판단에 대한 정보는 당사가 관계기업에 대해 유의적인 영향력을 행사하는지 여부와 리스의 분류 등 주석사항에 포함되어 있습니다.

② 추정 불확실성의 주요 원천

차기 회계연도 내에 자산과 부채의 장부금액에 중요한 수정사항을 야기할 수 있는 중요한 위험요소를 가지고 있는 보고기간 종료일 현재의 미래에 관한 주요 가정 및 기타 추정 불확실성의 주요 원천은 다음과 같습니다.

1) 손실충당금의 계산

기대신용손실을 측정할 때 당사는 합리적이고 뒷받침할 수 있는 미래전망정보를 이용하며, 그러한 정보는 서로 다른 경제적 변수의 미래 변동 및 그러한 변수들이 상호 어떻게 영향을 미치는지에 대한 가정에 기초합니다.

채무불이행시 손실률은 채무불이행이 발생했을 때의 손실액에 대한 추정치입니다. 이는 계약상 현금흐름과 채권자가 수취할 것으로 예상하는 현금흐름의 차이에 기초하며, 담보와 신용보강에 따른 현금흐름을 고려합니다.

채무불이행 발생확률은 기대신용손실을 측정하기 위한 주요 투입변수를 구성합니다.채무불이행 발생확률은 대상기간에 걸친 채무불이행의 발생가능성에 대한 추정치이며, 과거정보 및 미래상황에

대한 가정과 기대를 포함합니다.

2) 금융상품의 공정가치 평가

주석 30에 기술된 바와 같이, 당사는 특정 유형의 금융상품의 공정가치를 추정하기 위해 관측가능한 시장자료에 기초하지 않은 투입변수를 포함하는 평가기법을 사용하였습니다. 경영진은 금융상품의 공정가치 결정에 사용된 평가기법과 가정들이 적절하다고 믿고 있습니다.

3) 주식기준보상

당사는 종업원으로부터 용역을 제공받은 대가로 당사의 지분상품(주식 및 주식선택권)을 부여하는 주식결제형 주식기준보상제도를 운영하고 있으며, 주식기준보상약정이 행사될 경우 약정에 따라 신주 또는 자기주식을 교부합니다. 당사는 임직원에게 부여된 주식선택권 부여일의 추정 공정가치로 인식하고 주식보상비용은 주식선택권의 예상권리소멸율을 반영하여 가득기간 동안 정액법으로 안분하여 당기비용과 기타의 자본항목으로 처리하고 있습니다. 당사는 블랙-숄즈 옵션가격결정모형 및 이항모형 등을 사용하여 주식선택권의 공정가치를 결정하고 있습니다.

4) 게임아이템의 기대사용기간

당사는 고객에게 모바일 게임 서비스를 제공하는 과정에서 게임에서 사용할 수 있는 아이템을 유료로 판매하고 있습니다. 아이템 판매에 따른 수익은 고객이 아이템을 사용할 것으로 추정되는 기대사용기간동안에 걸쳐 인식하고 있습니다. 당사는 아이템의 기대사용기간을 추정하기 위하여 고객의 소비행태를 분석하고 있으며, 후속적으로 이러한 추정치의 변동이 필요한 지 검토하고 있습니다. 당사의 아이템 판매에 따른 수익인식기간은 향후 시장상황 및 고객의 소비행태 변동에 따라 중요하게 변경될 수 있습니다.

4. 현금및현금성자산

현금및현금성자산 공시

당기 (단위 : 천원)

	공시금액
현금	
현금성자산으로 분류된 단기에금	5,987,665
현금및현금성자산	5,987,665

전기 (단위 : 천원)

	공시금액
현금	
현금성자산으로 분류된 단기에금	26,904,165
현금및현금성자산	26,904,165

5. 매출채권 및 기타채권

매출채권 및 기타채권의 공시

당기 (단위 : 천원)

	총장부금액	손상차손누계액	장부금액 합계
매출채권 및 기타유동채권	6,592,506	(943,047)	5,649,459

매출채권 및 기타 유동채권	유동매출채권	5,462,784	(587,742)	4,875,042
	단기미수금	1,014,065	(355,305)	658,760
	유동 계약자산 외 의 유동 미수수익	115,657		115,657
	단기대여금	0		0
매출채권 및 기타비유동채권		422,863		422,863
매출채권 및 기타 비유동채권	장기임차보증금	422,863		422,863

전기

(단위 : 천원)

		총장부금액	손상차손누계액	장부금액 합계
매출채권 및 기타유동채권		10,073,908	(940,639)	9,133,268
매출채권 및 기타 유동채권	유동매출채권	8,191,620	(593,151)	7,598,469
	단기미수금	883,653	(347,488)	536,165
	유동 계약자산 외 의 유동 미수수익	78,635		78,635
	단기대여금	920,000		920,000
매출채권 및 기타비유동채권		402,839		402,839
매출채권 및 기타 비유동채권	장기임차보증금	402,839		402,839

매출채권 및 기타채권 손실충당금과 총장부금액의 변동에 대한 공시

당기

(단위 : 천원)

	금융상품	
	매출채권	기타채권
	장부금액	
	손상차손누계액	
기초금융자산	(593,151)	(347,488)
기대신용손실전(환)입, 금융자산	5,409	(927,817)
제각을 통한 감소, 금융자산		(920,000)
외화환산에 따른 증가(감소), 금 융자산		
기말금융자산	(587,742)	(355,305)

전기

(단위 : 천원)

	금융상품	
	매출채권	기타채권
	장부금액	
	손상차손누계액	
기초금융자산	(603,686)	(347,382)
기대신용손실전(환)입, 금융자산	10,535	(106)

제각을 통한 감소, 금융자산		
외화환산에 따른 증가(감소), 금융자산		
기말금융자산	(593,151)	(347,488)

연체되거나 손상된 매출채권 및 기타채권에 대한 공시

당기

(단위 : 천원)

	연회상태													
	현재			6개월 이내			6개월 초과 9개월 이내			9개월 초과 1년 이내			1년 초과	
	장부금액		장부금액 합계	장부금액		장부금액 합계	장부금액		장부금액 합계	장부금액		장부금액 합계	장부금액	
계대신용손실률														
유동매출채권	3,190,711			79,552			40,000			0			2,152,521	(587,742)

전기

(단위 : 천원)

	연회상태													
	현재			6개월 이내			6개월 초과 9개월 이내			9개월 초과 1년 이내			1년 초과	
	장부금액		장부금액 합계	장부금액		장부금액 합계	장부금액		장부금액 합계	장부금액		장부금액 합계	장부금액	
계대신용손실률														
유동매출채권	7,536,615			33,840			27,977			0			593,188	(593,151)

6. 금융상품

단기금융상품에 대한 공시

단기금융상품에 대한 공시

당기

(단위 : 천원)

	보통예금	정기예적금	금융상품 합계
단기금융상품	7,096,036	320,000	7,416,036

전기

(단위 : 천원)

	보통예금	정기예적금	금융상품 합계
단기금융상품	12,132,257	450,000	12,582,257

금융자산의 공시

금융자산의 공시

당기

(단위 : 천원)

		금융자산, 분류		
		공정가치로 측정하는 금융자산		상각후원가로 측정하는 금융자산, 분류
		지분투자		
		출자금	기타지분증권	
기타유동금융자산				
기타유동금융자산	현금및현금성자산			5,987,665
	단기금융상품			7,416,036
	단기대여금			0
	유동매출채권			4,875,042
	기타 유동채권			774,418

기타비유동금융자산			
기타비유동금융자산	비유동 기타포괄손익인식금융자산		27,845
	기타 비유동채권		422,863

전기

(단위 : 천원)

		금융자산, 분류	
		공정가치로 측정하는 금융자산	
		지분투자	
		출자금	기타지분증권
기타유동금융자산			
기타유동금융자산	현금및현금성자산		26,904,165
	단기금융상품		12,582,256
	단기대여금		920,000
	유동매출채권		7,598,469
	기타 유동채권		614,799
기타비유동금융자산			
기타비유동금융자산	비유동 기타포괄손익인식금융자산		26,632
	기타 비유동채권		402,839

금융부채의 공시

금융부채의 공시

당기

(단위 : 천원)

		상각후원가로 측정하는 금융부채, 범주	당기손익인식금융부채
기타유동금융부채			
기타유동금융부채	유동성전환사채		
	유동 파생상품 금융부채	18,949,092	
	매입채무 및 기타유동채무	25,301,190	
기타비유동금융부채			
기타비유동금융부채	비유동파생상품부채	20,000,000	
	매입채무 및 기타비유동채무	103,618	
유동성 금융기관 차입금(사채 제외)		131,707,323	
장기차입금		29,918,018	

전기

(단위 : 천원)

		상각후원가로 측정하는 금융부채, 범주	당기손익인식금융부채

기타유동금융부채			
기타유동금융부채	유동성전환사채	50,390,465	
	유동 파생상품 금융부채	9,000,000	8,511,863
	매입채무 및 기타유동채무	34,215,805	
기타비유동금융부채			
기타비유동금융부채	비유동파생상품부채	25,000,000	
	매입채무 및 기타비유동채무	157,527	
유동성 금융기관 차입금(사채 제외)		104,700,000	
장기차입금			

금융자산과 금융부채의 상계에 대한 공시

금융자산의 상계에 대한 공시

금융자산의 상계에 대한 공시

당기

(단위 : 천원)

		금융자산, 유형
		매출채권
		거래상대방
		마켓사업자
상계를 조건으로하는 순금융자산, 구속력 있는 일괄상계계약 또는 유사한 계약		
상계를 조건으로하는 순금융자산, 구속력 있는 일괄상계계약 또는 유사한 계약	상계를 조건으로 하는 총금융자산, 구속력 있는 일괄상계계약 또는 유사한 계약	3,634,077
	상계를 조건으로 하는 금융자산을 상쇄하는 총금융부채, 구속력 있는 일괄상계계약 또는 유사한 계약	894,827
	상계를 조건으로 하는 순금융자산, 재무상태표상의 구속력 있는 일괄상계계약 또는 유사한 계약	2,739,250

전기

(단위 : 천원)

		금융자산, 유형
		매출채권
		거래상대방
		마켓사업자
상계를 조건으로하는 순금융자산, 구속력 있는 일괄상계계약 또는 유사한 계약		

상계를 조건으로 하는 순금융자산, 구속력 있는 일괄상계계약 또는 유사한 계약	상계를 조건으로 하는 총금융자산, 구속력 있는 일괄상계계약 또는 유사한 계약	6,882,293
	상계를 조건으로 하는 금융자산을 상쇄하는 총금융부채, 구속력 있는 일괄상계계약 또는 유사한 계약	1,846,868
	상계를 조건으로 하는 순금융자산, 재무상태표상의 구속력 있는 일괄상계계약 또는 유사한 계약	5,035,425

7. 사용이 제한된 금융자산

사용이 제한된 금융자산

당기

(단위 : 천원)

	보통예금	정기예적금	금융상품 합계
사용이 제한된 금융자산	7,096,036	320,000	7,416,036

전기

(단위 : 천원)

	보통예금	정기예적금	금융상품 합계
사용이 제한된 금융자산	12,132,257	450,000	12,582,257

8. 기타자산 및 계약자산

기타자산에 대한 공시

당기

(단위 : 천원)

		공시금액
기타유동자산		3,369,610
기타유동자산	공급자에 대한 유동선급금	2,286,526
	유동선급비용	1,083,084
	부가가치세대급금	
기타비유동자산		1,446,038
기타비유동자산	비유동선급금	1,446,038
	장기선급비용	
비유동계약자산		4,087,269
암호계약자산에 대한 추가 정보		계약자산은 고객과의 계약을 통해 고객으로부터 수취할 금액에 대한 자산이며, 이 중 블록체인 게임을 통해 암호화자산으로 수취할 계약자산이 포함되어 있습니다. 원가를 재측정함에 따라 손상인식한 금액은 당기말 975,930천원 입니다.

		공시금액
기타유동자산		3,801,358
기타유동자산	공급자에 대한 유동선급금	2,377,918
	유동선급비용	1,423,440
	부가가치세대급금	
기타비유동자산		695,728
기타비유동자산	비유동선급금	695,728
	장기선급비용	
비유동계약자산		3,688,581
암호계약자산에 대한 추가 정보		계약자산은 고객과의 계약을 통해 고객으로부터 수취할 금액에 대한 자산이며, 이 중 블록체인 게임을 통해 암호화자산으로 수취할 계약자산이 포함되어 있습니다. 원가를 재측정함에 따라 손상인식한 금액은 전기말 1,050,723천원입니다.

9. 종속기업 및 관계기업 투자주식

(1) 당기말과 전기말 현재 종속기업투자 내역은 다음과 같습니다.

(단위: 천원)							
종속기업명	주요영업활동	법인설립 및 영업소재지	결산월	지분율(%) (주1)		장부금액	
				당기말	전기말	당기말	전기말
Com2uS Southeast Asia Pte. Ltd.	모바일게임 서비스	싱가포르	12월	50.01	50.01	726,377	726,377
(주)컴투스플랫폼	모바일게임 플랫폼 서비스	대한민국	12월	100.00	100.00	8,198,367	8,198,367
(주)컴투스플러스	소프트웨어 개발, 서비스	대한민국	12월	100.00	100.00	35,331,419	35,331,419
킹미디어 주식회사(주2)	모바일게임 서비스	대한민국	12월	-	100.00	-	-
합 계						44,256,163	44,256,163

(주1) 지분율은 관계기업을 통한 간접지분율을 반영하고 있지 않습니다.

(주2) 당기 중 청산 종결되었습니다.

(2) 당기말과 전기말 현재 관계기업투자 내역은 다음과 같습니다.

(단위: 천원)							
관계기업명	주요영업활동	법인설립 및 영업소재지	결산월	지분율(%) (주1)		장부금액	
				당기말	전기말	당기말	전기말
(주)컴투스(주2)	모바일게임 서비스	대한민국	12월	33.03	33.10	182,797,340	182,797,340
Red Dunk Limited(주3)	모바일게임 서비스	홍콩	12월	30.00	30.00	-	-
(주)코인원	가상자산거래소	대한민국	12월	21.95	21.95	45,045,876	45,045,876
합 계						227,843,216	227,843,216

(주1) 지분율은 간접지분율을 반영하고 있지 않으며, 자기주식을 고려한 유효지분율입니다.

(주2) 보유주식 중 일부가 차입금을 위한 담보로 제공되어 있습니다.(주석 16 참고)

(주3) 누적손실로 인해 장부가액을 전액 손상처리 하였습니다.

(3) 당기말과 전기말 현재 공시되는 시장가격이 존재하는 관계기업투자주식의 공정가치는 다음과 같습니다.

(단위: 천원)		
관계기업명	당기말	전기말
(주)컴투스	109,817,947	175,784,322

(4) 당기와 전기 중 종속기업투자주식의 증감내역은 다음과 같습니다.

① 당기

(단위: 천원)					
구 분	기초	취득	처분	손상	기말
Com2uS Southeast Asia Pte. Ltd.	726,377		-	-	726,377
(주)컴투스플랫폼	8,198,367		-	-	8,198,367
(주)컴투스플러스	35,331,419		-	-	35,331,419
킹미디어 주식회사	-		-	-	-
합 계	44,256,163		-	-	44,256,163

② 전기

(단위: 천원)					
회사명	기초	취득	처분	손상	기말
Com2uS USA, Inc.	873,543		-	(873,543)	-
Com2uS Southeast Asia Pte. Ltd.	726,377		-	-	726,377
Com2uS Europe GmbH	256,677		-	(256,677)	-
(주)컴투스플랫폼	8,198,367		-	-	8,198,367
Com2uS Taiwan, Ltd.	273,704		-	(273,704)	-
(주)컴투스플러스	35,331,419		-	-	35,331,419
킹미디어 주식회사	-		-	-	-
합 계	45,660,087		-	(1,403,924)	44,256,163

(5) 당기와 전기 중 관계기업투자의 증감 내역은 다음과 같습니다.

① 당기

(단위: 천원)			
구 분	기초	처분	기말
(주)컴투스	182,797,340	-	182,797,340
(주)코인원	45,045,876	-	45,045,876
합 계	227,843,216	-	227,843,216

② 전기

(단위: 천원)			
구 분	기초	처분	기말
(주)컴투스	182,797,340	-	182,797,340
COM2US Japan Inc.	911,384	(911,384)	-
(주)코인원	45,045,876	-	45,045,876
합 계	228,754,600	(911,384)	227,843,216

(6) 종속기업과 관계기업의 요약 재무정보 및 요약 경영성과는 다음과 같습니다.

① 당기

(단위: 천원)	

구분	회사명	당기말		당기		
		자산총액	부채총액	매출액	당기순손익	총포괄손익
종속기업	Com2uS Southeast Asia Pte. Ltd.	6,656,159	8,803,936	2,782,914	52,635,528	55,423,386
	(주)컴투스플랫폼	15,459,482	8,175,454	45,030,277	2,478,702	2,681,872
	(주)컴투스플러스	31,600,157	-	497,874	482,838	474,053
	킹미디어 주식회사(주4)	-	-	-	(1,553)	(1,553)
관계기업	(주)컴투스 (주1)	1,615,624,150	546,524,439	696,423,825	9,363,717	13,413,250
	Red Dunk Limited (주2)	-	-	-	-	-
	(주)코인원(주3)	277,720,917	193,548,567	45,488,147	3,381,653	3,324,402

(주1) 중요한 관계기업인 컴투스의 세부 재무정보 및 경영성과는 아래와 같습니다.

(단위: 천원)										
구분	회사명	당기말				당기				
		유동자산	비유동자산	유동부채	비유동부채	매출액	영업이익	당기순이익	기타포괄손익	총포괄이익
관계기업	(주)컴투스	415,884,028	1,199,740,122	491,407,811	55,116,628	696,423,825	2,633,919	9,363,717	4,049,533	13,413,250

(주2) 당기말 현재 신뢰성 있는 재무정보를 확인할 수 없었으나, 당사의 재무정보에 미치는 영향은 없습니다.

(주3) 당사와의 회계정책 차이조정 등을 반영한 후의 금액입니다.

(주4) 당기 중 청산 종결되었습니다.

② 전기

(단위: 천원)										
구분	회사명	전기말		전기						
		자산총액	부채총액	매출액	당기순손익	총포괄손익	매출액	영업이익	당기순이익	기타포괄손익
종속기업	Com2uS USA, Inc.(주4)	-	-	32,463,226	719,765	1,082,127				
	Com2uS Southeast Asia Pte. Ltd.	24,331,240	81,902,403	2,669,971	(13,231,822)	(19,740,103)				
	Com2uS Europe GmbH(주4)	-	-	4,294,302	351,525	396,986				
	(주)컴투스플랫폼	13,901,985	7,299,830	39,615,303	2,122,862	1,329,511				
	Com2uS Taiwan, Ltd.(주4)	-	-	1,642,389	64,384	53,893				
	(주)컴투스플러스	31,126,104	-	-	(909,552)	(909,552)				
	킹미디어 주식회사	25,740	-	413,048	393,973	393,973				
관계기업	(주)컴투스 (주1)	1,645,982,723	596,108,993	693,943,029	(151,979,460)	(166,365,558)				
	Red Dunk Limited (주2)	-	-	-	-	-				
	COM2US Japan Inc.(주4)	-	-	2,714,987	63,982	(165,737)				
	(주)코인원(주3)	336,755,334	256,107,470	44,155,520	(4,972,964)	(5,707,557)				

(주1) 중요한 관계기업인 컴투스의 세부 재무정보 및 경영성과는 아래와 같습니다.

(단위: 천원)										
구분	회사명	전기말				전기				
		유동자산	비유동자산	유동부채	비유동부채	매출액	영업이익	당기순이익	기타포괄손익	총포괄이익
관계기업	(주)컴투스	454,272,225	1,191,710,498	441,824,120	154,284,874	693,943,029	6,128,464	(151,979,460)	(14,386,099)	(166,365,558)

(주2) 전기말 현재 신뢰성 있는 재무정보를 확인할 수 없었으나, 당사의 재무정보에 미치는 영향은 없습니다.

(주3) 당사와의 회계정책 차이조정 등을 반영한 후의 금액입니다.

(주4) 전기 중 주식을 처분하였습니다.

10. 유형자산

유형자산의 장부금액에 대한 공시

유형자산의 장부금액에 대한 공시

당기

(단위 : 천원)

	총장부금액	감가상각누계액 및 상각누계액	장부금액 합계
기계장치	981,758	(908,660)	73,098
차량운반구	98,222	(47,473)	50,749
사무용비품	2,230,722	(1,732,791)	497,931
시설물	414,512	(400,808)	13,704
사용권자산	1,241,865	(1,017,809)	224,056
유형자산	4,967,079	(4,107,541)	859,539

전기

(단위 : 천원)

	총장부금액	감가상각누계액 및 상각누계액	장부금액 합계
기계장치	987,907	(867,245)	120,662
차량운반구	98,222	(27,829)	70,393
사무용비품	2,193,713	(1,610,821)	582,892
시설물	414,512	(385,126)	29,386
사용권자산	1,237,337	(798,263)	439,074
유형자산	4,931,691	(3,689,284)	1,242,407

유형자산에 대한 세부 정보 공시

유형자산에 대한 세부 정보 공시

당기

(단위 : 천원)

	기계장치	차량운반구	사무용비품	시설물	사용권자산	유형자산 합계
기초 유형자산	120,662	70,393	582,892	29,386	439,074	1,242,407
사업결합을 통한 취득 이외의 증가, 유형자산	1	0	159,374	0	4,527	163,902
유형자산의 처분 및 폐기	(1)		(11,032)			(11,033)
감가상각비, 유형자산	(47,564)	(19,644)	(233,303)	(15,682)	(219,545)	(535,738)
기말 유형자산	73,098	50,749	497,931	13,704	224,056	859,539

유형자산 취득에 대한 설명						유형자산 취득금액 중 1,483천원은 당기말 현재 미지급되었으며, 당기 리스변경 등으로 증가한 금액입니다.
----------------	--	--	--	--	--	-------------------------------------------------------------

전기

(단위 : 천원)

	기계장치	차량운반구	사무용비품	시설물	사용권자산	유형자산 합계
기초 유형자산	176,633	90,037	694,996	42,536	646,370	1,650,573
사업결합을 통한 취득 이외의 증가, 유형자산	0	0	120,164	2,410	6,035	128,609
유형자산의 처분 및 폐기	(6)		(257)			(263)
감가상각비, 유형자산	(55,966)	(19,644)	(232,011)	(15,561)	(213,330)	(536,512)
기말 유형자산	120,662	70,393	582,892	29,386	439,074	1,242,407
유형자산 취득에 대한 설명						유형자산 취득금액 중 9,212천원은 전기말 당시 미지급되었으며, 전기 리스변경 등으로 증가한 금액입니다.

11. 리스

사용권자산에 대한 양적 정보 공시

사용권자산에 대한 양적 정보 공시

당기

(단위 : 천원)

	토지와 건물	기타유형자산	자산 합계
기초 사용권자산	357,281	81,793	439,074
사용권자산의 추가	4,527	0	4,527
계약 종료 또는 해지로 인한 감소, 사용권자산			
사용권자산감가상각비	(180,284)	(39,261)	(219,545)
기말 사용권자산	181,524	42,532	224,056
사용권자산의 증가감소에 대한 설명			임차계약 변경으로 인한 변동입니다.

전기

(단위 : 천원)

	토지와 건물	기타유형자산	자산 합계
기초 사용권자산	525,315	121,055	646,370

사용권자산의 추가	6,035	0	6,035
계약 종료 또는 해지로 인한 감소, 사용권자산			
사용권자산감가상각비	(174,069)	(39,262)	(213,330)
기말 사용권자산	357,281	81,793	439,074
사용권자산의 증가감소에 대한 설명			임차계약 변경으로 인한 변동입니다.

인식 면제 규정이 적용된 소액자산 리스에 관련되는 비용과 리스 현금유출에 대한 공시

인식 면제 규정이 적용된 소액자산 리스에 관련되는 비용과 리스 현금유출에 대한 공시

당기

(단위 : 천원)

		공시금액
인식 면제 규정이 적용된 소액자산 리스에 관련되는 비용		7,763
리스 현금유출		202,095
리스 현금유출	영업활동으로 분류된 이자의 지급 및 리스료	24,558
	재무활동으로 분류된 리스부채의 지급	177,537

전기

(단위 : 천원)

		공시금액
인식 면제 규정이 적용된 소액자산 리스에 관련되는 비용		7,852
리스 현금유출		199,804
리스 현금유출	영업활동으로 분류된 이자의 지급 및 리스료	33,946
	재무활동으로 분류된 리스부채의 지급	165,858

12. 리스부채

리스부채에 대한 양적 정보 공시

리스부채에 대한 양적 정보 공시

당기

(단위 : 천원)

	공시금액
기초 리스부채	377,044
리스부채의 추가	4,527
리스부채에 대한 이자비용	16,795
리스부채의 지급	(194,332)
기말 리스부채	204,034
리스부채의 증가감소에 대한 설명	임차계약 변경으로 인한 변동입니다.

전기

(단위 : 천원)

	공시금액
기초 리스부채	536,866
리스부채의 추가	6,035
리스부채에 대한 이자비용	26,094
리스부채의 지급	(191,952)
기말 리스부채	377,044
리스부채의 증가감소에 대한 설명	임차계약 변경으로 인한 변동입니다.

리스부채의 만기분석 공시

리스부채의 만기분석 공시

(단위 : 천원)

	1년 이내	1년 초과 2년 이내	2년 초과 3년 이내	3년초과	합계 구간 합계
총 리스부채	194,534	16,211			210,745
리스부채					204,034

13. 무형자산

무형자산에 대한 세부 정보 공시

무형자산에 대한 세부 정보 공시

당기

(단위 : 천원)

	총장부금액	감가상각누계액 및 상각누계액	장부금액 합계
저작권, 특허권, 기타 산업재산권, 용역운영권	538,465	(336,883)	201,582
회원권	289,919	(36,950)	252,969
기타무형자산	25,376,051	(23,811,570)	1,564,481
영업권	2,802,511	(2,719,815)	82,696
가상자산	7,304,582	(4,129,432)	3,175,150
무형자산과 영업권 합계	36,311,528	(31,034,650)	5,276,878

전기

(단위 : 천원)

	총장부금액	감가상각누계액 및 상각누계액	장부금액 합계
저작권, 특허권, 기타 산업재산권, 용역운영권	478,219	(304,447)	173,772
회원권	289,919	(36,950)	252,969
기타무형자산	23,313,388	(22,479,395)	833,993
영업권	2,802,511	(2,719,815)	82,696
가상자산	6,730,290	(2,333,733)	4,396,557

무형자산과 영업권 합계	33,614,327	(27,874,340)	5,739,987
--------------	------------	--------------	-----------

무형자산 및 영업권의 변동내역에 대한 공시

무형자산 및 영업권의 변동내역에 대한 공시

당기

(단위 : 천원)

		무형자산 및 영업권의 변동내역						
		기초의 무형자산 및 영업권	사업결합을 통한 취득 이외의 증가, 영업권 이외의 무형자산	처분, 무형자산 및 영업권	기타 상각비, 영업권 이외의 무형자산	당기손익으로 인식된 손상차손, 무형자산 및 영업권	당기손익으로 인식된 손상차손환입, 영업권 이외의 무형자산	기말 무형자산 및 영업권
		무형자산 및 영업권	저작권, 특허권, 기타 산업재산권, 용역운영권	173,772	60,246	0	(32,436)	0
회원권	252,969		0	0	0	0	0	252,969
기타무형자산	833,993		2,062,663	0	(1,332,175)	0	0	1,564,481
영업권	82,696		0	0	0	0	0	82,696
가상자산	4,396,557		1,808,443	(1,234,135)	0	(1,795,814)	99	3,175,150
무형자산 및 영업권 합계		5,739,987	3,931,352	(1,234,135)	(1,364,611)	(1,795,814)	99	5,276,878

전기

(단위 : 천원)

		무형자산 및 영업권의 변동내역						
		기초의 무형자산 및 영업권	사업결합을 통한 취득 이외의 증가, 영업권 이외의 무형자산	처분, 무형자산 및 영업권	기타 상각비, 영업권 이외의 무형자산	당기손익으로 인식된 손상차손, 무형자산 및 영업권	당기손익으로 인식된 손상차손환입, 영업권 이외의 무형자산	기말 무형자산 및 영업권
		무형자산 및 영업권	저작권, 특허권, 기타 산업재산권, 용역운영권	170,966	30,370	0	(27,564)	0
회원권	252,969		0	0	0	0	0	252,969
기타무형자산	1,942,168		817,683	0	(1,741,314)	(184,544)	0	833,993
영업권	82,696		0	0	0	0	0	82,696
가상자산	2,782,289		3,864,449	(2,182,059)	0	(68,122)	0	4,396,557
무형자산 및 영업권 합계		5,231,087	4,712,502	(2,182,059)	(1,768,878)	(252,666)	0	5,739,987

가상자산에 대한 변동내역

가상자산에 대한 변동내역

(단위 : 원)

	가상자산의 명칭				가상자산의 명칭 합계
	상장 가상자산		비상장 가상자산	기타가상자산	
	CONX	OAS	CTXT		
보유한 가상자산의 목적, 정책 및 절차에 대한 기술	취득목적 : 플랫폼 운영 CONX는 국내 가상자산거래소 빗썸을 포함하여 국내외 7곳의 가상자산거래소에 상장되어 있	취득목적 : 사업전략 제휴	취득목적 : 플랫폼 운영 CTXT는 웹3 게임의 게임프로바이더 참여대가로 취득하여 무형자산으로 계상하고 있습니다.	취득목적 : 사업전략 제휴 기타 타사 발행 토큰 등으로 시장성이 없는 토큰 등을 포함하고 있습니다.	당사는 CONX 메인넷 구축 개발과정 등에 개발사로 참여하여 용역을 제공한 대가 등으로 CONX를 취득하였고 당사 암호화자산

					의 공정가치(또는 용역제공대가)에 해 당하는 금액을 무형 자산으로 계상하였 습니다. 상기 보유 수량에는 계약 등으로 지급할 물량에 대하여 아직 거래상대방의 지급 또는 Smart Contract에 전송하 지 않은 수량이 포 함되어있습니다. 개당 공정가치는 코 인마켓캡에서 조회 되는 기말 종가 기 준입니다.
가상자산의 기초수 량	112,472,549	102	12,906	885,226	113,370,783
가상자산의 증감	30,510,052	(101)	544	135,519	30,646,014
가상자산의 기말수 량	142,982,601	1	13,450	1,020,745	144,016,797
암호화자산 단위당 공정가치 기초	125.3	47.6	93.7	85.0	
암호화자산 단위당 공정가치 기말	21.9	2.5	16.0	49.5	

가상자산에 대한 공시

가상자산에 대한 공시

당기

(단위 : 천원)

추진 전체															추진 전체 합계										
취득원가																									
자산																									
무형자산 및 영입권																									
가상자산																									
가상자산의 명칭																									
상장 가상자산										비상장 가상자산			기타가상자산			가상자산의 명칭									
CONX					USDC					OAS							CTXT								
장부금액				장부금액 합계				장부금액				장부금액 합계				장부금액				장부금액 합계				합계	
총장부금액		순상지순누계액		총장부금액		순상지순누계액		총장부금액		순상지순누계액		총장부금액		순상지순누계액		총장부금액		순상지순누계액							
가상자산 취득권															가상자산의 명칭										
또래 대한 기술																									
가상자산	4,711,771	(1,581,064)	3,130,707	41,802	0	41,802	274,647	(274,642)	5	5,498	(5,282)	216	2,270,881	(2,268,460)	2,420	3,175,150									

전기

(단위 : 천원)

추진 전체															추진 전체 합계	
취득원가																
자산																
무형자산 및 영입권																
가상자산																
가상자산의 명칭																
상장 가상자산										비상장 가상자산			기타가상자산			가상자산의 명칭

	CONX			USDC			OAS			CTXT			합계			
	장부금액	총장부금액	순장부금액	장부금액	총장부금액	순장부금액	장부금액	총장부금액	순장부금액	장부금액	총장부금액	순장부금액				
가상자산 취득량			영역제공			영역제공			영역제공			영역제공				
가상자산	4,273,505	0	4,273,505	44,406	0	44,406	144,378	(66,942)	77,436	5,468	(4,259)	1,209	2,262,532	(2,262,532)	0	4,396,557

가상자산과 관련된 계약자산에 대한 공시

가상자산과 관련된 계약자산에 대한 공시

당기

(단위 : 천원)

가상자산의 명칭	상장 가상자산	CONX	가상자산 거래유형	거래상대방	특수관계 여부	가상자산 계약 수량	가상자산 잔여 수량	가상자산 관련된 계약자산	고려과의 계약상 유의적인 지급조건에 대한 기술	가상자산 잔여 수량에 대한 추가 정보					
											개별적으로 중요하지 않은 거래상대방	개별적으로 중요하지 않은 거래상대방	개별적으로 중요하지 않은 거래상대방		
가상자산의 명칭	상장 가상자산	CONX	가상자산 거래유형	Fan Card 판매		746,928	348,917	7,642	잔여수량 모두 Claim을 통해 수령 가능						
											CONX DAO				
											Forum				
											OASYS Pte. Ltd				
											MetaMagnet Limited				
											Limited				
				정착지런금											
															CONX DAO
															Forum
															OASYS Pte. Ltd
															MetaMagnet Limited
															Limited
블록체인 검증						0	1,681,581	31,879	Delegation 및 Reward 분량으로 Undelegation 및 Claim을 통해 수령 가능	당사가 CONX 메인 넷의 블록체인 검증에 계속해서 참여하게 되어 CONX 1억1천개를 Redelegation 하였습니다.					
											CONX DAO				
											Forum				
											OASYS Pte. Ltd				
											MetaMagnet Limited				
											Limited				
콘텐츠공급									지금 일정('23.1월 ~'26.10월)에 따라 현재 용역을 제공하여 수취할 수 있는 수량을 초과하여 수취하였으며,						
											CONX DAO				
											Forum				
											OASYS Pte. Ltd				
											MetaMagnet Limited				
											Limited				

				원보당	지 않은 거래상대							
					방							
					CONX DAO							
					Forum							
					OASYS Pte. Ltd							
				Fan Card 판매	MetaMagnet							
					Limited							
					개별적으로 중요하							
					지 않은 거래상대							
					방							
				정착지원금	CONX DAO							
					Forum							
					OASYS Pte. Ltd							
					MetaMagnet							
					Limited							
				블록체인 검증	개별적으로 중요하							
					지 않은 거래상대							
					방							
					CONX DAO							
					Forum							
콘텐츠공급	OASYS Pte. Ltd		30,000,000	3,070,038	7,815	Oasys 메인넷 론칭일(22.11월)로부터 6년간 OAS토큰을 수령						
	MetaMagnet											
	Limited											
	개별적으로 중요하											
	지 않은 거래상대											
원보당	방											
	CONX DAO											
	Forum											
	OASYS Pte. Ltd											
	MetaMagnet											
원보당	Limited											
	개별적으로 중요하											
	지 않은 거래상대											
	방											
	CONX DAO											

	비상장 가상자산	CTXT [구성요소]		Fan Card 판매	방							
					CONX DAO							
					Forum							
					OASYS Pte. Ltd							
				MetaMagnet								
				Limited								
				개별적으로 중요하 지 않은 거래상대 방								
				CONX DAO								
				Forum								
				OASYS Pte. Ltd								
				MetaMagnet								
				Limited								
				개별적으로 중요하 지 않은 거래상대 방								
				CONX DAO	3,869,431	3,869,431	62,027	잔여수량 모두 Claim을 통해 수령 가능				
				Forum								
				OASYS Pte. Ltd								
				MetaMagnet								
				Limited								
				개별적으로 중요하 지 않은 거래상대 방								
				CONX DAO								
Forum												
OASYS Pte. Ltd												
MetaMagnet												
Limited												
개별적으로 중요하 지 않은 거래상대 방												
CONX DAO												
Forum												
OASYS Pte. Ltd												
MetaMagnet												
Limited												
개별적으로 중요하 지 않은 거래상대 방												
CONX DAO												
Forum												
OASYS Pte. Ltd												
MetaMagnet												
Limited												
가상자산의 명칭 합계			205,316,359	13,385,905	114,570		당사가 용역 등을 제공하여 수행할 수 있는 수량으로, 향후 거래상대방으 로부터 수행하거나 Smart Contract에					

											서 Claim하여 수령 할 예정입니다.
--	--	--	--	--	--	--	--	--	--	--	--------------------------

전기

(단위 : 천원)

						특수관계 여부	가상자산 계약 수 량	가상자산 잔여 수 량	가상자산 관련된 계약자산	고객과의 계약상 유의적인 지급조건 에 대한 기술	가상자산 잔여 수 량에 대한 추가 정 보
가상자산의 명칭	상장 가상자산	CONX	가상자산 거래유형	거래 상대방	Fan Card 판매	개별적으로 중요하 지 않은 거래상대 방	746,928	348,917	43,724	Beta Game Launcher 종료일 부터 1년간	
						CONX DAO Forum					
						OASYS Pte. Ltd MetaMagnet Limited					
					정착지런금	개별적으로 중요하 지 않은 거래상대 방					
						CONX DAO Forum					
						OASYS Pte. Ltd MetaMagnet Limited					
					분리채인 검증	개별적으로 중요하 지 않은 거래상대 방					
						CONX DAO Forum					
						OASYS Pte. Ltd					
					분리채인 검증	개별적으로 중요하 지 않은 거래상대 방					
						CONX DAO Forum					
						OASYS Pte. Ltd					
MetaMagnet Limited	Y	1,000,000	804,556	13,972		XPLA 메인넷 론칭 경중에 참여하여 일('22.8월)로부터 3년간 500,000 CONX를 Delegation 조건 수령 및 500,000 CONX를 3년간 Linear Vesting을 통한 수 령	당사가 분리채인 경중에 참여하여 수령한 CONX 중 500,000개는 약정 기간인 3년 동안 Delegation 되어 있으며, 500,000개 는 약정 기간동안 Linear Vesting을 통해 수령할 예정 입니다.				
콘텐츠공급	개별적으로 중요하 지 않은 거래상대 방										
	CONX DAO Forum										
	OASYS Pte. Ltd										
분리채인 검증	개별적으로 중요하 지 않은 거래상대 방										
	MetaMagnet Limited	Y	169,700,000	0	0	지급 일정('23.1월 ~'26.10월)에 따라 CONX를 4년간 Vesting을 통한 수 령					

				지 않은 거래상대 방							
				CONX DAO Forum							
				OASYS Pte. Ltd							
				MetaMagnet Limited	Y	1,000,000	91,667	22,124		올스타즈 온보딩 액티브 월렛 확보 시 달성일 기준 12개월 월 적립 후 24개월 동안 배스팅 : 500,000 CONX 달성일 기준 24개월 동안 배스팅 : 500,000 CONX	
				개별적으로 중요하 지 않은 거래상대 방							
				CONX DAO Forum							
				OASYS Pte. Ltd							
				MetaMagnet Limited							
				개별적으로 중요하 지 않은 거래상대 방							
				CONX DAO Forum							
				OASYS Pte. Ltd							
				MetaMagnet Limited							
				개별적으로 중요하 지 않은 거래상대 방							
				CONX DAO Forum							
				OASYS Pte. Ltd							
				MetaMagnet Limited	Y	0	3,378,410	19,488		23.9월부터 24.12월까지 Havah 메인넷 노 드 운영에 대한 리 워드론 HVH토큰을 수령	당사의 Havah Validator 참여 계 약에 따른 워낙 노 드 운영 및 검증에 대한 대가로 수령 할 예정입니다.
				개별적으로 중요하 지 않은 거래상대 방							
				CONX DAO Forum							
				OASYS Pte. Ltd							
				MetaMagnet Limited							
				개별적으로 중요하							
				온보딩							

					지 않은 거래상대 방							
					CONX DAO							
					Forum							
					OASYS Pte. Ltd							
					MetaMagnet Limited							
					개별적으로 중요하 지 않은 거래상대 방							
				Fan Card 판매	CONX DAO							
					Forum							
					OASYS Pte. Ltd							
					MetaMagnet Limited							
					개별적으로 중요하 지 않은 거래상대 방							
				정착지원금	CONX DAO							
					Forum							
					OASYS Pte. Ltd							
					MetaMagnet Limited							
					개별적으로 중요하 지 않은 거래상대 방							
				불확제인 검증	CONX DAO							
					Forum							
		OAS			OASYS Pte. Ltd		30,000,000	2,582,660	123,022	Oasys 메인넷 준 창립('22.11월)로 부터 6년간 OAS토큰을 수령		
					MetaMagnet Limited							
					개별적으로 중요하 지 않은 거래상대 방							
				관련소공급	CONX DAO							
					Forum							
					OASYS Pte. Ltd							
					MetaMagnet Limited							
					개별적으로 중요하 지 않은 거래상대 방							
				원보당	CONX DAO							
					Forum							
					OASYS Pte. Ltd							
					MetaMagnet Limited							
					개별적으로 중요하 지 않은 거래상대 방							
				Fan Card 판매	CONX DAO							
					Forum							
					OASYS Pte. Ltd							
					MetaMagnet Limited							
					개별적으로 중요하 지 않은 거래상대 방							
	비상장 가상자산	CTXT [구성요소]			CONX DAO							
					Forum							
					OASYS Pte. Ltd							
					MetaMagnet Limited							
					개별적으로 중요하 지 않은 거래상대 방							

				장착지원금	방						
					CONX DAO						
					Forum						
					OASYS Pte. Ltd						
					MetaMagnet						
					Limited						
				분락제인 검증	개별적으로 중요하 지 않은 거래상대 방						
					CONX DAO						
					Forum						
					OASYS Pte. Ltd						
					MetaMagnet	Y	3,869,431	2,406,319	225,496	Beta Game Launcher 종료일 부터 3년간	
					Limited						
				콘텐츠공급	개별적으로 중요하 지 않은 거래상대 방						
					CONX DAO						
					Forum						
					OASYS Pte. Ltd						
					MetaMagnet						
					Limited						
				문보당	개별적으로 중요하 지 않은 거래상대 방						
					CONX DAO						
Forum											
OASYS Pte. Ltd											
MetaMagnet											
Limited											
가상자산의 명칭 합계						206,316,359	9,612,529	447,826			당사가 용역 등을 제공하여 수행할 수 있는 사항으로, 향후 거래상대방으 로부터 수행하거나 . Smart Contract에서 Claim하여 수행할 예정입니다.

가상자산과 관련된 계약부채와 기타부채에 대한 공시

당기

(단위 : 천원)

	현금창출단위 합계	
	현금창출단위	
	모바일게임	
	무형자산 및 영업권	
	영업권	
무형자산 및 영업권		82,696

전기

(단위 : 천원)

	현금창출단위 합계	
	현금창출단위	
	모바일게임	
	무형자산 및 영업권	
	영업권	
무형자산 및 영업권		82,696

15. 기타지급채무

매입채무 및 기타채무

당기

(단위 : 천원)

		공시금액
기타 유동 미지급금		25,301,189
기타 유동 미지급금	단기미지급금	23,520,398
	유동으로 분류되는 미지급비용	1,780,791
기타 비유동 미지급금		103,618
기타 비유동 미지급금	장기미지급금	0
	비유동으로 분류되는 미지급비용	103,618

전기

(단위 : 천원)

		공시금액
기타 유동 미지급금		34,215,805
기타 유동 미지급금	단기미지급금	32,576,583
	유동으로 분류되는 미지급비용	1,639,222
기타 비유동 미지급금		157,527
기타 비유동 미지급금	장기미지급금	2,462
	비유동으로 분류되는 미지급비용	155,065

근속약정금의 조건에 대한 공시

근속약정금의 조건에 대한 공시

	약정의 유형				
	근속약정금				
	근속약정금1	근속약정금2	근속약정금3	근속약정금4	근속약정금5
근속약정금의 부여 일	2022-01-27	2022-07-28	2023-01-09	2023-03-10	2024-04-01
근속약정금의 지급 조건에 대한 기술	23년 2월부터 24개 월간 지급	23년 2월부터 24개 월간 지급	23년 2월부터 24개 월간 지급	24년 5월부터 24개 월간 지급	25년 4월부터 24개 월간 지급
근속약정금의 가득 조건에 대한 기술	2022.01.27~2025. 01.10	2022.07.28~2025. 01.10	2023.01.09~2025. 01.10	2023.03.10~2026. 04.10	2024.04.01~2027. 03.10

근속약정금의 수량에 대한 공시

근속약정금의 수량에 대한 공시

	약정의 유형					약정의 유형 합계
	근속약정금					
	근속약정금1	근속약정금2	근속약정금3	근속약정금4	근속약정금5	
근속약정금 중 존 속하는 근속약정금 의 기초수량	125,422	17,917	1,823	2,187,500	300,000	2,632,662
부여된 근속약정금 의 수량	0	0	0	0	0	0
지급된 근속약정금 의 수량	125,422	17,917	1,823	1,093,750	112,500	1,351,412
소멸된 근속약정금 의 수량	0	0	0	191,250	0	191,250
연결범위 변동으로 인한 근속약정금 수량						
근속약정금 중 존 속하는 근속약정금 의 기말수량	0	0	0	902,500	187,500	1,090,000
소멸된 근속약정금 에 대한 기술				퇴사자 발생 등으 로 인한 소멸입니 다.		

근속약정금 미지급비용에 대한 공시

근속약정금 미지급비용에 대한 공시

당기

(단위 : 천원)

	공시금액
근속약정금 미지급비용 기초	57,660

근속약정금 미지급비용 관련 인식한 비용	63,304
근속약정금 미지급비용 지급	(103,182)
근속약정금 미지급비용 기말	17,782

전기

(단위 : 천원)

	공시금액
근속약정금 미지급비용 기초	79,244
근속약정금 미지급비용 관련 인식한 비용	132,246
근속약정금 미지급비용 지급	(153,830)
근속약정금 미지급비용 기말	57,660

16. 차입금

차입금에 대한 세부 정보

당기

(단위 : 천원)

차입금명칭	차입금1				차입금2				차입금3				차입금4				차입금명칭 합계						
	한국수출입은행	농협은행	수협은행	하나은행	한국씨티은행	한국증권금융	광남은행	기업은행	한국투자증권	키스메이지메스피알차주식회사	한국수출입은행	수협은행	하나은행	한국씨티은행	한국증권금융	수협은행		하나은행	한국씨티은행	한국증권금융	한국씨티은행	한국증권금융	
	법위	합계	법위	합계	법위	합계	법위	합계	법위	합계	법위	합계	법위	합계	법위	합계	법위	합계	법위	합계	법위	합계	
차입금, 이자									0.0370	0.0555													
차입금, 기준	수은채유형		MOR(6M)	CD(3M)		은행채		KORBOR(3					MOR(6M)	CD(3M)		은행채		MOR(6M)	NCD(3M)		은행채		은행채
이자율	수익률(3M)				AAA(12M)		금융채(12M)	M)							AAA(12M)					AAA(6M)		AAA(12M)	
차입금, 기준		0.02520		0.03180	0.01939		0.01550	0.02320	0.02657				0.03180	0.02522		0.01550	0.02570		0.01800	0.01570		0.01550	
차입금, 만기	2026-07-31		2026-05-14	2026-05-02		2026-08-24	2026-06-29	2026-07-31	2026-07-30	2027-02-12			2026-05-14	2026-05-30		2026-11-01	2026-08-24		2026-11-04	2026-08-30		2026-11-01	
유동 금융기	12,500,000		10,000,000	9,000,000		3,890,000	3,000,000		29,557,673			5,000,000	4,500,000		7,167,900			9,731,750	3,000,000		5,360,000	102,707,323	
비유동 금융								14,000,000		29,918,018					15,000,000							58,918,018	
기관 차입금																							
비유동 금융																							
기관 차입금																							
(사채 제외)																							
의 유동성																							
대책 부분																							
합기차입금										29,918,018													29,918,018

전기

(단위 : 천원)

차입금명칭	차입금1				차입금2				차입금3				차입금4				차입금명칭 합계						
	한국수출입은행	농협은행	수협은행	하나은행	한국씨티은행	한국증권금융	광남은행	기업은행	한국투자증권	키스메이지메스피알차주식회사	한국수출입은행	수협은행	하나은행	한국씨티은행	한국증권금융	수협은행		하나은행	한국씨티은행	한국증권금융	한국씨티은행	한국증권금융	
	법위	합계	법위	합계	법위	합계	법위	합계	법위	합계	법위	합계	법위	합계	법위	합계	법위	합계	법위	합계	법위	합계	
차입금, 이자																							

사채	39,000,000	(50,908)	38,949,092
----	------------	----------	------------

전기 (단위 : 천원)

	차입금명칭		
	사채		
	장부금액		장부금액 합계
	총장부금액	현재가치할인차금	
사채	94,000,000	(9,609,535)	84,390,465

사채의 발행조건에 대한 공시

사채의 발행조건에 대한 공시

(단위 : 원)

	차입금명칭				
	사채				
	제2회 무기명식 이 권부 무보증 사모사 채	제4회 무기명식 이 권부 무보증 사모사 채	제5회 무기명식 이 권부 무보증 사모사 채	제6회 무기명식 이 권부 무보증 사모사 채	사모사채
명목금액	15,000,000,000	10,000,000,000	5,000,000,000	5,000,000,000	4,000,000,000
차입금, 이자율	0.03590	0.05500	0.05300	0.05500	0.06100
차입금 만기이율	0.03590	0.05500	0.05300	0.05500	0.06100
고객과의 계약상 유 의적인 지급조건에 대한 기술	만기까지 보유하고 있는 본 사채의 원 금에 대하여는 2027년 10월 22일 에 전자등록금액의 100.00%에 해당하 는 금액을 일시상환 한다. 단 상환기일 이 영업일이 아닌 경우에는 그 다음 영업일에 상환하고 원금 상환기일 이후 의 이자는 계산하지 아니한다.	만기까지 보유하고 있는 본 사채의 원 금에 대하여는 2025년 12월 20일 에 전자등록금액의 100.00%에 해당하 는 금액을 일시상환 한다. 단 상환기일 이 영업일이 아닌 경우에는 그 다음 영업일에 상환하고 원금 상환기일 이후 의 이자는 계산하지 아니한다.	만기까지 보유하고 있는 본 사채의 원 금에 대하여는 2026년 09월 21일 에 전자등록금액의 100.00%에 해당하 는 금액을 일시상환 한다. 단 상환기일 이 영업일이 아닌 경우에는 그 다음 영업일에 상환하고 원금 상환기일 이후 의 이자는 계산하지 아니한다.	만기까지 보유하고 있는 본 사채의 원 금에 대하여는 2027년 05월 28일 에 전자등록금액의 100.00%에 해당하 는 금액을 일시상환 한다. 단 상환기일 이 영업일이 아닌 경우에는 그 다음 영업일에 상환하고 원금 상환기일 이후 의 이자는 계산하지 아니한다.	만기까지 보유하고 있는 본 사채의 원 금에 대하여는 2026년 03월 18일 에 전자등록금액의 100.00%에 해당하 는 금액을 일시상환 한다. 단 상환기일 이 영업일이 아닌 경우에는 그 다음 영업일에 상환하고 원금 상환기일 이후 의 이자는 계산하지 아니한다.

복수의 내재파생상품을 포함한 복합금융상품에 대한 공시

18. 기타부채

기타부채에 대한 공시

당기

(단위 : 천원)

	공시금액
기타 유동부채	4,499,426

기타 유동부채	유동선수금	2,616,244
	단기선수수익	1,789,671
	단기예수금	93,511
	부가가치세예수금	
	유동 사후처리, 복구, 정화 비용을 위한 총당부채	
기타 비유동 부채		703,802
기타 비유동 부채	비유동 선수금	558,700
	장기선수수익	
	비유동 사후처리, 복구, 정화 비용을 위한 총당부채	145,102
비유동계약부채		

전기

(단위 : 천원)

		공시금액
기타 유동부채		2,479,361
기타 유동부채	유동선수금	
	단기선수수익	2,124,241
	단기예수금	355,120
	부가가치세예수금	
	유동 사후처리, 복구, 정화 비용을 위한 총당부채	
기타 비유동 부채		699,681
기타 비유동 부채	비유동 선수금	558,700
	장기선수수익	692
	비유동 사후처리, 복구, 정화 비용을 위한 총당부채	140,289
비유동계약부채		

19. 우발부채, 우발자산 및 약정사항

약정에 대한 공시

약정에 대한 공시

당기

(단위 : 천원)

약정의 유형		대졸약정																																		
		대졸약정1								대졸약정2								대졸약정3								대졸약정4										
거래상대방		유형																																		
총계	한국수	농림수	수업수	에너지	한국세	한국중	경남중	기업중	한국부	한국수	농림수	수업수	에너지	한국세	한국중	경남중	기업중	한국부	한국수	농림수	수업수	에너지	한국세	한국중	경남중	기업중	한국부	한국수	농림수	수업수	에너지	한국세	한국중	경남중	기업중	한국부
	총합	총합	총합	총합	총합	총합	총합	총합	총합	총합	총합	총합	총합	총합	총합	총합	총합	총합	총합	총합	총합	총합	총합	총합	총합	총합	총합	총합	총합	총합	총합	총합	총합	총합	총합	
총 대	12,90																																			
총합액	10,000	9,000			3,890	3,000	23,000	30,000				5,000	4,500																							
금액	0,000	0,000	000		000	000	0,000	0,000				000	000																							

기업의(으로의) 보증금 액 (비 PF), JPY [JPY, 일]	28,000,000		
지급보증에 대한 비고 (설명)	미사용 게임 유상재화에 대한 지급보증	계약에 대한 선금 반환 보증	사모사채 편입금액 유동 화회사보증
특수관계 여부	특수관계가 없는 제3자	특수관계가 없는 제3자	특수관계가 없는 제3자

전기

(단위 : 천원)

	우발부채		
	보증 관련 우발부채		
	지급보증의 구분		
	제공받은 지급보증		
	거래상대방		
	하나은행 동경지점	서울보증보험	신용보증기금
보증처	하나은행 동경지점	서울보증보험	신용보증기금
기업의(으로의) 보증금 액 (비 PF)		74,557	15,000,000
기업의(으로의) 보증금 액 (비 PF), JPY [JPY, 일]	41,000,000		
지급보증에 대한 비고 (설명)	미사용 게임 유상재화에 대한 지급보증	계약에 대한 선금 반환 보증	사모사채 편입금액 유동 화회사보증
특수관계 여부	특수관계가 없는 제3자	특수관계가 없는 제3자	특수관계가 없는 제3자

20. 담보제공자산

담보로 제공된 자산에 대한 공시

담보로 제공된 자산에 대한 공시

당기

(단위 : 천원)

	담보제공처							담보제공처 합계
	한국씨티은행	하나은행	기업은행	한국수출입은행	수협은행	한국증권금융	하나은행동경지점	
자산								
지분법적용 투자지분								
우발부채의 추정재 무영향	15,600,000	10,800,000	24,000,000	5,500,000	18,000,000	23,987,879		97,887,879
부채나 우발부채에 대한 담보로 제공 된 금융자산							320,000	0
부채나 우발부채에 대한 담보로 제공 된 관계기업투자주 식								169,280,061

부채나 우발부채에 대한 담보로 제공된 관계기업투자주식, 공정가치								104,530,259
담보부 금융기관 차입금(사채 제외)	9,731,750	9,000,000	14,000,000	5,500,000	15,000,000	19,417,900		
부채나 우발부채에 대한 담보로 제공된 금융자산의 조건	(주)컴투스 주식 670,000주	(주)컴투스 주식 260,000주	(주)컴투스 주식 737,000주	(주)컴투스 주식 296,000주	(주)컴투스 주식 290,000주	(주)컴투스 주식 874,400주	정기예금	당기말 현재 당사는 수혈 등 금융기관에 차입약정에 따라 (주)컴투스 주식을 담보로 제공하고 있습니다. 약정상의 담보 가치 비율을 유지하지 못할 경우 대출금을 조기 상환하거나 추가로 주식 또는 현금을 담보로 제공하여야 합니다. 또한 기타 금융관련 서비스에 대해 단기 금융상품을 담보로 제공하고 있습니다.

전기

(단위 : 천원)

	담보제공처							담보제공처 합계
	한국씨티은행	하나은행	기업은행	한국수출입은행	수협은행	한국증권금융	하나은행동경지점	
	자산							
	지분법적용 투자지분							
우발부채의 추정재무영향	15,600,000	14,640,000	24,000,000	5,500,000	18,000,000	30,494,700	108,234,700	
부채나 우발부채에 대한 담보로 제공된 금융자산								
부채나 우발부채에 대한 담보로 제공된 관계기업투자주식							166,558,136	
부채나 우발부채에 대한 담보로 제공된 관계기업투자주식, 공정가치							160,756,357	
담보부 금융기관 차입금(사채 제외)	13,000,000	12,200,000	15,000,000	3,400,000	15,000,000	20,000,000		

부채나 우발부채에 대한 담보로 제공된 금융자산의 조건	㈜컴투스 주식 670,000주	㈜컴투스 주식 260,000주	㈜컴투스 주식 737,000주	㈜컴투스 주식 296,000주	㈜컴투스 주식 290,000주	㈜컴투스 주식 874,400주	정기예금	
-------------------------------	---------------------	---------------------	---------------------	---------------------	---------------------	---------------------	------	--

21. 자본금, 기타불입자본, 기타자본구성요소

주식의 분류에 대한 공시

주식의 분류에 대한 공시

당기

	보통주
수권주식수	100,000,000
총 발행주식수	6,595,192
주당 액면가액	500

전기

	보통주
수권주식수	100,000,000
총 발행주식수	6,595,192
주당 액면가액	500

자본잉여금에 대한 공시

기타지분에 대한 공시

당기

(단위 : 천원)

		공시금액
기타지분		98,484,760
기타지분	주식발행초과금	75,850,128
	전환권대가	0
	자기주식	(5,797)
	자기주식처분이익	17,889,941
	주식기준보상 적립금	491,105
	기타자본조정	4,259,383

전기

(단위 : 천원)

		공시금액
기타지분		99,720,804
기타지분	주식발행초과금	75,850,128
	전환권대가	10,090,075
	자기주식	(5,797)
	자기주식처분이익	17,889,941
	주식기준보상 적립금	629,476

	기타자본조정	(4,733,019)
--	--------	-------------

지배기업의 자기주식에 대한 공시

지배기업의 자기주식에 대한 공시
당기

	보통주
기초	242
처분자기주식수	0
기말	242
자기주식에 대한 추가설명	당사는 주가안정, 임직원에게 대한 성과 보상지급 및 주식선택권 행사에 대비하기 위하여 자기주식을 보유하고 있습니다. 당기말 현재 242주 (취득가액 : 6백만원)의 자기주식을 보유하고 있으며 이는 전체 발행주식의 0.004%에 해당합니다.

전기

	보통주
기초	11,842
처분자기주식수	(11,600)
기말	242
자기주식에 대한 추가설명	

기타포괄손익누계액에 대한 공시

기타포괄손익누계액에 대한 공시
당기

(단위 : 천원)

	공시금액
기타포괄손익-공정가치로 측정되는 금융자산의 차손익적립금	27,622
기타포괄손익누적액 합계	27,622

전기

(단위 : 천원)

	공시금액
기타포괄손익-공정가치로 측정되는 금융자산의 차손익적립금	26,408
기타포괄손익누적액 합계	26,408

22. 주식기준보상

주식기준보상약정의 조건에 대한 공시

주식기준보상약정의 조건에 대한 공시

	주식기준보상약정	
	스톡그랜트	
	스톡그랜트13	스톡그랜트14
	전체 특수관계자	
	지배기업	
주식기준보상약정의 부여일	2022년	2024년
주식기준보상약정 중 행사할 수 있는 주식선택권의 수량	0.00	0.00
주식기준보상약정에 따라 부여된 주식선택권의 최장만기에 대한 기일	2025.07.27	2027.03.31
행사가능 시점	2025.07.27	2027.03.31
주식기준보상약정이 부여된 방법	이사회에서 정함	이사회에서 정함
주식기준보상약정의 가득조건에 대한 기일	용역제공기간 : 3년	용역제공기간 : 3년

주식선택권의 수량과 가중평균행사가격에 대한 공시

주식선택권의 수량과 가중평균행사가격에 대한 공시

	주식기준보상약정		주식기준보상약정 합계
	스톡그랜트		
	스톡그랜트13	스톡그랜트14	
	전체 특수관계자		
	지배기업		
기초 주식기준보상약정 중 존속하는 주식선택권의 수량	8,300	3,500	11,800
주식기준보상약정에 따라 부여된 주식선택권의 수량	0	0	0
주식기준보상약정에 따라 행사된 주식선택권의 수량	8,300	0	8,300
주식기준보상약정에 따라 몰수된 주식선택권의 수량	0	0	0
기말 주식기준보상약정 중 존속하는 주식선택권의 수량	0	3,500	3,500

존속하는 주식선택권의 가중평균잔여만기			1년6개월
-------------------------	--	--	-------

재무상태에 미치는 주식기준보상거래의 영향에 대한 공시

재무상태에 미치는 주식기준보상거래의 영향에 대한 공시

당기 (단위 : 천원)

	공시금액
주식기준보상거래와 관련하여 인식한 부채	38,935
주식기준보상 관련 내재가치	15,930

전기 (단위 : 천원)

	공시금액
주식기준보상거래와 관련하여 인식한 부채	
주식기준보상 관련 내재가치	

23. 이익잉여금

이익잉여금의 세부내역

이익잉여금의 세부내역

당기 (단위 : 천원)

	공시금액
미처분이익잉여금	(26,481,315)

전기 (단위 : 천원)

	공시금액
미처분이익잉여금	(2,337,040)

이익잉여금 처분계산서

당기 (단위 : 원)

		공시금액
미처분이익잉여금		(26,481,315,000)
미처분이익잉여금	전기이월이익잉여금	(2,337,039,820)
	당기순이익(손실)	(24,144,274,886)
주식발행초과금의결손금보전		52,981,314,706
차기이월 미처분이익잉여금		26,500,000,000

전기 (단위 : 원)

		공시금액
미처분이익잉여금		(2,337,039,820)
미처분이익잉여금	전기이월이익잉여금	(8,760,010,077)

	당기순이익(손실)	6,422,970,257
주식발행초과금의결손금보전		
차기이월 미처분이익잉여금		(2,337,039,820)

24. 영업부문

영업부문에 대한 공시

영업부문에 대한 공시

당기

(단위 : 천원)

	부문		부문 합계
	보고부문		
	게임 및 블록체인사업 부문	지주 및 투자사업	
기업의 영업과 주요 활동의 내용에 대한 설명			당사는 지주사로서의 사업을 목적으로 하는 지주 및 투자사업 부문과 게임의 개발 및 서비스, 그와 관련된 블록체인 사업을 목적으로 하는 게임 및 블록체인 사업 부문으로 나뉘어져 있으며, 영업부문별 수익정보는 다음과 같습니다.
수익(매출액)	42,718,031	10,623,294	53,341,325
유동매출채권	4,205,338	669,705	4,875,042
지분법적용 투자지분	0	227,843,216	227,843,216
종속기업에 대한 투자자산	0	44,256,163	44,256,163
단기미수금	500,902	157,858	658,760
비유동계약자산	4,087,269	0	4,087,269
부문수익에 대한 추가정보	게임 관련 수익이 39,504,013천원이 포함되어 있으며, 블록체인 관련 수익이 1,474,837천원이 포함되어 있습니다.	종속회사 등에 대한 업무지원 용역 수익이 포함되어 있습니다.	

전기

(단위 : 천원)

	부문		부문 합계
	보고부문		
	게임 및 블록체인사업 부문	지주 및 투자사업	
기업의 영업과 주요 활			

동의 내용에 대한 설명			
수익(매출액)	78,076,619	10,236,020	88,312,640
유동매출채권	7,142,077	456,391	7,598,469
지분법적용 투자지분	0	227,843,216	227,843,216
종속기업에 대한 투자자산	0	44,256,163	44,256,163
단기미수금	504,551	31,614	536,165
비유동계약자산	3,688,581	0	3,688,581
부문수익에 대한 추가정보	게임 관련 수익이 71,345,521천원이 포함되어 있으며, 블록체인 관련 수익이 4,952,949천원이 포함되어 있습니다.	종속회사 등에 대한 업무지원 용역 수익이 포함되어 있습니다.	

지역에 대한 공시

지역에 대한 공시

당기

(단위 : 천원)

부문													부문 합계
보고부문													
게임 및 블록체인사업 부문						지주 및 투자사업							
지역						지역							
본사 소재지 국가	외국					지역 합계	본사 소재지 국가	외국					지역 합계
	미국	일본	중국	기타 국가	미국			일본	중국	기타 국가			
수익(매출액)	17,439,654	4,361,135	1,923,912	58,303	18,935,027	42,718,031	10,615,609	2,390	0	0	5,295	10,623,294	53,341,325

전기

(단위 : 천원)

부문													부문 합계
보고부문													
게임 및 블록체인사업 부문						지주 및 투자사업							
지역						지역							
본사 소재지 국가	외국					지역 합계	본사 소재지 국가	외국					지역 합계
	미국	일본	중국	기타 국가	미국			일본	중국	기타 국가			
수익(매출액)	38,666,559	6,029,811	4,119,777	104,782	29,155,690	78,076,619	10,229,146	2,176	0	0	4,698	10,236,020	88,312,640

주요 고객에 대한 공시

당기

(단위 : 백만원)

	컴투스
수익(매출액)	7,534
기업전체 수익에 대한 비율	0.1412

전기

(단위 : 백만원)

	컴투스
수익(매출액)	7,693
기업전체 수익에 대한 비율	0.0871

25. 영업수익

고객과의 계약에서 생기는 수익의 구분에 대한 공시

고객과의 계약에서 생기는 수익의 구분에 대한 공시

당기

(단위 : 천원)

					고객과의 계약에서 생기는 수익
재화나 용역의 이전 시기	한 시점에 이전하는 재화나 서비스	부문	보고부문	게임 및 블록체인사업 부문	8
				지주 및 투자사업	6,914,400
	기간에 걸쳐 이전하는 재화나 서비스			게임 및 블록체인사업 부문	42,718,023
				지주 및 투자사업	3,708,894

전기

(단위 : 천원)

					고객과의 계약에서 생기는 수익
재화나 용역의 이전 시기	한 시점에 이전하는 재화나 서비스	부문	보고부문	게임 및 블록체인사업 부문	39,430
				지주 및 투자사업	6,414,400
	기간에 걸쳐 이전하는 재화나 서비스			게임 및 블록체인사업 부문	78,037,189
				지주 및 투자사업	3,821,620

매출채권과 계약부채에 대한 공시

매출채권과 계약부채에 대한 공시

당기

(단위 : 천원)

		공시금액
유동매출채권		4,875,042
계약부채		4,964,615
계약부채에 대한 추가 설명	계약부채는 기간에 걸쳐 이행하는 고객과의 계약을 위해 고객으로부터 선수취한 금액에 대한 부채로 당사는 선수금 및 선수수익계정으로 인식하였습니다.	
기초 계약부채 잔액 중 인식한 수익		909,000
나머지 수행의무에 배분된 거래가격을 수익으로 인식할 것으로 예상하는 시기에 대한 설명	당기말 현재 계약부채 잔액 중 12개월을 초과하여 수익으로 인식될 것으로 예상하는 금액은 559백만원입니다.	

전기

(단위 : 천원)

		공시금액
유동매출채권		7,598,469
계약부채		2,683,633
계약부채에 대한 추가 설명		
기초 계약부채 잔액 중 인식한 수익		

나머지 수행의무에 배분된 거래가격을 수익으로 인식할 것으로 예상하는 시기에 대한 설명	
-------------------------------------------------	--

26. 영업비용

비용의 성격별 분류 공시

당기

(단위 : 천원)

		공시금액	
영업비용		62,998,490	
영업비용	지분법손실을 제외한 영업비용 소계		
	지분법손실을 제외한 영업비용 소계	임금	10,643,925
		당기손익에 포함되는 퇴직급여비용	1,361,758
		복리후생비	1,053,292
		여비교통비	136,038
		접대비	222,816
		통신비	4,283,406
		세금과공과	429,001
		감가상각비	535,737
		지급수수료	13,195,123
		광고선전비	11,988,585
		무형자산상각비	1,364,611
		라이선스비	8,613,314
		임차료	144,288
		외주용역비	8,531,539
		보험료	222,061
		건물관리비	73,974
기타 비용	199,022		
지분법손실	0		

전기

(단위 : 천원)

		공시금액	
영업비용		87,591,171	
영업비용	지분법손실을 제외한 영업비용 소계		
	지분법손실을 제외한 영업비용 소계	임금	10,794,043
		당기손익에 포함되는 퇴직급여비용	963,591
		복리후생비	1,140,133
		여비교통비	217,560
		접대비	222,556
		통신비	5,536,658

	세금과공과	505,176
	감가상각비	536,511
	지급수수료	24,173,723
	광고선전비	17,820,640
	무형자산상각비	1,768,878
	라이선스비	14,503,478
	임차료	162,140
	외주용역비	8,642,873
	보험료	274,432
	건물관리비	72,950
	기타 비용	255,829
	지분법손실	

27. 금융수익과 금융비용

금융수익 및 금융비용

당기

(단위 : 천원)

		공시금액	
금융수익		1,125,691	
금융수익	이자수익(금융수익)	543,194	
	이자수익(금융수익)	상각후원가로 측정하는 금융자산의 이자수익	543,194
	금융상품평가이익		582,497
	파생상품거래이익(금융수익)		
금융원가		11,285,978	
금융원가	이자비용(금융원가)		11,285,978
	이자비용(금융원가)	당기손익인식금융부채 이외의 금융부채에서 발 생한 이자비용	11,266,594
		리스부채에 대한 이자비 용	16,795
		선수금에 대한 이자비용	2,589
	파생상품평가손실(금융원가)		
	당기손익-공정가치 측정 금융자산 손상차손		

전기

(단위 : 천원)

		공시금액	
금융수익		4,220,591	
금융수익	이자수익(금융수익)		659,680
	이자수익(금융수익)	상각후원가로 측정하는 금융자산의 이자수익	659,680

	금융상품평가이익	3,560,911	
	파생상품거래이익(금융수익)		
금융원가		12,257,259	
금융원가	이자비용(금융원가)	12,257,259	
	이자비용(금융원가)	당기손익인식금융부채 이외의 금융부채에서 발생한 이자비용	12,006,164
		리스부채에 대한 이자비용	26,094
		선수금에 대한 이자비용	
	파생상품평가손실(금융원가)		
	당기손익-공정가치 측정 금융자산 손상차손	225,000	

28. 기타수익과 기타비용

기타수익 및 기타비용

당기

(단위 : 천원)

		공시금액	장부금액	합계
영업외수익		246,151		246,151
영업외수익	수입임대료			
	외화거래이익	157,359		
	외화환산이익			
	유형자산처분이익	6,087		
	무형자산처분이익	11,732		
	관계기업/공동기업투자 처분이익			
	종속기업투자주식처분 이익	24,188		
	계약부채처분이익			
	당기손익인식금융자산 처분이익			
	잡이익	46,686		
	계약자산손상차손환입			
	무형자산손상차손환입	99		
영업외비용	4,491,274		4,491,274	
영업외비용	외화거래손실	262,897		
	외화환산손실	174,959		
	기부금	3,000		
	유형자산처분손실	7,299		
	잡손실	22,057		
	관계기업/공동기업투자			

	처분손실		
	기타의대손상각비	927,817	
	무형자산처분손실	339,501	
	당기손익으로 인식된 손상차손, 무형자산 및 영업권	1,795,814	1,795,814
	당기손익으로 인식된 손상차손, 유형자산		
	계약자산손상차손	957,930	

전기

(단위 : 천원)

		공시금액	장부금액	합계
영업외수익		15,824,092		15,824,092
영업외수익	수입임대료			
	외화거래이익	602,191		
	외화환산이익	717,935		
	유형자산처분이익	7,008		
	무형자산처분이익	6,660		
	관계기업/공동기업투자처분이익	444,034		
	종속기업투자주식처분이익	14,041,362		
	계약부채처분이익			
	당기손익인식금융자산처분이익			
	잡이익	2,252		
	계약자산손상차손환입			
	무형자산손상차손환입	2,650		
영업외비용		1,813,141		1,813,141
영업외비용	외화거래손실	223,605		
	외화환산손실	210,703		
	기부금	3,000		
	유형자산처분손실			
	잡손실	13,180		
	관계기업/공동기업투자처분손실			
	기타의대손상각비	106		
	무형자산처분손실	56,508		
	당기손익으로 인식된 손상차손, 무형자산 및 영업권	255,316		252,666

	당기손익으로 인식된 손상차손, 유형자산		
	계약자산손상차손	1,050,723	

29. 법인세비용

법인세비용(수익)의 주요 구성요소

법인세비용(수익)의 주요 구성요소

당기

(단위 : 천원)

	공시금액
당기법인세비용(수익)	81,700
법인세비용(수익)	81,700

전기

(단위 : 천원)

	공시금액
당기법인세비용(수익)	272,781
법인세비용(수익)	272,781

회계이익에 적용세율을 곱하여 산출한 금액에 대한 조정

회계이익에 적용세율을 곱하여 산출한 금액에 대한 조정

당기

(단위 : 천원)

	공시금액
회계이익	(24,062,575)
적용세율에 의한 법인세비용(수익)	(5,029,078)
과세소득(세무상결손금) 결정시 차감되지 않는 비용의 법인세효과	235,195
과세되지 않는 수익의 법인세효과	(384,506)
감면 및 세액공제 등 세무상 혜택	0
이연법인세자산의 감액 또는 감액의 환입에서 발생한 이연법인세비용	5,720,859
회계이익과 법인세비용(수익)간의 조정에 대한 기타법인세효과	(460,770)
법인세비용(수익)	81,700
평균유효세율	

전기

(단위 : 천원)

	공시금액
회계이익	6,695,751
적용세율에 의한 법인세비용(수익)	1,399,412
과세소득(세무상결손금) 결정시 차감되지 않는 비용의 법인세효과	92,487
과세되지 않는 수익의 법인세효과	(398,874)

감면 및 세액공제 등 세무상 혜택	(113,711)
이연법인세자산의 감액 또는 감액의 환입에서 발생한 이연법인세비용	(821,260)
회계이익과 법인세비용(수익)간의 조정에 대한 기타법인세효과	114,727
법인세비용(수익)	272,781
평균유효세율	0.0407

일시적차이, 미사용 세무상 결손금과 미사용 세액공제에 대한 공시

일시적차이, 미사용 세무상 결손금과 미사용 세액공제에 대한 공시

당기

(단위 : 천원)

					이연법인세부채(자산)의 변동에 대한 조정			
					기초 이연법인세부채(자산)	당기손익으로 인식한 이연법인세비용(수익)	기타포괄손익의 각 구성요소와 관련된 법인세 합계	기말 이연법인세부채(자산)
일시적차이, 미사용 세무상 결손금과 미사용 세액공제	일시적차이	대손충당금	장부금액	총장부금액	(175,812)	(18,104)	0	(193,916)
		미수수익			16,435	(14,222)	0	2,212
		미수금			(199,147)	199,147	0	0
		매도가능금융자산			(393,628)	0	(20,450)	(414,078)
		관계기업투자주식			(2,514,199)	(132,326)	0	(2,646,525)
		종속기업투자주식			(1,593,233)	442,764	0	(1,150,469)
		자기주식			(21,226)	(1,117)	0	(22,343)
		유형자산			(11,867)	3,545	0	(8,322)
		영업권 이외의 무형자산			49,611	(123,769)	0	(74,159)
		매출채권			(16,315)	16,315	0	0
		영업권			11,293	594	0	11,888
		이연수익			(80,611)	32,059	0	(48,551)
		연차수당부채			(96,175)	9,070	0	(87,105)
		선수수익			0	0	0	0
		대여금			(51,742)	(2,723)	0	(54,465)
		리스 부채			(78,802)	33,915	0	(44,887)
		사후처리, 복구, 정화 비용을 위한 총당부채			(29,320)	(2,602)	0	(31,922)
		사용권자산			91,766	(42,474)	0	49,292
		현재가치할인차금			(8,990)	3,932	0	(5,058)
		업무용승용차			(3,448)	(2,743)	0	(6,191)
		미지급비용			(12,051)	8,139	0	(3,912)
		전환권조정			2,008,393	(2,008,393)	0	0
		파생상품 금융부채			(1,778,979)	1,778,979	0	0
		암호화자산			(487,750)	(420,725)	0	(908,475)
		계약자산			(387,805)	(231,155)	0	(618,960)
		보증금			0	18,457	0	18,457
		미사용 세액공제			(5,687,478)	(82,699)	0	(5,770,177)
미사용 세무상 결손금	(14,378,999)	(6,521,155)	0	(20,900,154)				

전기

(단위 : 천원)

					이연법인세부채(자산)의 변동에 대한 조정
--	--	--	--	--	------------------------

					기초 이연법인세부 채(자산)	당기손익으로 인식 한 이연법인세비용 (수익)	기타포괄손익의 각 구성요소와 관련된 법인세 합계	기말 이연법인세부 채(자산)
일시적차이, 미사 용 세무상 결손금 과 미사용 세액공 제	일시적차이	대손충당금	장부금액	총장부금액	(135,985)	(39,827)	0	(175,812)
		미수수익			11,908	4,527	0	16,435
		미수금			(199,147)	0	0	(199,147)
		매도가능금융자산			(393,197)	0	(431)	(393,628)
		관계기업투자주식			(2,514,199)	0	0	(2,514,199)
		종속기업투자주식			(1,568,450)	(24,783)	0	(1,593,233)
		자기주식			(120,740)	99,514	0	(21,226)
		유형자산			(14,688)	2,821	0	(11,867)
		영업권 이외의 무 형자산			232,486	(182,875)	0	49,611
		매출채권			(16,937)	622	0	(16,315)
		영업권			12,501	(1,208)	0	11,293
		이연수익			(68,906)	(11,705)	0	(80,611)
		연차수당부채			(105,605)	9,431	0	(96,175)
		선수수익			(20,830)	20,830	0	0
		대여금			(51,742)	0	0	(51,742)
		리스 부채			(112,205)	33,403	0	(78,802)
		사후처리, 복구, 정 화 비용을 위한 총 당부채			(28,369)	(951)	0	(29,320)
		사용권자산			135,091	(43,325)	0	91,766
		현재가치할인차금			(12,948)	3,958	0	(8,990)
		업무용승용차			(1,014)	(2,434)	0	(3,448)
		미지급비용			(16,562)	4,511	0	(12,051)
		전환권조정			2,845,282	(836,889)	0	2,008,393
		파생상품 금융부채			(2,523,210)	744,230	0	(1,778,979)
		암호화자산			(473,513)	(14,238)	0	(487,750)
		계약자산			(201,853)	(185,952)	0	(387,805)
		보증금			0	0	0	0
미사용 세액공제	(5,678,754)	(8,724)	0	(5,687,478)				
미사용 세무상 결손금	(15,875,926)	1,496,927	0	(14,378,999)				

이연법인세자산(부채)의 변동내역에 대한 공시

이연법인세자산(부채)의 변동내역에 대한 공시

당기

(단위 : 천원)

		기초 이연법인세부 채(자산)	당기손익으로 인식 한 이연법인세비용 (수익)	기타포괄손익의 각 구성요소와 관련된 법인세	기말 이연법인세부 채(자산)
장부금액	총장부금액	(25,830,079)	(7,057,291)	(20,450)	(32,907,820)
	누적이연법인세미 인식액	25,830,079	7,057,291	20,450	32,907,820

전기

(단위 : 천원)

		기초 이연법인세부 채(자산)	당기손익으로 인식 한 이연법인세비용	기타포괄손익의 각 구성요소와 관련된	기말 이연법인세부 채(자산)
--	--	--------------------	------------------------	------------------------	--------------------

			(수익)	법인세	
장부금액	총장부금액	(26,897,513)	1,067,865	(431)	(25,830,079)
	누적이연법인세미 인식액	26,897,513	(1,067,865)	431	25,830,079

이연법인세자산과 부채의 회수 및 결제 시기

이연법인세자산과 부채의 회수 및 결제 시기

당기

(단위 : 천원)

	1년 이내	1년 초과	합계 구간	합계
이연법인세자산	437,894	32,551,775		32,989,669
이연법인세부채	(2,212)	(79,637)		(81,849)
이연법인세자산(부채)				32,907,820

전기

(단위 : 천원)

	1년 이내	1년 초과	합계 구간	합계
이연법인세자산	719,645	27,287,932		28,007,577
이연법인세부채	(16,435)	(2,161,063)		(2,177,498)
이연법인세자산(부채)				25,830,079

이연법인세자산으로 인식되지 않은 일시적차이

이연법인세자산으로 인식되지 않은 일시적차이

당기

(단위 : 천원)

	공시금액
이연법인세자산으로 인식되지 않은 차감할 일시 적차이	28,352,222
이연법인세자산으로 인식되지 않은 미사용 세무 상결손금	95,000,700
이연법인세자산으로 인식되지 않은 미사용 세액 공제	5,770,177

전기

(단위 : 천원)

	공시금액
이연법인세자산으로 인식되지 않은 차감할 일시 적차이	27,577,041
이연법인세자산으로 인식되지 않은 미사용 세무 상결손금	68,799,040
이연법인세자산으로 인식되지 않은 미사용 세액 공제	5,687,478

이연법인세자산으로 인식되지 않은 세무상결손금 및 미사용세액공제의 만료시기에 대한 공시

이연법인세자산으로 인식되지 않은 세무상결손금 및 미사용세액공제의 만료시기에 대한 공시

당기

(단위 : 천원)

	1년 이내	1년 초과 2년 이내	2년 초과 3년 이내	3년초과	합계 구간 합계
이연법인세자산으로 인식되지 않은 미사용 세무상결손금	0	24,765,141	19,781,471	50,454,088	95,000,700
이연법인세자산으로 인식되지 않은 미사용 세액공제	975,321	814,957	859,341	3,120,558	5,770,177

전기

(단위 : 천원)

	1년 이내	1년 초과 2년 이내	2년 초과 3년 이내	3년초과	합계 구간 합계
이연법인세자산으로 인식되지 않은 미사용 세무상결손금	0	0	24,765,141	44,033,899	68,799,040
이연법인세자산으로 인식되지 않은 미사용 세액공제	0	975,321	814,957	3,897,200	5,687,478

30. 주당이익

주당이익

주당이익

당기

(단위 : 원)

		보통주
기본주당이익(손실)		(3,661)
희석주당이익(손실)		(3,661)
지배기업의 보통주에 귀속되는 당기순이익(손실)		
지배기업의 보통주에 귀속되는 당기순이익(손실)	지배기업의 보통주에 귀속되는 당기순이익(손실)	(24,144,274,886)
	희석효과를 포함한 지배기업의 보통주에 귀속되는 당기순이익(손실)	(24,144,274,886)
가중평균보통주식 및 조정된 가중평균보통주식		
가중평균보통주식 및 조정된 가중평균보통주식	가중평균유통보통주식수	6,594,950
	보통주식수 주식선택권의 잠재적 효과	1,334
	보통주식수 전환가능상품의 잠재적 효과	
	조정된 가중평균유통보통주식수	6,596,284

전기

(단위 : 원)

		보통주
기본주당이익(손실)		974
희석주당이익(손실)		974
지배기업의 보통주에 귀속되는 당기순이익(손실)		
지배기업의 보통주에 귀속되는 당기순이익(손실)	지배기업의 보통주에 귀속되는 당기순이익(손실)	6,422,970,257
	희석효과를 포함한 지배기업의 보통주에 귀속되는 당기순이익(손실)	6,422,970,257
가중평균보통주식 및 조정된 가중평균보통주식		
가중평균보통주식 및 조정된 가중평균보통주식	가중평균유통보통주식수	6,591,052
	보통주식수 주식선택권의 잠재적 효과	5,933
	보통주식수 전환가능상품의 잠재적 효과	0
	조정된 가중평균유통보통주식수	6,596,985

가중평균유통주식수 계산내역의 공시

가중평균유통주식수 계산내역의 공시
당기

	자본			자본 합계
	지배기업의 소유주에게 귀속되는 지분			
	자본금	기타지분		
		자기주식	주식기준보상 적립금	
기본 및 희석주당 이익의 계산을 위한 분모의 조정에 대한 기술		자기주식		
유통주식수의 기초수량	6,595,192			6,595,192
유통주식수에 대한 증가(감소)		(242)		
유통주식수의 기말수량				6,594,950
일수		365		
기초 적수				2,412,324,900
적수의 증가(감소)		(88,330)		
기말 적수				2,407,156,750

유통일수				365
가중평균유통보통 주식수				6,594,950

전기

	자본			자본 합계
	지배기업의 소유주에게 귀속되는 지분			
	자본금	기타지분		
자기주식		주식기준보상 적립금		
기본 및 희석주당 이익의 계산을 위한 분모의 조정에 대한 기술		자기주식	주식선택권의 행사	
유통주식수의 기초수량	6,595,192			6,595,192
유통주식수에 대한 증가(감소)		(11,842)	11,600	
유통주식수의 기말수량				6,594,950
일수		366	243	
기초 적수				2,413,840,272
적수의 증가(감소)		(4,334,172)	2,818,800	
기말 적수				2,412,324,900
유통일수				366
가중평균유통보통 주식수				6,591,052

31. 특수관계자

(1) 당사는 외부공표용 연결재무제표를 작성하는 최상위 지배회사이며, 당기말과 전기말 현재 당사의 종속기업, 당사와 매출 등 거래 또는 채권·채무 잔액이 있는 관계기업 등 특수관계자는 다음과 같습니다.

구분		당기말	전기말
종속기업	직접지분보유기업	(주)컴투스플랫폼	(주)컴투스플랫폼
		(주)컴투스플러스	(주)컴투스플러스
		-	킹미디어 주식회사(주7)
		COM2US Southeast Asia Pte. Ltd.	COM2US Southeast Asia Pte. Ltd.
	직접지분보유기업의 종속기업	(주)제나애드(주1)	(주)제나애드
		MetaCross PTE. Ltd.(주2)	MetaCross PTE. Ltd.
		MetaMagnet Limited(주3)	MetaMagnet Limited
		Nova Spark, LP(주4)	Nova Spark, LP
관계기업	직접지분보유기업	(주)컴투스	(주)컴투스

직접지분보유기업의 종속기업	Red Dunk Limited	Red Dunk Limited
	(주)코인원	(주)코인원
	COM2US USA, Inc(주5)	COM2US USA, Inc.
	COM2US Europe GmbH(주5)	COM2US Europe GmbH
	COM2US Taiwan, Ltd.(주5)	COM2US Taiwan, Ltd.
	COM2US Japan Inc.(주5)	COM2US Japan Inc.
	Beijing Raymobile Co., Ltd.(주5)	Beijing Raymobile Co.,Ltd
	(주)티키타카스튜디오(주5)	(주)티키타카스튜디오
	(주)편플로(주5)	(주)편플로
	(주)카탈리스트(주5,6)	(주)컴투버스
주식회사 컴투스위드(주5)	주식회사 컴투스위드	
기타 특수관계자	최대주주	최대주주

(주1) 종속기업인 (주)컴투스플랫폼의 종속기업입니다.

(주2) 종속기업인 COM2US Southeast Asia Pte. Ltd. 의 종속회사입니다.

(주3) 종속기업인 COM2US Southeast Asia Pte. Ltd. 의 손자회사입니다.

(주4) 종속기업인 COM2US Southeast Asia Pte. Ltd. 의 증손자회사입니다.

(주5) 관계기업인 (주)컴투스의 종속회사입니다.

(주6) 당기 중 사명이 변경되었습니다.

(주7) 당기 중 청산 종결되었습니다.

특수관계자거래에 대한 공시

특수관계자거래에 대한 공시

당기

(단위 : 천원)

			특수관계자거래				
			용역의 제공으로 인한 수익, 특수관계자거래	특수관계자로부터의 배당금수익	제공받은용역, 특수관계자거래	부동산과 그 밖의 자산의 매각, 특수관계자거래	
전체 특수관계자	특수관계자	종속기업	(주)컴투스플랫폼	861,933	2,000,000	3,534,611	
			킹미디어 주식회사	0	0	0	
			COM2US Southeast Asia Pte. Ltd.	1,951	0	209,095	
			(주)제나애드	4,742	0	731,480	
			MetaCross Pte. Ltd	180,000	0	0	
			MetaMagnet Limited	1,580,072	0	0	
			컴투스	2,619,646	4,914,400	6,103,839	
		관계기업	COM2US USA, Inc.	2,390	0	337,327	
			COM2US Europe	1,993	0	114,112	

			GmbH				
			COM2US Taiwan, Ltd	1,352	0	614,188	
			COM2US Japan Inc	0	0	151,809	
			Beijing Raymobile Co.,Ltd	0	0	136,755	
			티키타카스튜디오	0	0	3,272,025	
			올엠	0	0	0	
			펀플로	37,929	0	516,534	
			카탈리스트	0	0	0	
			㈜컴투스워드	0	0	28,350	
전체 특수관계자 합계				5,292,006	6,914,400	15,750,124	

전기

(단위 : 천원)

				특수관계자거래					
				용역의 제공으로 인한 수익, 특수관계자거래	특수관계자로부터의 배당금수익	제공받은용역, 특수관계자거래	부동산과 그 밖의 자산의 매각, 특수관계자거래		
전체 특수관계자	특수관계자	종속기업	(주)컴투스플랫폼	740,513	1,500,000	4,109,759			
			킹미디어 주식회사	0	0	96,688	316,361		
			COM2US Southeast Asia Pte. Ltd.	1,755	0	303,116			
			(주)제나애드	1,976	0	628,361			
			MetaCross Pte. Ltd	240,000	0	0			
			MetaMagnet Limited	4,089,750	0	0			
			관계기업	컴투스	2,778,807	4,914,400	7,597,198		
				COM2US USA, Inc.	30,862	0	119,856		
				COM2US Europe GmbH	852	0	35,910		
				COM2US Taiwan, Ltd	654	0	249,310		
		COM2US Japan Inc		0	0	196,309			
		Beijing Raymobile Co.,Ltd		0	0	126,205			
		티키타카스튜디오		0	0	6,987,311			
		올엠		0	0	342,558			
		펀플로		49,711	0	2,129,493			
		카탈리스트		32,268	0	0			
		㈜컴투스워드	0	0	28,350				
		전체 특수관계자 합계				7,967,147	6,414,400	22,950,423	316,361

특수관계자거래의 채권·채무 잔액에 대한 공시

특수관계자거래의 채권·채무 잔액에 대한 공시

당기

(단위 : 천원)

				특수관계자거래의 채권·채무 잔액			특수관계자거래에 대한 기술
				계약자산, 특수관계자거래	수취채권, 특수관계자거래	채무액, 특수관계자거래	
전체 특수관계자	특수관계자	종속기업	(주)컴투스플랫폼	0	397,397	465,207	
			COM2US Southeast Asia Pte. Ltd.	0	952	26,815	
			(주)제나애드	0	435	572	
			MetaCross Pte. Ltd	0	100,000	0	
			MetaMagnet Limited	4,009,784	1,560,453	0	
			컴투스	0	465,402	3,944,612	
		관계기업	COM2US USA, Inc.	0	1,193	27,049	
			COM2US Europe GmbH	0	1,003	9,517	
			COM2US Taiwan, Ltd	0	668	80,917	
			COM2US Japan Inc	0	0	6,348	
			Beijing Raymobile Co.,Ltd	0	0	12,087	
			티키타카스튜디오	0	538	718,932	
			편플로	0	105,601	0	당기 중 기타대손 상각비로 920,000천원을 인식하였습니다.
카탈리스트	0	7,776	0				
전체 특수관계자 합계			4,009,784	2,641,418	5,292,055		

전기

(단위 : 천원)

				특수관계자거래의 채권·채무 잔액			특수관계자거래에 대한 기술
				계약자산, 특수관계자거래	수취채권, 특수관계자거래	채무액, 특수관계자거래	
전체 특수관계자	특수관계자	종속기업	(주)컴투스플랫폼	0	106,017	343,923	
			COM2US Southeast Asia Pte. Ltd.	0	902	21,809	
			(주)제나애드	0	869	58,938	
			MetaCross Pte. Ltd	0	0	0	
			MetaMagnet	3,296,338	1,656,017	0	

			Limited				
		관계기업	컴투스	0	378,633	2,640,457	
			COM2US USA, Inc.	0	1,096	38,512	전기 중 종속기업에서 관계기업으로 재분류되었습니다.
			COM2US Europe GmbH	0	852	10,820	전기 중 종속기업에서 관계기업으로 재분류되었습니다.
			COM2US Taiwan, Ltd	0	654	81,303	
			COM2US Japan Inc	0	0	12,037	
			Beijing Raymobile Co.,Ltd	0	0	11,732	
			티키타카스튜디오	0	0	951,252	
			펀플로	0	987,672	134,019	
			카탈리스트	0	6,393	0	
전체 특수관계자 합계				3,296,338	3,139,105	4,304,802	

특수관계자와의 라이선싱 계약을 통해 인식한 자산과 부채에 대한 공시

특수관계자와의 라이선싱 계약을 통해 인식한 자산과 부채에 대한 공시
당기

(단위 : 천원)

				특수관계자간의 라이선싱 계약을 통해 인식된 자산	특수관계자간의 라이선싱 계약을 통해 인식된 부채
전체 특수관계자	특수관계자	관계기업	컴투스	0	2,616,103
			티키타카스튜디오	0	0
			펀플로	270,938	0
		종속기업	MetaMagnet Limited	0	1,127,897
전체 특수관계자 합계				270,938	3,744,000

전기

(단위 : 천원)

				특수관계자간의 라이선싱 계약을 통해 인식된 자산	특수관계자간의 라이선싱 계약을 통해 인식된 부채
전체 특수관계자	특수관계자	관계기업	컴투스	0	1,800,000
			티키타카스튜디오	250,000	0
			펀플로	723,333	0
		종속기업	MetaMagnet Limited	0	961,469
전체 특수관계자 합계				973,333	2,761,469

특수관계자 자금거래에 관한 공시

특수관계자 자금거래에 관한 공시

당기

(단위 : 천원)

				대여거래, 대여	대여거래, 회수
전체 특수관계자	특수관계자	관계기업	편플로		
			컴투스		

전기

(단위 : 천원)

				대여거래, 대여	대여거래, 회수
전체 특수관계자	특수관계자	관계기업	편플로		280,000
			컴투스		0

특수관계자 지급보증 및 담보제공에 관한 공시

특수관계자 지급보증 및 담보제공에 관한 공시

당기

(단위 : 천원)

	지급보증의 구분
	제공받은 지급보증
	전체 특수관계자
	특수관계자
	그 밖의 특수관계자
	최대주주
보증처	
지급보증금액,USD [USD, 일]	
지급보증금액	
특수관계자거래의 채권,채무에 대하여 제공하거나 제공받은 보증의 상세 내역에 대한 설명	

전기

(단위 : 천원)

	지급보증의 구분
	제공받은 지급보증
	전체 특수관계자
	특수관계자
	그 밖의 특수관계자
	최대주주
보증처	하나은행
지급보증금액,USD [USD, 일]	
지급보증금액	3,200,000
특수관계자거래의 채권,채무에 대하여 제공하거나 제공받은 보증의 상세 내역에 대한 설명	보증기간 : 2023.11.10~2025.11.10 지배기업이 자금조달 등을 위해 제공받고 있습니다.

주요 경영진 보상에 대한 공시

주요 경영진 보상에 대한 공시

당기

(단위 : 천원)

		공시금액
주요 경영진에 대한 보상		936,526
주요 경영진에 대한 보상	주요 경영진에 대한 보상, 단기 종업원급여	794,946
	주요 경영진에 대한 보상, 퇴직 급여	123,625
	주요 경영진에 대한 보상, 주식 기준보상	17,955

전기

(단위 : 천원)

		공시금액
주요 경영진에 대한 보상		854,172
주요 경영진에 대한 보상	주요 경영진에 대한 보상, 단기 종업원급여	733,797
	주요 경영진에 대한 보상, 퇴직 급여	120,375
	주요 경영진에 대한 보상, 주식 기준보상	0

32. 위험관리

자본위험관리에 대한 공시

자본위험관리에 대한 공시

당기

(단위 : 천원)

	자본위험관리
차입금(사채 포함)	200,625,341
현금및현금성자산	5,987,665
순 채무	194,637,676
자본	75,367,598
순차입금자본비율	2.5825

자본관리를 위한 기업의 목적, 정책 및 절차에 대한 비계량적 정보	당사의 자본관리 목적은 계속기업으로서 주주 및 이해당사자들에게 이익을 지속적으로 제공할 수 있는 능력을 보호하고 자본비용을 절감하기 위해 최적 자본구조를 유지하는 것입니다. 자본구조의 유지 또는 조정을 위하여 당사는 배당을 조정하거나, 주주에 자본금을 반환하며, 부채감소를 위한 신주 발행 및 자산 매각 등을 실시하고 있습니다. 당사의 자본구조는 차입금과 사채에서 현금및현금성자산을 차감한 순부채와 자본으로 구성되어 있으며, 당사의 전반적인 자본위험 관리 정책은 전기와 동일합니다. 한편, 당기말과 전기말 현재 당사가 자본으로 관리하고 있는 항목의 내역은 다음과 같습니다.
--------------------------------------	----------------------------------------------------------------------------------------------------------------------------------------------------------------------------------------------------------------------------------------------------------------------------------------------------------------------------------

전기

(단위 : 천원)

자본위험관리	
차입금(사채 포함)	189,090,465
현금및현금성자산	26,904,165
순 채무	162,186,300
자본	100,707,768
순차입금자본비율	1.6100
자본관리를 위한 기업의 목적, 정책 및 절차에 대한 비계량적 정보	당사의 자본관리 목적은 계속기업으로서 주주 및 이해당사자들에게 이익을 지속적으로 제공할 수 있는 능력을 보호하고 자본비용을 절감하기 위해 최적 자본구조를 유지하는 것입니다. 자본구조의 유지 또는 조정을 위하여 당사는 배당을 조정하거나, 주주에 자본금을 반환하며, 부채감소를 위한 신주 발행 및 자산 매각 등을 실시하고 있습니다.

금융상품에서 발생하는 위험의 성격과 정도에 대한 공시

금융상품에서 발생하는 위험의 성격과 정도에 대한 공시

	위험			
	시장위험		신용위험	유동성위험
	환위험	이자율위험		
위험에 대한 노출 정도에 대한 기술	당사는 해외 영업 과정에서 다양한 통화를 이용한 거래 등으로 인하여 외화 환포지션이 발생하며, 환포지션이 발생하는 주요 외화로는 USD, JPY, EUR 등이 있	당사는 변동이자율로 자금을 차입하고 있으며, 이로 인하여 이자율 위험에 노출되어 있습니다.	신용위험은 계약상 대방이 계약상의 의무를 불이행하여 당사에 재무적 손실을 미칠 위험을 의미합니다. 이러한 신용위험을 관리하기 위하여 당사는 주기적으로	

	습니다.		<p>고객과 거래상대방의 재무상태와 과거 경험 및 기타 요소들을 고려하여 재무신용도를 평가하고 있으며 고객과 거래상대방 각각에 대한 신용한도를 설정하고 있습니다.</p> <p>당기 중 중요한 손상의 징후나 회수 기일이 초과된 매출채권 및 기타금융자산에 포함된 대여금이나 미수금 등은 발생하지 않았습니다.</p>	
위험관리의 목적, 정책 및 절차에 대한 기술	당사는 외화로 표시된 채권과 채무 관리 시스템을 통하여 환노출 위험을 주기적으로 평가, 관리 및 보고하고 있습니다.		<p>신용위험은 현금 및 현금성자산, 각종 예금 그리고 파생금융상품 등과 같은 금융기관과의 거래에서도 발생할 수 있습니다. 이러한 위험을 줄이기 위해 당사는 신용도가 높은 금융기관에 한하여 거래를 하고 있습니다.</p>	

시장위험에 대한 공시

외화금융자산의 통화별 내역

외화금융자산의 통화별 내역

당기

(단위 : 천원)

		외화금융자산, 원화환산금액
기능통화 또는 표시통화	USD	3,273,038
	JPY	942
	EUR	28,146
	HKD	19
	CNY	0
	TWD	198,808
	SGD	0

	CAD	100
	GBP	2,194
	BRL	16
기능통화 또는 표시통화 합계		3,503,263

전기

(단위 : 천원)

		외화금융자산, 원화환산금액
기능통화 또는 표시통화	USD	4,920,452
	JPY	962
	EUR	24,568
	HKD	19
	CNY	0
	TWD	1,091,455
	SGD	902
	CAD	98
	GBP	2,093
	BRL	14
기능통화 또는 표시통화 합계		6,040,563

시장위험의 각 유형별 민감도분석

보고기간 말 현재 노출된 시장위험의 각 유형별 민감도 분석

당기

(단위 : 천원)

	위험													시장위험	환위험	이자율위험										
	시장위험															기능통화 또는 표시통화										
	USD	JPY	EUR	HKD	CNY	TWD	SGD	CAD	GBP	BRL	원화	또는 표시 통화 합계	USD			JPY	EUR	HKD	CNY	TWD	SGD	CAD	GBP	BRL	원화	또는 표시 통화 합계
시장위험의 각 유형별 민감도 분석 기준	변화 한도	변화 한도	변화 한도	변화 한도	변화 한도	변화 한도	변화 한도	변화 한도	변화 한도	변화 한도	변화 한도	변화 한도	변화 한도	변화 한도	변화 한도	변화 한도	변화 한도	변화 한도	변화 한도	변화 한도	변화 한도	변화 한도	변화 한도	변화 한도	100 basis point	위험 노출
감도분석 기술	동 시의 민 감도	동 시의 민 감도	동 시의 민 감도	동 시의 민 감도	동 시의 민 감도	동 시의 민 감도	동 시의 민 감도	동 시의 민 감도	동 시의 민 감도	동 시의 민 감도	동 시의 민 감도	동 시의 민 감도	동 시의 민 감도	동 시의 민 감도	동 시의 민 감도	동 시의 민 감도	동 시의 민 감도	동 시의 민 감도	동 시의 민 감도	동 시의 민 감도	동 시의 민 감도	동 시의 민 감도	동 시의 민 감도	동 시의 민 감도	point	에 근거하여 변동이 발생할 때의 경우 보고기간 종료일 현재 남아 있는 부채

	BRL	0
기능통화 또는 표시통화 합계		203,672

신용위험의 최대노출정도 공시

신용위험의 최대노출정도 공시

당기

(단위 : 천원)

	금융자산, 분류				금융자산, 분류 합계
	상각후원가로 측정하는 금융자산, 분류				
	현금및현금성자산	장단기금융상품	매출채권	기타채권	
신용위험에 대한 최대 노출정도	5,987,665	7,416,036	4,875,042	1,197,280	19,476,023

전기

(단위 : 천원)

	금융자산, 분류				금융자산, 분류 합계
	상각후원가로 측정하는 금융자산, 분류				
	현금및현금성자산	장단기금융상품	매출채권	기타채권	
신용위험에 대한 최대 노출정도	26,904,165	12,582,257	7,598,469	1,937,639	49,022,530

비파생금융부채의 만기분석에 대한 공시

비파생금융부채의 만기분석에 대한 공시

당기

(단위 : 천원)

	1년 이내	1년 초과 5년 이내	5년 초과	합계 구간 합계
매입채무 및 기타 채무, 미할인현금흐름	24,920,179	0	0	24,920,179
차입부채, 미할인현금흐름	136,886,968	30,118,182	0	167,005,150
총 리스부채	194,534	16,211	0	210,745
전환사채, 미할인현금흐름				
사채, 미할인현금흐름	20,593,421	20,549,327	0	41,142,748

전기

(단위 : 천원)

	1년 이내	1년 초과 5년 이내	5년 초과	합계 구간 합계
매입채무 및 기타 채무, 미할인현금흐름	33,750,554	2,462	0	33,753,016
차입부채, 미할인현금흐름	108,261,954	0	0	108,261,954
총 리스부채	192,134	208,145	0	400,279

전환사채, 미할인 현금흐름	0	60,000,000	0	60,000,000
사채, 미할인 현금흐름	9,000,000	25,000,000	0	34,000,000

33. 범주별 금융상품

금융자산의 공시

금융자산의 범주별 공시

당기

(단위: 천원)

금융자산, 분류															금융자산, 분류 합계		
공정가치로 측정하는 금융자산																	
지분투자		현금및현금성자산					현금성자산으로 분류되지 않는 단기예금			금융채권		기타채권				기타금융상품	
기타지분증권		금융자산, 범주		금융자산, 범주			금융자산, 범주		금융자산, 범주		금융자산, 범주		금융자산, 범주			금융자산, 범주	
당기손익인도 측정하 는 금융자산, 범주	상각후평가 가별 기타 금융자산, 범주 합계	공정가치평가 가별 기타 금융자산, 범주 합계	당기손익인도 측정하 는 금융자산, 범주 합계	상각후평가 가별 기타 금융자산, 범주 합계	공정가치평가 가별 기타 금융자산, 범주 합계	당기손익인도 측정하 는 금융자산, 범주 합계	상각후평가 가별 기타 금융자산, 범주 합계	공정가치평가 가별 기타 금융자산, 범주 합계	당기손익인도 측정하 는 금융자산, 범주 합계	상각후평가 가별 기타 금융자산, 범주 합계	공정가치평가 가별 기타 금융자산, 범주 합계	당기손익인도 측정하 는 금융자산, 범주 합계	상각후평가 가별 기타 금융자산, 범주 합계	공정가치평가 가별 기타 금융자산, 범주 합계	기타 금융자산, 범주 합계		
																식금융자산	선, 범주
금융자산		27,845	27,845	5,987,665	5,987,665	7,416,036	7,416,036	4,875,042	4,875,042	1,197,280	1,197,280					19,476.02	
공정가치측 정의 이유 에 대한 공 시, 자산																3	

전기

(단위: 천원)

금융자산, 분류															금융자산, 분류 합계		
공정가치로 측정하는 금융자산																	
지분투자		현금및현금성자산					현금성자산으로 분류되지 않는 단기예금			금융채권		기타채권				기타금융상품	
기타지분증권		금융자산, 범주		금융자산, 범주			금융자산, 범주		금융자산, 범주		금융자산, 범주		금융자산, 범주			금융자산, 범주	
당기손익인도 측정하 는 금융자산, 범주	상각후평가 가별 기타 금융자산, 범주 합계	공정가치평가 가별 기타 금융자산, 범주 합계	당기손익인도 측정하 는 금융자산, 범주 합계	상각후평가 가별 기타 금융자산, 범주 합계	공정가치평가 가별 기타 금융자산, 범주 합계	당기손익인도 측정하 는 금융자산, 범주 합계	상각후평가 가별 기타 금융자산, 범주 합계	공정가치평가 가별 기타 금융자산, 범주 합계	당기손익인도 측정하 는 금융자산, 범주 합계	상각후평가 가별 기타 금융자산, 범주 합계	공정가치평가 가별 기타 금융자산, 범주 합계	당기손익인도 측정하 는 금융자산, 범주 합계	상각후평가 가별 기타 금융자산, 범주 합계	공정가치평가 가별 기타 금융자산, 범주 합계	기타 금융자산, 범주 합계		
																식금융자산	선, 범주
금융자산		26,632	26,632	26,904.16	26,904.16	12,582.25	12,582.25	7,598,469	7,598,469	1,937,639	1,937,639					49,022.53	
공정가치측 정의 이유 에 대한 공 시, 자산				5	5	7	7									0	

금융부채의 공시

금융부채의 범주별 공시

당기

(단위: 천원)

금융부채, 분류															금융부채, 분류 합계	
공정가치로 측정하는 금융부채																
유형상품 금융부채					차입부채			기타금융채무			전환사채		사채			
금융부채, 범주		금융부채, 범주 합		금융부채, 범주		금융부채, 범주 합		금융부채, 범주		금융부채, 범주 합		금융부채, 범주		금융부채, 범주 합		

공정가치 측정의 이 유에 대한 공시, 부 채	상각후원가로 측정 하는 금융부채, 범 주			상각후원가로 측정 하는 금융부채, 범 주			상각후원가로 측정 하는 금융부채, 범 주			상각후원가로 측정 하는 금융부채, 범 주			상각후원가로 측정 하는 금융부채, 범 주		
	당기손익인식금융 부채	상각후원가로 측정 하는 금융부채, 범 주	계	당기손익인식금융 부채	상각후원가로 측정 하는 금융부채, 범 주	계	당기손익인식금융 부채	상각후원가로 측정 하는 금융부채, 범 주	계	당기손익인식금융 부채	상각후원가로 측정 하는 금융부채, 범 주	계	당기손익인식금융 부채	상각후원가로 측정 하는 금융부채, 범 주	계
금융부채				161,625,341	161,625,341			24,920,179	24,920,179				38,949,092	38,949,092	225,494,612
공정가치 측정의 이 유에 대한 공시, 부 채															

전기

(단위 : 천원)

공정가치 측정의 이 유에 대한 공시, 부 채	금융부채, 분류														계		
	금융부채, 분류		공정가치로 측정하는 금융부채		상각후원가로 측정하는 금융부채, 분류		금융부채, 분류		기타금융채무		관한사채		사채				
공정가치 측정의 이 유에 대한 공시, 부 채	금융부채, 범주		금융부채, 범주		금융부채, 범주		금융부채, 범주		금융부채, 범주		금융부채, 범주		금융부채, 범주				
	당기손익인식금융 부채	상각후원가로 측정 하는 금융부채, 범 주	당기손익인식금융 부채	상각후원가로 측정 하는 금융부채, 범 주	당기손익인식금융 부채	상각후원가로 측정 하는 금융부채, 범 주	당기손익인식금융 부채	상각후원가로 측정 하는 금융부채, 범 주	당기손익인식금융 부채	상각후원가로 측정 하는 금융부채, 범 주	당기손익인식금융 부채	상각후원가로 측정 하는 금융부채, 범 주	당기손익인식금융 부채	상각후원가로 측정 하는 금융부채, 범 주			
금융부채	8,511,863		8,511,863		104,700,000	104,700,000			33,753,016	33,753,016			50,390,465	50,390,465	34,000,000	34,000,000	222,843,481
공정가치 측정의 이 유에 대한 공시, 부 채																	

금융상품 관련 순손익의 공시

금융상품 관련 순손익의 공시

당기

(단위 : 천원)

	자산과 부채						자산과 부채 합계
	금융자산, 범주			금융부채, 범주			
	상각후원가로 측 정하는 금융자산, 범주	당기손익인식금융 자산	기타포괄손익-공 정가치로 측정하 는 금융자산, 범주	상각후원가로 측 정하는 금융부채, 범주	당기손익인식금융 부채		
금융상품관련순손익	700,553		1,213		582,497	(10,438,195)	
금융상품관련순 익	외화환산이익(금 융수익)	157,359					
	외화환산손실(금 융원가)				(437,856)		
	이자수익(금융수 익)	543,194					
	이자비용(금융원 가)				(11,266,594)		
	리스부채에 대한 이자비용				(16,795)		
	당기손익인식금융 자산처분이익						
	당기손익인식금융 자산평가손실(금 융원가)						
	파생상품평가이익 (금융수익)					582,497	
	파생상품평가손실 (금융수익)						

	(금융원가)						
	세전기타포괄손익 , 기타포괄손익- 공정가치로 측정 되는 금융자산			1,213			

전기

(단위 : 천원)

		자산과 부채				자산과 부채 합계	
		금융자산, 범주		금융부채, 범주			
		상각후원가로 측정하는 금융자산, 범주	당기손익인식금융 자산	기타포괄손익-공정가치로 측정하는 금융자산, 범주	상각후원가로 측정하는 금융부채, 범주		당기손익인식금융 부채
금융상품관련순손익		1,979,806	(225,000)	(2,064)		3,560,911	(7,150,850)
금융상품관련순손익	외화환산이익(금융수익)	1,320,126					
	외화환산손실(금융원가)				(434,308)		
	이자수익(금융수익)	659,680					
	이자비용(금융원가)				(12,006,164)		
	리스부채에 대한 이자비용				(26,095)		
	당기손익인식금융 자산처분이익						
	당기손익인식금융 자산평가손실(금융원가)		(225,000)				
	파생상품평가이익(금융수익)					3,560,911	
	파생상품거래이익(금융수익)						
	파생상품평가손실(금융원가)						
세전기타포괄손익, 기타포괄손익-공정가치로 측정되는 금융자산				(2,064)			

금융자산 관련 순손익의 공시, 소계

금융자산 관련 순손익의 공시, 소계

당기

(단위 : 천원)

	상각후원가로 측정하는 금융자산, 범주	당기손익인식금융 자산	기타포괄손익-공정가치로 측정하는 금융자산, 범주	금융자산, 범주 합계
--	----------------------	-------------	----------------------------	-------------

금융자산 관련 순손익	700,553	0	1,213	701,766
-------------	---------	---	-------	---------

전기

(단위 : 천원)

	상각후원가로 측정하는 금융자산, 범주	당기손익인식금융자산	기타포괄손익-공정가치로 측정하는 금융자산, 범주	금융자산, 범주 합계
금융자산 관련 순손익	1,979,806	(225,000)	(2,064)	1,752,742

금융부채 관련 순손익의 공시, 합계

금융부채 관련 순손익의 공시, 소계

당기

(단위 : 천원)

	상각후원가로 측정하는 금융부채, 범주	당기손익인식금융부채	금융부채, 범주 합계
금융부채 관련 순손익	(11,721,245)	582,497	(11,138,748)

전기

(단위 : 천원)

	상각후원가로 측정하는 금융부채, 범주	당기손익인식금융부채	금융부채, 범주 합계
금융부채 관련 순손익	(12,466,567)	3,560,911	(8,905,656)

34. 공정가치측정

공정가치 서열체계에 대한 공시

공정가치 서열체계에 대한 공시

	공정가치 서열체계 수준 1	공정가치 서열체계 수준 2	공정가치 서열체계 수준 3
공정가치측정 분류내의 공정가치 서열체계의 수준에 대한 기술	동일한 자산이나 부채에 대한 활성시장의 (조정되지 않은) 공시가격. 활성시장에서 거래되는 금융상품의 공정가치는 보고기간 종료일 현재 고시되는 시장가격에 기초하여 산정됩니다. 당사가 보유하고 있는 금융자산의 공시되는 시장가격은 매입호가입니다.	직접적으로(예: 가격) 또는 간접적으로(예: 가격에서 도출되어) 관측가능한, 자산이나 부채에 대한 투입변수(단 수준 1에 포함된 공시가격은 제외)를 주로 이용하여 산출	관측가능한 시장자료에 기초하지 않은, 자산이나 부채에 대한 투입변수(관측가능하지 않은 투입변수)를 주로 이용하여 산출

금융자산의 공정가치측정에 대한 공시

금융자산의 공정가치측정에 대한 공시

당기

(단위 : 천원)

측정 전체				
공정가치				
반복적인 공정가치측정치				
공정가치 서열체계의 모든 수준				공정가치 서열체계의 모든 수준 합계
공정가치 서열체계 수준 1	공정가치 서열체계 수준 2	공정가치 서열체계 수준 3		
당기손익인식금융 자산				
기타포괄손익인식 금융자산			27,846	27,846

전기

(단위 : 천원)

측정 전체				
공정가치				
반복적인 공정가치측정치				
공정가치 서열체계의 모든 수준				공정가치 서열체계의 모든 수준 합계
공정가치 서열체계 수준 1	공정가치 서열체계 수준 2	공정가치 서열체계 수준 3		
당기손익인식금융 자산				
기타포괄손익인식 금융자산			26,632	26,632

금융부채의 공정가치측정에 대한 공시

금융부채의 공정가치측정에 대한 공시

당기

(단위 : 천원)

측정 전체				
공정가치				
반복적인 공정가치측정치				
공정가치 서열체계의 모든 수준				공정가치 서열체계의 모든 수준 합계
공정가치 서열체계 수준 1	공정가치 서열체계 수준 2	공정가치 서열체계 수준 3		
당기손익인식금융 부채				

전기

(단위 : 천원)

측정 전체				
-------	--	--	--	--

	공정가치			
	반복적인 공정가치측정치			
	공정가치 서열체계의 모든 수준			공정가치 서열체계의 모든 수준 합계
	공정가치 서열체계 수준 1	공정가치 서열체계 수준 2	공정가치 서열체계 수준 3	
당기손익인식금융부채			8,511,863	8,511,863

자산의 공정가치측정에 대한 공시

자산의 공정가치측정에 대한 공시

(단위 : 천원)

	측정 전체	
	반복적인 공정가치측정치	
	자산	
	금융자산, 분류	
	금융자산, 범주	
	당기손익인식금융자산	공정가치평가를 기타포괄손익으로 인식하는 금융자산
	공정가치 서열체계의 모든 수준	
	공정가치 서열체계 수준 3	
기초 자산		26,632
매입, 공정가치측정, 자산		
당기손익으로 인식된 이익(손실)(외환차이 제외), 공정가치 측정, 자산		
기타포괄손익으로 인식된 이익(손실)(외환차이 제외), 공정가치 측정, 자산		1,213
당기손익으로 인식된 외환차이에서 생기는 이익(손실), 공정가치 측정, 자산		
기타포괄손익으로 인식된 외환차이에서 생기는 이익(손실), 공정가치 측정, 자산		
기타변동, 공정가치측정, 자산		
기말 자산		27,846

부채의 공정가치측정에 대한 공시

부채의 공정가치측정에 대한 공시

(단위 : 천원)

	측정 전체
--	-------

	공정가치
	반복적인 공정가치측정치
	부채
	금융부채, 분류
	금융부채, 범주
	당기손익인식금융부채
	공정가치 서열체계의 모든 수준
	공정가치 서열체계 수준 3
기초 부채	8,511,863
매입, 공정가치측정, 부채	
당기손익으로 인식된 손실(이익)(외환차이 제외), 공정가치 측정, 부채	
당기손익으로 인식된 외환차이에서 생기는 손실 (이익), 공정가치 측정, 부채	
기타변동, 공정가치측정, 부채	(8,511,863)
기말 부채	0

35. 현금흐름표

현금의 유출과 유입이 없는 주요 거래

현금의 유출과 유입이 없는 주요 거래

당기

(단위 : 천원)

	공시금액
선급금의 무형자산 대체	0
유형자산 취득 미지급금의 증가	1,631
장기선급금의 무형자산 대체	712,797
암호화자산으로 수령한 수취채권	(582,525)
암호화자산으로 수령한 기타자산	(532,145)
암호화자산으로 지급한 지급채무	(231,917)
암호화자산으로 지급한 기타부채	(656,391)

전기

(단위 : 천원)

	공시금액
선급금의 무형자산 대체	316,361
유형자산 취득 미지급금의 증가	9,212
장기선급금의 무형자산 대체	411,300
암호화자산으로 수령한 수취채권	(1,585,360)
암호화자산으로 수령한 기타자산	(805,188)
암호화자산으로 지급한 지급채무	(363,431)
암호화자산으로 지급한 기타부채	(810,111)

재무제표이용자들이 재무활동에서 생기는 부채의 변동을 평가할 수 있게 하는 정보의 공시

재무활동에서 생기는 부채의 조정에 관한 공시

재무활동에서 생기는 부채의 조정에 관한 공시

당기

(단위 : 천원)

		재무활동에서 생기는 기초 부채	재무현금흐름, 재무활동에서 생기는 부채의 증가(감소)	그 밖의 변동, 재무활동에서 생기는 부채의 증가(감소)	재무활동에서 생기는 기말 부채
재무활동에서 생기는 부채	차입부채	104,700,000	56,549,650	375,691	161,625,341
	사채	34,000,000	4,939,836	9,256	38,949,092
	리스 부채	377,044	(177,537)	4,527	204,034
	전환사채	50,390,465	(60,000,000)	9,609,535	0

전기

(단위 : 천원)

		재무활동에서 생기는 기초 부채	재무현금흐름, 재무활동에서 생기는 부채의 증가(감소)	그 밖의 변동, 재무활동에서 생기는 부채의 증가(감소)	재무활동에서 생기는 기말 부채
재무활동에서 생기는 부채	차입부채	125,630,000	(20,930,000)	0	104,700,000
	사채	0	34,000,000	0	34,000,000
	리스 부채	536,867	(165,858)	6,035	377,044
	전환사채	46,386,213	0	4,004,252	50,390,465

6. 배당에 관한 사항

가. 회사의 배당정책에 관한 사항

당사는 성장을 위한 투자 재원 확보와 재무건정성 유지 측면에서 최근 5년간 배당을 실시하지 않았습니다. 배당 여부 및 수준은 회사의 경영실적, 이익 규모, 미래 성장을 위한 투자 재원 확보, 재무구조의 건전성 유지, 사업 환경 및 투자 계획 등 제반 요소를 종합적으로 고려하여 결정될 예정입니다. 향후에는 안정적인 수익 창출 기반을 바탕으로 주주가치 제고를 도모하고, 회사의 경영성과와 재무상태, 투자 계획 등을 종합적으로 고려하여 배당 정책을 검토할 계획입니다.

한편, 보고서 제출일 기준 별도의 배당 제한 관련 정책은 없으며, 향후 배당과 관련된 사항은 이사회 결의를 통해 결정하고 공시 및 회사 홈페이지, IR 활동 등을 통해 주주 및 투자자에게 안내할 예정입니다.

나. 배당관련 예측가능성 제공에 관한 사항

(1) 정관상 배당절차 개선방안 이행 가부

구분	결산배당	분기·중간배당
정관상 배당액 결정 기관	주주총회	이사회
정관상 배당기준일을 배당액 결정 이후로 정할 수 있는지 여부	○	X

배당절차 개선방안 이행 관련 향후 계획	-	-
-----------------------	---	---

(2) 배당액 확정일 및 배당기준일 지정 현황

구분	결산월	배당여부	배당액 확정일	배당기준일	배당 예측가능성 제공여부	비고
결산배당	2024.12	X	-	-	X	-
결산배당	2023.12	X	-	-	X	-
결산배당	2022.12	X	-	-	X	-

다. 기타 참고사항

배당에 관한 당사의 정관 내용은 다음과 같습니다.

<p>제52조(이익배당)</p> <p>① 이익의 배당은 금전 또는 금전 외의 재산으로 할 수 있다.</p> <p>② 이익의 배당을 주식으로 하는 경우 회사가 종류주식을 발행한 때에는 주주총회의 결의에 따라 보통주식 또는 종류주식에 배당할 주식을 각각 그와 같은 종류의 주식으로 하거나 보통주식 또는 종류주식만으로 할 수 있다.</p> <p>③ 제1항의 배당을 위하여 이사회결의로 배당을 받을 주주를 확정하기 위한 기준일을 정하여야 하며, 그 경우 기준일의 2주 전에 이를 공고하여야 한다.</p> <p>④ 이익배당은 주주총회의 결의로 정한다. 다만, 제49조 제6항에 따라 재무제표를 이사회가 승인하는 경우 이사회 결의로 이익배당을 정한다.</p> <p>제53조(배당금지청구서의 소멸시효)</p> <p>① 배당금의 지급청구권은 5년간 이를 행사하지 아니하면 소멸시효가 완성된다.</p> <p>② 제1항의 시효의 완성으로 인한 배당금은 회사에 귀속한다.</p> <p>제54조(분기배당)</p> <p>① 회사는 이사회결의로 사업연도 개시일부터 3월, 6월 및 9월의 말일(이하“분기배당 기준일”이라 한다)의 주주에게 「자본시장과 금융투자업에관한법률」 제165조의12에 따라 분기배당을 할 수 있다.</p> <p>② 제1항의 이사회 결의는 분기배당 기준일 이후 45일 내에 하여야 한다.</p> <p>③ 분기배당은 직전결산기의 대차대조표상의 순자산액에서 다음 각호의 금액을 공제한 액을 한도로 한다.</p> <ol style="list-style-type: none"> 1. 직전결산기의 자본금의 액 2. 직전결산기까지 적립된 자본준비금과 이익준비금의 합계액 3. 직전결산기의 정기주주총회에서 이익배당하기로 정한 금액 4. 직전결산기까지 정관의 규정 또는 주주총회의 결의에 의하여 특정목적을 위해 적립한 임의준비금 5. 상법시행령 제19조에서 정한 미실현이익 6. 분기배당에 따라 당해 결산기에 적용하여야 할 이익준비금의 합계액 <p>④ 제1항의 분기배당은 분기배당 기준일 전에 발행한 주식에 대하여 동등배당한다.</p> <p>⑤ 제9조의 종류주식에 대한 분기배당은 보통주식과 동일한 배당률을 적용한다.</p>

라. 주요배당지표

구분	주식의 종류	당기	전기	전전기
		제26기	제25기	제24기

주당액면가액(원)		500	500	500
(연결)당기순이익(백만원)		10,954	-36,301	-9,342
(별도)당기순이익(백만원)		-24,144	6,423	-10,014
(연결)주당순이익(원)		1,661	-5,508	-1,419
현금배당금총액(백만원)		-	-	-
주식배당금총액(백만원)		-	-	-
(연결)현금배당성향(%)		-	-	-
현금배당수익률(%)	-	-	-	-
	-	-	-	-
주식배당수익률(%)	-	-	-	-
	-	-	-	-
주당 현금배당금(원)	-	-	-	-
	-	-	-	-
주당 주식배당(주)	-	-	-	-
	-	-	-	-

주1) 상기 (연결)당기순이익은 지배기업소유주지분 귀속 당기순이익을 기준으로 기재하였습니다.

마. 과거 배당 이력

해당사항이 없습니다.

7. 증권의 발행을 통한 자금조달에 관한 사항

7-1. 증권의 발행을 통한 자금조달 실적

[지분증권의 발행 등과 관련된 사항]

가. 증자(감자)현황

(기준일 : 2025년 12월 31일)

(단위 : 백만원, 주)

주식발행 (감소)일자	발행(감소) 형태	발행(감소)한 주식의 내용				
		종류	수량	주당 액면가액	주당발행 (감소)가액	비고
-	-	-	-	-	-	-

[채무증권의 발행 등과 관련된 사항]

나. 채무증권 발행실적 등

채무증권 발행실적

(기준일 : 2025년 12월 31일)

(단위 : 백만원, %)

발행회사	증권종류	발행방법	발행일자	권면(전자등록)총액	이자율	평가등급 (평가기관)	만기일	상환 여부	주관회사
㈜컴투스홀딩스	회사채	사모	2024.10.28	15,000	3.59	BBB+ (NICE신용평가)	2027.10.22	미상환	KB증권
㈜컴투스홀딩스	회사채	사모	2024.12.20	10,000	5.50	BBB+ (NICE신용평가)	2026.12.20	미상환	삼성증권
㈜컴투스홀딩스	회사채	사모	2025.03.27	5,000	5.30	BBB0 (한국신용평가)	2026.09.21	미상환	흥국증권
㈜컴투스홀딩스	회사채	사모	2025.11.28	5,000	5.50	-	2027.05.28	미상환	흥국증권
㈜컴투스홀딩스	전자단기사채	사모	2025.12.18	4,000	6.10	A3 (한국신용평가/나이스신용평가)	2026.03.18	미상환	한양증권
합 계	-	-	-	39,000	-	-	-	-	-

주1) 2025년 12월 18일 발행한 전자단기사채 40억원은 2026년 3월 18일자로 전액 상환 완료하였습니다.

기업어음증권 미상환 잔액

(기준일 : 2025년 12월 31일)

(단위 : 백만원)

잔여만기	10일 이하	10일초과	30일초과	90일초과	180일초과	1년초과	2년초과	3년 초과	합 계
		30일이하	90일이하	180일이하	1년이하	2년이하	3년이하		
미상환 잔액	공모	-	-	-	-	-	-	-	-
	사모	-	-	-	-	-	-	-	-
	합계	-	-	-	-	-	-	-	-

단기사채 미상환 잔액

(기준일 : 2025년 12월 31일)

(단위 : 백만원)

잔여만기	10일 이하	10일초과	30일초과	90일초과	180일초과	합 계	발행 한도	잔여 한도

		30일이하	90일이하	180일이하	1년이하				
미상환 잔액	공모	-	-	-	-	-	-	-	-
	사모	-	4,000	-	-	4,000	10,000	6,000	
	합계	-	4,000	-	-	4,000	10,000	6,000	

회사채 미상환 잔액

(기준일 : 2025년 12월 31일)

(단위 : 백만원)

잔여만기		1년 이하	1년초과 2년이하	2년초과 3년이하	3년초과 4년이하	4년초과 5년이하	5년초과 10년이하	10년초과	합 계
미상환 잔액	공모	-	-	-	-	-	-	-	-
	사모	15,000	20,000	-	-	-	-	-	35,000
	합계	15,000	20,000	-	-	-	-	-	35,000

신종자본증권 미상환 잔액

(기준일 : 2025년 12월 31일)

(단위 : 백만원)

잔여만기		1년 이하	1년초과 5년이하	5년초과 10년이하	10년초과 15년이하	15년초과 20년이하	20년초과 30년이하	30년초과	합 계
미상환 잔액	공모	-	-	-	-	-	-	-	-
	사모	-	-	-	-	-	-	-	-
	합계	-	-	-	-	-	-	-	-

조건부자본증권 미상환 잔액

(기준일 : 2025년 12월 31일)

(단위 : 백만원)

잔여만기		1년 이하	1년초과 2년이하	2년초과 3년이하	3년초과 4년이하	4년초과 5년이하	5년초과 10년이하	10년초과 20년이하	20년초과 30년이하	30년초과	합 계
미상환 잔액	공모	-	-	-	-	-	-	-	-	-	-
	사모	-	-	-	-	-	-	-	-	-	-
	합계	-	-	-	-	-	-	-	-	-	-

7-2. 증권의 발행을 통해 조달된 자금의 사용실적

해당사항이 없습니다.

8. 기타 재무에 관한 사항

가. 재무제표 재작성 등 유의사항

(1) 재무제표 재작성 사유 등 해당사항이 없습니다.

(2) 합병, 분할, 자산양수도, 영업양수도 해당사항이 없습니다.

(3) 자산유동화와 관련한 자산매각의 회계처리 및 우발채무 등 해당사항이 없습니다.

(4) 기타 재무제표 이용에 유의하여야 할 사항 해당사항이 없습니다.

나. 대손충당금 설정 현황

(1) 계정과목별 대손충당금 설정내용

(기준일 : 2025년 12월 31일)

(단위 : 백만원)

구분	계정과목	채권금액	대손충당금	대손충당금 설정률
제26기 (2025년)	매출채권	8,127	588	7.2%
	미수금	8,047	1,648	20.5%
	합계	16,174	2,236	13.8%
제25기 (2024년)	매출채권	10,608	593	5.6%
	미수금	1,746	347	19.9%
	합계	12,354	941	7.6%
제24기 (2023년)	매출채권	12,779	604	4.7%
	미수금	873	347	39.8%
	합계	13,652	951	7.0%

주1) 상기 내역은 K-IFRS 연결 기준으로 작성되었습니다.

(2) 대손충당금 변동 현황

(기준일 : 2025년 12월 31일)

(단위 : 백만원)

구분	제26기 (2025년)	제25기 (2024년)	제24기 (2023년)
1. 기초 대손충당금 잔액합계	941	951	956
2. 순대손처리액(①-②±③)	-	-	-
① 대손처리액(상각채권액)	-	-	-
② 상각채권회수액	-	-	-
③ 기타증감액	-	-	-

3. 대손상각비 계상(환입)액	1,295	(10)	(5)
4. 기말 대손충당금 잔액합계	2,236	941	951

주1) 상기 내역은 K-IFRS 연결 기준으로 작성되었습니다.

주2) 당기말 매출채권의 손실충당금은 기업회계기준서 제1109호의 실무적 간편법에 따라 전체 기간 기대신용손실로 측정하였습니다.

(3) 매출채권 관련 대손충당금 설정방침

연결실체는 매출채권 및 미수금 잔액에 대해 과거 기대신용손실에 해당하는 금액으로 대손충당금을 측정합니다. 매출채권 및 미수금의 기대신용손실은 거래처의 과거 채무불이행 경험에 기초한 충당금 설정률표를 사용하여 추정하고 있습니다.

(4) 경과기간별 매출채권 잔액 현황

(기준일 : 2025년 12월 31일)

(단위 : 백만원, %)

구분	3월 이하	3개월 초과 6개월 이내	6개월 초과 9개월 이내	9개월 초과 1년 이내	1년 초과	계
금액	5,855	80	40	-	2,153	8,127
구성비율	72.04%	0.98%	0.49%	0.00%	26.49%	100.00%

주1) 상기 내역은 K-IFRS 연결 기준으로 작성되었습니다.

다. 재고자산 현황 등

당사는 게임 퍼블리싱이 주업으로 재고자산 금액 비중이 낮으며, 업종 특성상 재고자산의 실사를 실시하지 않았으므로 기재를 생략합니다.

라. 공정가치평가 내역

공정가치평가 내역은 'III. 재무에 관한 사항' - '3. 연결채무제표 주식' - '34. 공정가치' 내용을 참고하시기 바랍니다.

IV. 이사의 경영진단 및 분석의견

1. 예측정보에 대한 주의사항

본 자료는 미래에 대한 '예측정보'를 포함하고 있습니다. 이는 과거가 아닌 미래의 사건과 관계된 것으로 회사의 향후 예상되는 경영현황 및 재무실적을 의미하고, 표현상으로는 '예상', '전망', '계획', '기대' 등과 같은 단어를 포함합니다. '예측정보'는 그 성격상 불확실한 사건들을 언급하는데, 회사의 향후 경영 현황 및 재무실적에 긍정적 또는 부정적으로 영향을 미칠 수 있는 불확실성, 위험 등의 기타요인을 포함하고 있습니다. 이러한 중요한 차이를 초래할 수 있는 요인에는 회사의 내부경영과 관련된 요인과 외부환경에 관한 요인이 포함되어 있으며 이에 한하지 않습니다.

당사는 동 예측정보 작성시점 이후에 발생하는 위험 또는 불확실성을 반영하기 위하여 예측정보에 기재한 사항을 수정하는 정정보고서를 공시할 의무는 없습니다. 결론적으로 동 사업보고서상에 회사가 예상한 결과 또는 사항이 실현되거나 회사가 당초에 예상한 영향이 발생한다는 확신을 제공할 수 없습니다. 동 보고서에 기재된 예측정보는 동 보고서 작성시점을 기준으로 작성한 것이며, 회사가 이러한 위험요인이나 예측정보를 업데이트할 예정이 없음을 유의하시기 바랍니다.

2. 개요

당사는 2000년 설립 이후 다양한 모바일 게임의 개발과 서비스를 통해 글로벌 게임 회사로서의 입지를 구축하여 왔습니다. 빠르게 성장하는 게임 시장 흐름에 맞춰 일부게임에서는 PC와 모바일 크로스 플레이를 지원하고 있으며 현재는 PC/콘솔 등 다양한 플랫폼의 게임을 소싱하여 서비스 중입니다.

대표작인 '소울 스트라이크'는 전략적 IP 콜라보레이션을 통해 글로벌 매출 지역을 성공적으로 다변화하며 견조한 실적을 유지하고 있습니다. 이와 함께 추진 중인 멀티 플랫폼 전략은 '가이더스 제로'의 성공적인 정식 출시와 '페이탈 클로'의 얼리 액세스 업데이트를 통해 가시적인 성과를 거두었습니다. 당사는 모바일과 PC/콘솔을 아우르는 운영 노하우를 바탕으로 유저 지표를 안정적으로 관리하고 있으며, 검증된 퍼블리싱 역량을 통해 글로벌 시장 내 위상을 강화해 나가고자 합니다.

2026년에는 MMORPG, 퍼즐, 수집형 RPG 등 다양한 장르의 신규 게임 라인업을 글로벌 시장에 순차적으로 출시하여 수익원을 다각화할 계획입니다. 주요 권역별 타겟팅 기반의 운영으로 유저 저변을 확대하고, 플랫폼 간 시너지를 통해 수익 구조의 안정성을 확보하는 데 주력할 예정입니다. 또한, 경영 효율성을 제고하여 지속 가능한 성장 기반을 공고히 하도록 하겠습니다.

3. 재무상태 및 영업실적

가. 재무상태

(단위: 백만원)

구분	제26기 (2025년)	제25기 (2024년)	증감액	증감률
자산총계	518,943	541,958	(23,016)	-4.3%
부채총계	266,431	330,517	(64,086)	-19.4%
자본총계	252,511	211,441	41,070	19.4%

(1) 자산

당기 말 자산은 전기 대비 4.3% 감소한 5,189억원을 기록하였으며, 주된 증감 사유에는 전환사채 및 차입금 상환 등 재무활동 현금 유출 등이 있습니다.

(2) 부채

당기 말 부채는 전기 대비 19.4% 감소한 2,664억원을 기록하였으며, 주된 감소 사유에는 전환사채 및 차입금 상환 등에 따른 금융 부채 감소 등이 있습니다.

(3) 자본

당기 말 자본은 전기 대비 19.4% 증가한 2,525억원을 기록하였으며, 주된 증감 사유에는 이익잉여금 증가 등이 있습니다.

나. 영업실적

(1) 연결기준 영업실적

(단위: 백만원)

과 목	제26기 (2025년)	제25기 (2024년)	증감액	증감률
I. 영업수익	99,212	149,292	(50,080)	-33.5%
II. 영업이익	(6,824)	(50,554)	43,730	86.5%
III. 법인세차감전순이익	44,023	(49,504)	93,527	흑자전환
IV. 당기순이익	37,256	(42,511)	79,767	흑자전환
· 지배회사 소유지분	10,954	(36,301)	47,255	흑자전환
· 비지배지분	26,302	(6,210)	32,513	흑자전환

(2) 별도기준 영업실적

(단위: 백만원)

과 목	제26기 (2025년)	제25기 (2024년)	증감액	증감률
I. 영업수익	53,341	88,313	(34,971)	-39.6%
II. 영업이익	(9,657)	721	(10,379)	적자전환
III. 법인세차감전순이익	(24,063)	6,696	(30,758)	적자전환
IV. 당기순이익	(24,144)	6,423	(30,565)	적자전환

연결기준 당기 영업수익은 일부 연결 종속법인 제외로 전년대비 34% 감소하였으나 관계기업 투자이익 증가로 인해 992억원을 기록하였습니다.

2024년 1월 출시한 방치형 RPG '소울 스트라이크'의 안정적인 운영과 관계기업투자손익 개선에도 불구하고 일부 연결 종속법인의 제외 영향으로 총 영업수익은 감소하였으나, 경영효율화를 통해 영업이익의 적자폭을 축소하였습니다.

2026년에는 MMORPG, 퍼즐, 수집형 RPG 등 다양한 장르의 신규 게임 라인업을 글로벌 시장에 순차적으로 출시하여 수익원을 다각화할 계획입니다.

(3) 사업부문별 매출 현황

(단위: 백만원)

부문	제26기 (2025년)	제25기 (2024년)	증감액	증감률
지주 및 투자 사업부문	16,094	3,099	12,995	419.4%
게임 및 플랫폼 개발과 서비스 관련 사업 부문	83,118	146,193	(63,075)	-43.1%

지주 및 투자 사업 부문은 지분법이익 증가 등의 영향으로 전기 대비 매출이 증가하였으며, 게임 및 플랫폼 개발·서비스 사업 부문은 기존 라이브 게임 매출의 하향 안정화와 연결 중속법인 제외 등의 영향으로 전기 대비 매출이 감소하였습니다.

2025년 3월 '가이더스 제로'를 스팀에 정식 출시하였으며, 2025년 11월에는 '페이탈 클로'를 스팀 얼리 액세스로 출시하였습니다. 향후에도 유망 개발사 발굴과 신규 게임 타이틀 소싱을 확대하여 글로벌 시장에서의 중장기 성장 기반을 강화해 나갈 계획입니다.

다. 주요 재무 비율

(1) 안정성 지표

구분	산식	비율		
		제26기 (2025년)	제25기 (2024년)	증감률
부채비율	부채총계/자기자본 × 100	105.5%	156.3%	-50.8%p
유동부채비율	유동부채/자기자본 × 100	74.4%	101.3%	-26.9%p
비유동부채비율	비유동부채/자기자본 × 100	31.1%	55.0%	-23.9%p

(2) 수익성 지표

구분	산식	비율		
		제26기 (2025년)	제25기 (2024년)	증감률
매출액 영업이익률	영업이익/매출액 × 100	-6.9%	-33.9%	27.0%p
매출액 순이익률	당기순이익/매출액 × 100	37.6%	-28.5%	66.0%p
자기자본 순이익률	당기순이익/자기자본 × 100	14.8%	-20.1%	34.9%p

(3) 성장성 및 활동성 지표

구분	산식	비율		
		제26기 (2025년)	제25기 (2024년)	증감률
매출액 증가율	(당기 매출액/전기 매출액)-1	-33.5%	-2.5%	-31.7%p
영업이익 증가율	(당기 영업이익/전기 영업이익)-1	86.5%	-1,408.4%	1,494.9%p
총자산 증가율	(당기말 총자산/전기말 총자산)-1	-4.2%	-9.2%	4.9%p

라. 신규 사업에 관한 사항

당사는 다양한 플랫폼에서의 게임 소싱을 통해 포트폴리오 다각화를 추진하고 있습니다. 2025년 3월 '가이더스 제로'를 스팀에 정식 출시하였으며, 2025년 11월에는 '페이탈 클로'를 스팀 얼리 액세스로 출시하였습니다. 향후에도 유망 개발사 발굴과 신규 게임 타이틀 소싱을 확대하여 글로벌 시장에서의 중장기 성장 기반을 강화해 나갈 계획입니다.

마. 경영 합리화에 관한 사항

해당사항이 없습니다.

바. 환율변동에 관한 사항

당사는 해외 영업 과정에서 다양한 통화를 이용한 거래 등으로 인하여 외화 환포지션이 발생하며, 환포지션이 발생하는 주요 외화로는 USD, JPY, CNY 등이 있습니다. 연결실체는 외화로 표시된 채권과 채무 관리 시스템을 통하여 환노출 위험을 주기적으로 평가, 관리 및 보고하고 있습니다.

당기말과 전기말 현재 연결실체가 보유하고 있는 외화표시 화폐성자산 및 화폐성부채의 내부거래 제거 전 장부금액은 다음과 같습니다.

(단위: 백만원)				
구 분	자 산		부 채	
	당기말	전기말	당기말	전기말
USD	3,273	4,920	53	39
JPY	1	1	6	12
EUR	28	25	10	28
HKD	0	0	-	-
CNY	-	-	12	12
TWD	199	1,091	81	81
SGD	1,159	1,150	27	31
CAD	0	0	-	-
GBP	2	2	-	-
BRL	0	0	-	-
합계	4,663	7,189	188	204

아래 표는 각 외화에 대한 원화 환율의 10% 변동 시의 민감도를 나타내고 있습니다. 10%는 주요 경영진에게 내부적으로 외환위험 보고 시 적용하는 민감도 비율로 환율의 합리적으로 발생가능한 변동에 대한 경영진의 평가를 나타냅니다. 민감도분석은 결제되지 않은 외화표시 화폐성항목만 포함하며, 보고기간말에 환율이 10% 변동할 경우를 가정하여 외화환산을 조정합니다.

관련 통화의 환율이 10% 변동할 경우 당기손익에 미치는 영향은 다음과 같습니다.

(단위: 백만원)				
구분	당기말		전기말	
	10% 상승	10% 하락	10% 상승	10% 하락
USD 효과	322	(322)	488	(488)
JPY 효과	(0)	1	(1)	1
EUR 효과	2	(2)	(0)	0

HKD 효과	0	(0)	0	(0)
CNY 효과	(1)	1	(1)	1
TWD효과	12	(12)	101	(101)
SGD효과	113	(113)	112	(112)
CAD효과	0	(0)	0	(0)
GBP효과	0	(0)	0	(0)
BRL효과	0	(0)	0	(0)
합계	447	(447)	699	(699)

연결실체의 외화민감도가 전기에 비하여 당기에 증가한 주요 이유는 USD로 표시된 외화 보통예금 및 매출채권의 증가와 환율 상승 등으로 인한 것입니다. 한편, 경영진은 보고기간말 현재의 노출정도가 연간 노출정도를 반영하지 못하기 때문에 민감도분석은 본질적인 외화위험을 적절하게 나타내지 못한다고 판단합니다.

사. 자산손상 또는 감액손실에 관한 사항

연결실체는 당기말 현재 보유한 영업권 및 기타의무형자산에 대해 손상검토를 수행하였으며, 별도의 현금창출단위인 모바일게임 제작 및 서비스 부문의 영업권에 대하여 회수가능액과 장부금액을 비교하였습니다.

(1) 영업권

사업결합에서 발생하는 영업권은 지배력을 획득하는 시점(취득일)에 원가에서 누적손상차손을 차감하여 인식하고 있으며 손상검사를 위하여 영업권은 사업결합으로 인한 시너지효과가 예상되는 연결실체의 현금창출단위(또는 현금창출단위집단)에 배분됩니다.

(2) 유·무형자산

유형자산은 원가로 측정하고 있으며 최초 인식 후에 취득원가에서 감가상각누계액과손상차손누계액을 차감한 금액을 장부금액으로 표시하고 있으며 무형자산은 취득원가에서 상각누계액과 손상차손누계액을 차감한 금액으로 인식하고 있습니다.

(3) 암호화자산

암호화자산의 장부가격이 활성시장에서 거래되는 가격보다 높은 경우 자산의 회수가능액과 장부금액의 차이를 손상차손으로 인식하고 있습니다. 암호화자산의 손상차손 및 처분손익은 영업외손익으로 분류하고 있습니다.

자산 손상에 대한 상세 내용은 'Ⅲ. 재무에 관한 사항, 3. 연결재무제표 주석'을 참조해 주시기 바랍니다.

4. 유동성 및 자금조달과 지출

2025년 영업활동으로 인한 현금흐름은 240억원의 현금유출로 전기 대비 유출 규모가 154억원 증가하였습니다. 투자활동으로 인한 현금흐름은 전기대비 143억원 감소한 28억원이며, 재무활동으로 인한 현금흐름은 4억원으로 전기대비 137억원 감소하였습니다. 이와 같은 영향으로 2025년 말 기준 현금 및 현금성자산은 전기 대비 200억원 감소한 114억원을 보유하고 있습니다.

가. 유동성 현황

(단위: 백만원)

구분	제26기 (2025년)	제25기 (2024년)
유동자산	37,380	68,652
현금및현금성자산	11,389	31,398
유동부채	187,841	214,257
유동비율	19.9%	32.0%

나. 자금조달

당사와 종속회사들의 당기말 및 전기말 차입금 내역과 전환사채 등의 부채 내역은 아래와 같습니다.

(1) 차입금 현황

(단위: 백만원)

구분	제26기 (2025년)	제25기 (2024년)
금융기관	161,625	104,700
회사채	38,949	84,390
총계	200,574	189,090
(차입금증감)	11,484	13,206
차입금리(평균)	4.77%/년	5.36%/년

주1) 당기말 현재 당사는 수협 등 금융기관에 차입약정에 따라 (주)컴투스 주식을 담보로 제공하고 있으며, 추가로 기타 금융관련 서비스에 대해 단기금융상품을 담보로 제공하고 있습니다.

(2) 전환사채등 사채 내역

1) 제2회 사모사채

구분	내역
사채의 종류	제2회 무기명식 이권부 무보증 사모사채

액면금액	15,000,000,000 원		
발행일	2024년 10월 28일	만기일	2027년 10월 22일
표시이자율	3.593%	만기이자율	3.593%
상환방법	만기까지 보유하고 있는 본 사채의 원금에 대하여는 2027년 10월 22일에 전자등록금액의 100.00%에 해당하는 금액을 일시상환한다. 단 상환기일이 영업일이 아닌 경우에는 그 다음 영업일에 상환하고 원금 상환기일 이후의 이자는 계산하지 아니한다.		

2) 제4회 사모사채

구분	내역		
사채의 종류	제4회 무기명식 이권부 무보증 사모사채		
액면금액	10,000,000,000 원		
발행일	2024년 12월 20일	만기일	2026년 12월 20일
표시이자율	5.500%	만기이자율	5.500%
상환방법	만기까지 보유하고 있는 본 사채의 원금에 대하여는 2026년 12월 20일에 전자등록금액의 100.00%에 해당하는 금액을 일시상환한다. 단 상환기일이 영업일이 아닌 경우에는 그 다음 영업일에 상환하고 원금 상환기일 이후의 이자는 계산하지 아니한다.		

3) 제5회 사모사채

구분	내역		
사채의 종류	제5회 무기명식 이권부 무보증 사모사채		
액면금액	5,000,000,000 원		
발행일	2025년 03월 27일	만기일	2026년 09월 21일
표시이자율	5.300%	만기이자율	5.300%
상환방법	만기까지 보유하고 있는 본 사채의 원금에 대하여는 2026년 09월 21일에 전자등록금액의 100.00%에 해당하는 금액을 일시상환한다. 단 상환기일이 영업일이 아닌 경우에는 그 다음 영업일에 상환하고 원금 상환기일 이후의 이자는 계산하지 아니한다.		

4) 제6회 사모사채

구분	내역		
사채의 종류	제6회 무기명식 이권부 무보증 사모사채		
액면금액	5,000,000,000 원		
발행일	2025년 11월 28일	만기일	2027년 05월 28일
표시이자율	5.500%	만기이자율	5.500%

상환방법	만기까지 보유하고 있는 본 사채의 원금에 대하여는 2027년 05월 28일에 전자등록금액의 100.00%에 해당하는 금액을 일시상환한다. 단 상환기일이 영업일이 아닌 경우에는 그 다음 영업일에 상환하고 원금 상환기일 이후의 이자는 계산하지 아니한다.
------	---------------------------------------------------------------------------------------------------------------------------------------------

5) 단기사채

구분	내역		
사채의 종류	단기사채		
액면금액	4,000,000,000 원		
발행일	2025년 12월 18일	만기일	2026년 03월 18일
표시이자율	6.100%	만기이자율	6.100%
상환방법	만기까지 보유하고 있는 본 사채의 원금에 대하여는 2026년 03월 18일에 전자등록금액의 100.00%에 해당하는 금액을 일시상환한다. 단 상환기일이 영업일이 아닌 경우에는 그 다음 영업일에 상환하고 원금 상환기일 이후의 이자는 계산하지 아니한다.		

다. 현금흐름

(단위: 백만원)

구분	요약 연결현금흐름표			
	제26기 (2025년)	제25기 (2024년)	증감액	증감률
I. 영업활동현금흐름	(24,064)	(8,642)	(15,423)	-178.5%
II. 투자활동현금흐름	2,781	17,119	(14,338)	-83.8%
III. 재무활동현금흐름	387	14,057	(13,670)	-97.3%
IV. 현금및현금성자산의 증가	(20,896)	22,534	(43,430)	-192.7%
V. 기초의 현금및현금성자산	31,398	8,507	22,891	269.1%
VI. 외화표시 현금및현금성자산의 환율변동효과	886	357	530	148.5%
VII. 기말의 현금및현금성자산	11,389	31,398	(20,009)	-63.7%

5. 부외거래

당사의 부외거래는 'III. 재무에 관한 사항' 중 '3. 연결재무제표 주석' 및 '5. 재무제표주석'의 '19.우발부채와 약정사항'을 참조하시기 바랍니다.

6. 그 밖에 투자의사결정에 필요한 사항

가. 중요한 회계정책 및 추정에 관한 사항

연결실체가 한국채택국제회계기준에 따른 연결재무제표 작성에 적용한 유의적인 회계정책은 아래 기술되어 있으며, 아래에서 설명하고 있는 사항을 제외하고는 당기 및 비교표시된 전기의 연결재무제표는 동일한 회계정책을 적용하여 작성되었습니다.

그 밖에 회계정책 및 추정에 관한 사항은 'Ⅲ. 재무에 관한 사항' 중 '3. 연결재무제표 주석' 및 '5. 재무제표 주석'을 참조하시기 바랍니다.

- 2025년 1월 1일로 개시하는 회계기간부터 제·개정 기준서 및 해석서를 신규로 적용한 사항

1) 기업회계기준서 제1021호 '환율변동효과' 개정 - 교환가능성 결여

나. 환경 및 종업원 등에 관한 사항

당사가 환경관련 법률 등에 따라 회사가 부담하거나 부담할 것으로 예상되는 환경복구비용, 손해배상등의 책임, 환경관련 문제로 정부나 지방자치단체 등으로부터 행정조치를 받았거나 받을 것으로 예상되는 경우는 없습니다. 또한 종업원과 관련하여 회사의 주요 핵심인력이 이동하지 않았습니다.

다. 법규상의 규제에 관한 사항

법규상 규제 등에 관한 사항은 'XI. 그 밖에 투자자 보호를 위하여 필요한 사항'의 '3. 제재 등과 관련된 사항'을 참조하시기 바랍니다.

라. 파생상품 및 위험관리정책에 관한 사항

당사의 파생상품 및 위험관리정책에 관한 사항은 'Ⅲ. 재무에 관한 사항' 중 '3. 연결재무제표 주석' 및 '5. 재무제표주석'의 '32. 위험관리'를 참조하시기 바랍니다.

V. 회계감사인의 감사의견 등

1. 외부감사에 관한 사항

가. 회계감사인의 감사의견 등

(1) 회계감사인의 감사 또는 검토내용

1) 회계감사인의 명칭 및 감사의견

사업연도	구분	감사인	감사의견	의견변형사유	계속기업 관련 중요한 불확실성	강조사항	핵심감사사항
제26기 (당기)	감사보고서	한영회계법인	적정의견	-	해당사항 없음	해당사항 없음	- 게임매출의 기간귀속
	연결감사 보고서	한영회계법인	적정의견	-	해당사항 없음	해당사항 없음	- 게임매출의 기간귀속
제25기 (전기)	감사보고서	한영회계법인	적정의견	-	해당사항 없음	해당사항 없음	- 게임매출의 기간귀속
	연결감사 보고서	한영회계법인	적정의견	-	해당사항 없음	해당사항 없음	- 게임매출의 기간귀속
제24기 (전전기)	감사보고서	삼일회계법인	적정의견	-	해당사항 없음	해당사항 없음	- 게임매출의 발생사실 - 투자주식 손상검사
	연결감사 보고서	삼일회계법인	적정의견	-	해당사항 없음	해당사항 없음	- 게임매출의 발생사실 - 영업권 손상검사

2) 감사용역 체결현황

(단위 : 백만원, 시간)

사업연도	감사인	내 용	감사계약내역		실제수행내역	
			보수	시간	보수	시간
제26기(당기)	한영회계법인	반기검토/기말감사/내부회계관리제도에 대한 감사	200	2,100	200	2,032
제25기(전기)	한영회계법인	반기검토/기말감사/내부회계관리제도에 대한 감사	200	2,100	200	1,941
제24기(전전기)	삼일회계법인	반기검토/기말감사/내부회계관리제도에 대한 감사	298	2,600	298	2,513

3) 회계감사인과의 비감사용역 계약체결 현황

(단위 : 백만원)

사업연도	계약체결일	용역내용	용역수행기간	용역보수	비고
제26기(당기)	-	-	-	-	-
제25기(전기)	-	-	-	-	-
제24기(전전기)	-	-	-	-	-

4) 회계감사인의 네트워크 회계법인과의 비감사용역 계약체결 현황

(단위 : 백만원)

사업연도	네트워크 회계법인명	계약체결일	용역내용	용역수행기간	용역보수	비고
제26기(당기)	-	-	-	-	-	-
제25기(전기)	-	-	-	-	-	-
제24기(전전기)	-	-	-	-	-	-

5) 내부감사기구가 회계감사인과 논의한 결과

구분	일자	참석자	방식	주요 논의 내용
1	2025년 03월 18일	회사측 : 감사 1인 감사인측 : 업무수행이사 외 2인	서면회의	2024년 기말감사 결과보고
2	2025년 12월 31일	회사측 : 감사 1인 감사인측 : 업무수행이사 외 2인	서면회의	2025년 연간 회계감사 계획
3	2026년 03월 10일	회사측 : 감사 1인 감사인측 : 업무수행이사 외 2인	서면회의	2025년 기말감사 결과보고

(2) 적정의견 이외 감사의견을 받은 종속회사

공시대상기간 중 적정의견 이외의 감사의견을 받은 종속회사는 없습니다.

(3) 조정협의회

해당사항이 없습니다.

나. 회계감사인의 변경

당사는 제24기(2023년) 감사를 마지막으로 삼일회계법인과 체결한 외부감사계약 종료에 따라 제25기(2024년)부터 연속하는 3개 사업연도의 외부감사인으로 한영회계법인을 선임하였습니다.

2. 내부통제에 관한 사항

가. 내부통제의 유효성에 대한 감사 결과

당사는 내부회계관리제도를 구축하여 운영하고 있습니다. 당사의 내부회계관리자는 회사의 내부회계관리제도에 대하여 평가하였으며, 2025년 12월 31일 현재 당사의 내부회계관리제도는 내부회계관리제도 설계 및 운영 개념체계에 근거하여 볼 때 중요성의 관점에서 효과적으로 설계되어 운영되고 있다고 판단합니다. 한편, 공시대상기간 중 회계감사인으로부터 내부회계관리제도 이외에 내부통제구조를 평가받은 바 없습니다.

나. 내부회계관리제도 이외에 내부통제구조 평가

해당사항이 없습니다.

다. 내부회계관리제도

(1) 경영진의 내부회계 관리제도 효과성 평가 결과

사업연도	구분	운영실태 보고서 보고일자	평가 결론	중요한 취약점	시정조치 계획 등
제26기 (당기)	내부회계 관리제도	2026.02.12	중요성의 관점에서 효과적으로 설계되어 운영되고 있다고 판단	해당사항 없음	해당사항 없음
	연결내부회계 관리제도	-	-	-	-
제25기 (전기)	내부회계 관리제도	2025.02.13	중요성의 관점에서 효과적으로 설계되어 운영되고 있다고 판단	해당사항 없음	해당사항 없음
	연결내부회계 관리제도	-	-	-	-
제24기 (전전기)	내부회계 관리제도	2024.02.15	중요성의 관점에서 효과적으로 설계되어 운영되고 있다고 판단	해당사항 없음	해당사항 없음
	연결내부회계 관리제도	-	-	-	-

(2) 감사의 내부회계관리제도 효과성 평가 결과

사업연도	구분	평가보고서 보고일자	평가 결론	중요한 취약점	시정조치 계획 등
제26기 (당기)	내부회계 관리제도	2026.02.12	중요성의 관점에서 효과적으로 설계되어 운영되고 있다고 판단	해당사항 없음	해당사항 없음
	연결내부회계 관리제도	-	-	-	-
제25기 (전기)	내부회계 관리제도	2025.02.13	중요성의 관점에서 효과적으로 설계되어 운영되고 있다고 판단	해당사항 없음	해당사항 없음
	연결내부회계 관리제도	-	-	-	-
제24기 (전전기)	내부회계 관리제도	2024.02.15	중요성의 관점에서 효과적으로 설계되어 운영되고 있다고 판단	해당사항 없음	해당사항 없음
	연결내부회계 관리제도	-	-	-	-

(3) 감사인의 내부회계관리제도 감사의견

사업연도	구분	감사인	유형 (감사/검토)	감사의견 또는 검토결론	지적사항	회사의 대응조치
제26기 (당기)	내부회계 관리제도	한영회계법인	감사	적정의견	해당사항 없음	해당사항 없음
	연결내부회계 관리제도	-	-	-	-	-
제25기 (전기)	내부회계 관리제도	한영회계법인	감사	적정의견	해당사항 없음	해당사항 없음
	연결내부회계 관리제도	-	-	-	-	-
제24기 (전전기)	내부회계 관리제도	삼일회계법인	감사	적정의견	해당사항 없음	해당사항 없음
	연결내부회계 관리제도	-	-	-	-	-

라. 내부회계관리·운영조직

(1) 내부회계관리·운영조직 인력 및 공인회계사 보유현황

소속기관 또는 부서	총 원	내부회계담당인력의 공인회계사 자격증 보유비율			내부회계담당 인력의 평균경력월수
		내부회계 담당인력수(A)	공인회계사자격증 소지자수(B)	비율 (B/A*100)	
감사(위원회)	1	1	-	-	36
이사회	5	5	-	-	147
재무관리실장	1	1	-	-	228
회계처리부서	4	3	-	-	104
전산운영부서	40	8	-	-	194
자금운영부서	3	3	-	-	153
내부회계부서	1	1	-	-	252

(2) 회계담당자의 경력 및 교육실적

직책 (직위)	성명	회계담당자 등록여부	경력 (단위:년, 개월)		교육실적 (단위:시간)	
			근무연수	회계관련경력	당기	누적
내부회계관리자 및 회계담당임원	김형중	-	6년 3개월	19년 3개월	1	22
회계담당직원	전선우	-	5년 1개월	10년 1개월	1	29

VI. 이사회 등 회사의 기관에 관한 사항

1. 이사회에 관한 사항

가. 이사회 구성 개요

당사의 이사회는 2명의 사내이사, 2명의 사외이사, 1명의 기타비상무이사로 구성되어 있으며, 당사 정관 35조에 의거하여 이사회에서 선임된 송병준 사내이사가 이사회 의장을 겸직하고 있습니다. 이사회 내에는 보상위원회가 설치되어 있습니다. 각 이사의 주요 이력 및 업무 분장은 'VIII. 임원 및 직원 등에 관한 사항 - 1. 임원 및 직원의 현황'을 참고하시기 바랍니다

(1) 사외이사 및 그 변동현황

(단위 : 명)

이사의 수	사외이사 수	사외이사 변동현황		
		선임	해임	중도퇴임
5	2	1	-	-

주1) 2025년 3월 31일 개최한 제25기 정기주주총회를 통해 이관우 사외이사가 재선임 되었습니다.

나. 중요의결사항

회차	개최일자	의안내용	가결여부	이사의 성명 (출석률%)					비고
				송병준 (100%)	정철호 (100%)	방경민 (100%)	이관우 (100%)	서민 (100%)	
				찬 반 여 부					
1	2025.02.04	1. 신규 차입 결정의 건	가결	찬성	찬성	찬성	찬성	찬성	-
2	2025.02.13	1. 제25기(2024.01.01~2024.12.31) 결산 재무제표 승인의 건 2. 전자투표 실시의 건 3. 2025년 이사회 내부거래 포괄한도 승인의 건 ※ 보고사항	가결	찬성	찬성	찬성	찬성	찬성	-
			가결	찬성	찬성	찬성	찬성	찬성	
			가결	찬성	찬성	찬성	찬성	찬성	
		보고	-	-	-	-	-		
		보고	-	-	-	-	-		
		1. 내부회계관리제도 운영 실태 보고의 건 2. 감사의 내부회계관리제도 운영 실태 평가 보고의 건 3. 2024년 하반기 내부거래 내역 보고의 건	보고	-	-	-	-	-	
3	2025.03.13	1. 제25기 정기주주총회 소집의 건	가결	찬성	찬성	찬성	찬성	찬성	-
4	2025.03.26	1. 무보증 사모사채 발행의 건	가결	찬성	찬성	찬성	찬성	찬성	-
5	2025.03.31	1. 이사회 의장 선임의 건	가결	찬성	찬성	찬성	찬성	찬성	-
		2. 보상위원회 위원 선임의 건	가결	찬성	찬성	찬성	찬성	찬성	
6	2025.05.15	1. 해외서비스를 위한 담보 제공의 건	가결	찬성	찬성	찬성	찬성	찬성	-

7	2025.07.25	1. 차입금 연장 승인의 건	가결	찬성	찬성	찬성	찬성	찬성	-
		2. 신규 차입 결정의 건 ※ 보고사항	가결	찬성	찬성	찬성	찬성	찬성	
		1. 2025년 상반기 내부거래 내역 보고의 건	보고	-	-	-	-	-	
8	2025.08.13	1. 신규 차입 결정의 건	가결	찬성	찬성	찬성	찬성	찬성	-
		2. 이사회 운영규정 개정의 건	가결	찬성	찬성	찬성	찬성	찬성	
9	2025.11.27	1. 무보증 사모사채 발행의 건	가결	찬성	찬성	찬성	찬성	찬성	-
10	2025.12.16	1. 권리주주 확정 기준일 설정의 건	가결	찬성	찬성	찬성	찬성	찬성	-
		2. 전자단기사채 발행의 건	가결	찬성	찬성	찬성	찬성	찬성	

다. 이사회 내 위원회

당사는 이사회 내 위원회로 보상위원회를 설치하여 운영하고 있습니다.

(1) 보상위원회 구성이사

위원회명	구성	설치목적 및 권한사항	비고
보상위원회	사외이사 이관우(위원장) 사내이사 송병준 사외이사 방경민	임직원 보수 결정 과정의 객관성, 투명성 제고	-

(2) 보상위원회 활동내용

회차	개최일자	의안내용	가결 여부	이사의 성명 (출석률%)			비고
				송병준 (100%)	이관우 (100%)	방경민 (100%)	
1	2025.03.11	1. 임원 보수 및 상여 승인의 건	가결	찬성	찬성	찬성	-
2	2025.03.31	1. 임원 보수 및 상여 승인의 건	가결	찬성	찬성	찬성	-
		2. 보상위원회 위원장 선임의 건	가결	찬성	찬성	찬성	
3	2025.10.28	1. 임원 보수 승인의 건	가결	찬성	찬성	찬성	-

라. 이사의 독립성

회사경영의 기본방침, 중요한 의사결정 및 업무집행은 이사회 심의·결정을 통해 이루어지고 있습니다. 이사 후보자는 이사회에서 선정하고, 주주총회에 제출할 의안으로 확정하여, 상법 제542조의5에 따라 주주총회 소집통지 또는 공고된 후보자 중에서 주주총회를 통해 선임합니다.

이사의 임기는 정관에서 3년 이내로 정하고 있으며, 이사회는 이사 총수의 4분의 1 이상을 사외이사로 구성합니다. 상법 제382조제3항, 제542조의8 및 동 시행령 제34조에 의거하여 사외이사의 자격요건 부적격 사유에 해당하게 된 경우에는 사외이사직을 상실합니다.

당사 이사회는 독립적이며 사외이사는 전문성이 있는 자로서, 사외이사의 자격에 결격사유가 없습니다. 사외이사의 경영정보 접근을 위하여 이사회 개최 시 부의안건 등을 회의 3일 전에 제공하여 경영상의 의사전달이 원활하게 이루어질 수 있도록 운영하고 있습니다.

구분	성명	추천인	선임배경	활동분야	회사외의거래	최대주주와의	임기	연임여부
----	----	-----	------	------	--------	--------	----	------

						이해관계		및 연임횟수
사내이사 (의장)	송병준	이사회	창립자로서 게임 산업에 대한 깊은 이해와 풍부한 경험을 바탕으로 당사의 지속적인 성장과 글로벌 경쟁력 강화를 이끌어 갈 수 있을 것으로 기대	경영전반	해당사항없음	본인	3년	8
사내이사 (대표이사)	정철호	이사회	그룹사 전반에 대한 높은 이해도와 전문성을 바탕으로 기업경영관리 전반의 의사결정에 도움	경영전반	해당사항없음	계열회사 임원	3년	1
사외이사	이관우	이사회	SI 기반 광고 플랫폼 전문가로서, 당사의 게임 및 플랫폼 사업과 높은 시너지를 창출 기대	경영전반	해당사항없음	계열회사 임원	3년	1
사외이사	방경민	이사회	폭넓은 글로벌 사업 경험과 게임 관련 전문성으로 기업성장에도 도움	경영전반	해당사항없음	계열회사 임원	3년	1
기타비상무이사	서민	이사회	동종업계에서의 전문성을 바탕으로 오랜기간 보여준 사업 및 경영능력으로 당사의 게임사업이 한단계도약하는데 기여할것으로 기대	경영전반	해당사항없음	계열회사 임원	3년	-

마. 사외이사의 전문성

(1) 사외이사 지원조직 현황

부서(팀)명	직원수(명)	직위(근속연수)	주요 활동내역
재무관리실	3	부장 1명, 차장 1명, 대리 1명 (평균 4년 6개월)	이사회 운영 및 직무수행 지원

(2) 사외이사 교육 실시 내역

교육일자	교육실시주체	참석 사외이사	불참시 사유	주요 교육내용
2025년 06월 02일	코스닥협회	방경민 이관우	-	자본시장 주요이슈 전문연수 - 금융감독원, 한국거래소 공시위반 제재 및 관련 규정 - 자본시장법상 불공정거래 유의사항 - 주주행동주의와 사외이사 등의 역할 - 2025 회계년도 결산 관련 핵심 이슈

2. 감사제도에 관한 사항

가. 감사

당사 정관에 따라 주주총회에서 선임된 상근감사 1인이 감사업무를 수행하고 있습니다.

(1) 감사의 인적사항

성명	생년월일	주요 경력	선임일 (임기만료일)
양승욱	1960.07.04	성균관대 신문방송학과 광운대 경영대학원 석사 전] IT조선 창업 및 대표 전] 전자신문 대표이사 사장	2023.03.29 (2026.03.29)

(2) 감사의 독립성

감사는 회사의 회계와 업무를 감사하며 이사회 및 타부서로부터 독립된 위치에서 업무를 수행하고 있습니다. 그 직무를 수행하기 위해서 제반업무와 관련하여 관련 장부 및 관계서류를 해당부서에 제출을 요구할 수 있습니다. 또한 필요시 회사로부터 영업에 관한 사항을 보고 받을 수 있으며, 적절한 방법으로 경영정보에 접근할 수 있습니다. 이와 관련해서는 다음과 같이 당사의 정관에서 규정하고 있습니다.

제45조(감사의 직무와 의무)

- ① 감사는 회사의 회계와 업무를 감사한다.
- ② 감사는 회의의 목적사항과 소집의 이유를 기재한 서면을 이사회에 제출하여 임시주주총회의 소집을 청구할 수 있다.
- ③ 감사는 그 직무를 수행하기 위하여 필요한 때에는 자회사에 대하여 영업의 보고를 요구할 수 있다. 이 경우 자회사가 지체 없이 보고를 하지 아니할 때 또는 그 보고의 내용을 확인할 필요가 있는 때에는 자회사의 업무와 재산 상태를 조사할 수 있다.
- ④ 감사에 대해서는 정관 제33조 제3항 및 제34조의2에 대한 규정을 준용한다.
- ⑤ 감사는 회사의 비용으로 전문가의 도움을 구할 수 있다.
- ⑥ 감사는 필요하면 회의의 목적사항과 소집이유를 적은 서면을 이사(소집권자가 있는 경우에는 소집권자)에게 제출하여 이사회 소집을 청구할 수 있다.
- ⑦ 제6항의 청구를 하였는데도 이사가 지체없이 이사회를 소집하지 아니하면 그 청구한 감사가 이사회를 소집할 수 있다.

(3) 감사의 주요 활동내용

회차	개최일자	의안내용	가결여부	참석여부	비고
1	2025.02.04	1. 신규 차입 결정의 건	가결	참석	-

2	2025.02.13	1. 제25기(2024.01.01~2024.12.31) 결산 재무제표 승인의 건 2. 전자투표 실시의 건 3. 2025년 이사회 내부거래 포괄한도 승인의 건 ※ 보고사항 1. 내부회계관리제도 운영 실태 보고의 건 2. 감사의 내부회계관리제도 운영 실태 평가 보고의 건 3. 2024년 하반기 내부거래 내역 보고의 건	가결 가결 가결 보고 보고 보고	참석 참석 참석 - - -	-
3	2025.03.13	1. 제25기 정기주주총회 소집의 건	가결	참석	-
4	2025.03.26	1. 무보증 사모사채 발행의 건	가결	참석	-
5	2025.03.31	1. 이사회 의장 선임의 건 2. 보상위원회 위원 선임의 건	가결 가결	참석 참석	-
6	2025.05.15	1. 해외서비스를 위한 담보 제공의 건	가결	참석	-
7	2025.07.25	1. 차입금 연장 승인의 건 2. 신규 차입 결정의 건 ※ 보고사항 1. 2025년 상반기 내부거래 내역 보고의 건	가결 가결 보고	참석 참석 -	-
8	2025.08.13	1. 신규 차입 결정의 건 2. 이사회 운영규정 개정의 건	가결 가결	참석 참석	-
9	2025.11.27	1. 무보증 사모사채 발행의 건	가결	참석	-
10	2025.12.16	1. 권리주주 확정 기준일 설정의 건 2. 전자단기사채 발행의 건	가결 가결	참석 참석	-

(4) 감사 교육실시 현황

교육일자	교육실시주체	주요 교육내용
2025년 06월 02일	코스닥협회	자본시장 주요이슈 전문연수 - 금융감독원, 한국거래소 공시위반 제재 및 관련 규정 - 자본시장법상 불공정거래 유의사항 - 주주행동주의와 사외이사 등의 역할 - 2025 회계년도 결산 관련 핵심 이슈

(5) 감사 지원조직 현황

부서(팀)명	직원수(명)	직위(근속연수)	주요 활동내역
재무관리실	3	부장 1명, 차장 1명, 대리 1명 (평균 4년 6개월)	주주총회, 이사회 등에 관한 감사업무 지원

나. 준법지원인 등
해당사항이 없습니다.

3. 주주총회 등에 관한 사항

가. 투표제도 현황

(기준일 : 2025년 12월 31일)

투표제도 종류	집중투표제	서면투표제	전자투표제
도입여부	배제	도입	도입
실시여부	-	-	제25기 정기주주총회

주1) 당사는 2026년 3월 30일 개최예정인 제26기 정기주주총회에 전자투표제 및 의결권대리 행사권유제도를 도입할 예정입니다.

나. 소수주주권

공시대상 기간 중 소수주주권이 행사되지 않았습니다.

다. 경영권 경쟁

공시대상기간 중 당사는 경영지배권에 관하여 경쟁이 없었습니다.

라. 의결권 현황

(기준일 : 2025년 12월 31일)

(단위 : 주)

구 분	주식의 종류	주식수	비고
발행주식총수(A)	보통주	6,595,192	-
	-	-	-
의결권없는 주식수(B)	보통주	242	자기주식
	-	-	-
정관에 의하여 의결권 행사가 배제된 주식수(C)	보통주	-	-
	-	-	-
기타 법률에 의하여 의결권 행사가 제한된 주식수(D)	보통주	-	-
	-	-	-
의결권이 부활된 주식수(E)	보통주	-	-
	-	-	-
의결권을 행사할 수 있는 주식수 (F = A - B - C - D + E)	보통주	6,594,950	-
	-	-	-

마. 주식사무

구분	내용
----	----

정관상 신주인수권의 내용	<p>제10조(신주인수권)</p> <p>① 회사의 주주는 신주 발행에 있어서 그가 소유한 주식 수에 비례하여 신주의 배정을 받을 권리를 가진다.</p> <p>② 제1항의 규정에도 불구하고 다음 각 호의 어느 하나에 해당하는 경우 이사회의 결의로 주주외의 자에게 신주를 배정할 수 있다.</p> <ol style="list-style-type: none"> 발행주식총수의 100분의 40을 초과하지 않는 범위 내에서 「자본시장과 금융투자업에 관한 법률」 제165조의6에 따라 일반공모증자 방식으로 신주를 발행하는 경우 발행하는 주식총수의 100분의 20 범위 내에서 우리사주조합원에게 주식을 우선 배정하는 경우 「상법」 제542조의3에 따른 주식매수 선택권의 행사로 인하여 신주를 발행하는 경우 발행주식총수의 100분의 20을 초과하지 않는 범위 내에서 증권예탁증권(DR) 발행에 따라 신주를 발행하는 경우 발행주식총수의 100분의 20을 초과하지 않는 범위 내에서 회사가 경영상 필요로 「외국인투자촉진법」에 의한 외국인투자를 위하여 신주를 발행하는 경우 발행주식총수의 100분의 20을 초과하지 않는 범위 내에서 「중소기업창업지원법」에 의한 중소기업창업투자회사 또는 중소기업창업투자조합, 여신전문금융업법에 의한 신기술사업금융업자 또는 신기술사업투자조합의 투자를 유치하기 위해 신주를 발행하는 경우 발행주식총수의 100분의 20을 초과하지 않는 범위 내에서 회사가 경영상 또는 기술도입을 필요로 국내외합작 또는 제휴법인에게 신주를 발행하는 경우 발행주식총수의 100분의 40을 초과하지 않는 범위 내에서 회사가 긴급한 자금의 조달을 위하여 국내외 금융기관 또는 전문투자자에게 신주를 발행하는 경우 발행주식총수의 100분의 40을 초과하지 않는 범위 내에서 「상법」 제418조 제2항의 규정에 따라 신기술의 도입, 재무구조 개선, 연구개발, 생산, 판매, 자본채휴등 회사의 경영상 목적을 달성 하기 위하여 그 상대방에게 신주를 발행 하는 경우 회사가 주권을 유가증권시장 또는 코스닥시장에 상장하기 위하여 신주를 모집하거나 인수인에게 인수하게 하는 경우 「근로복지기본법」 제39조의 규정에 의한 우리사주매수선택권의 행사로 인하여 신주를 발행하는 경우 <p>③ 제2항 각 호 중 어느 하나의 규정에 의해 신주를 발행할 경우 발행할 주식의 종류와 수 및 발행가격 등은 이사회의 결의로 정한다.</p> <p>④ 신주인수권의 포기 또는 상실에 따른 주식과 신주배정에서 발생한 단주에 대한 처리방법은 이사회의 결의로 정한다.</p>
결산일	12월 31일
정기주주총회	매 결산기 마다
주주명부폐쇄시기	이사회 결의로 정한 날
명의개서대리인	국민은행 증권대행부
공고방법	<p>컴투스홀딩스 홈페이지(https://www.com2us.com/holdings)</p> <p>다만 전산장애 또는 부득이한 사유로 회사의 홈페이지에 공고할 수 없을 때에는 서울시에서 발행하는 매일경제신문에 한다.</p>

바. 주주총회 의사록 요약

주총일자	안건	결의내용	주요논의내용
제25기 정기주주총회 (2025.03.31)	<ol style="list-style-type: none"> 제25기 재무제표 및 연결재무제표 승인의 건 정관 일부 변경의 건 이사 선임의 건 이사 보수한도 승인의 건 감사 보수한도 승인의 건 	원안대로 승인	특이사항 없음

<p>제24기 정기주주총회 (2024.03.29)</p>	<ol style="list-style-type: none"> 1. 제24기 재무제표 및 연결재무제표 승인의 건 2. 이사 선임의 건 3. 이사 보수한도 승인의 건 4. 감사 보수한도 승인의 건 	<p>원안대로 승인</p>	<p>특이사항 없음</p>
<p>제23기 정기주주총회 (2023.03.29)</p>	<ol style="list-style-type: none"> 1. 제23기 재무제표 및 연결재무제표 승인의 건 2. 정관 일부 변경의 건 3. 이사 선임의 건 4. 감사 선임의 건 5. 이사 보수한도 승인의 건 6. 감사 보수한도 승인의 건 	<p>원안대로 승인</p>	<p>특이사항 없음</p>

VII. 주주에 관한 사항

1. 최대주주 및 특수관계인의 주식소유 현황

(기준일 : 2025년 12월 31일)

(단위 : 주, %)

성명	관계	주식의 종류	소유주식수 및 지분율				비고
			기 초		기 말		
			주식수	지분율	주식수	지분율	
송병준	본인	보통주	2,205,432	33.44	2,205,432	33.44	-
정철호	등기임원	보통주	1,000	0.02	1,000	0.02	-
송재준	계열회사임원	보통주	75,308	1.14	75,308	1.14	-
이규창	계열회사임원	보통주	21,696	0.33	21,696	0.33	-
조성완	계열회사임원	보통주	500	0.01	500	0.01	-
박희목	특수관계인	보통주	66,427	1.01	0	0	장내매도
계		-	2,370,363	35.95	2,303,936	34.93	-
		-	-	-	-	-	-

가. 최대주주에 관한 사항

(1) 최대주주의 주요경력

성명	주요경력
송병준	2025~현재 한국벤처기업협회 회장 2022~현재 (주)위지웍스튜디오 이사회 의장 2021~현재 (주)컴투스 이사회 의장 2021~현재 (주)컴투스홀딩스 이사회 의장 2019 국회 과학기술정보방송통신위원장상 수상 2000 (주)게임빌 설립 [현 (주)컴투스홀딩스] 1998 서울대학교 전기공학부 졸업

2. 최대주주 변동현황

최근 3사업연도 중 최대주주 변동내역이 없습니다.

3. 주식의 분포

가. 주식 소유현황

(기준일 : 2025년 12월 31일)

(단위 : 주)

구분	주주명	소유주식수	지분율(%)	비고
5% 이상 주주	송병준	2,205,432	33.44	-
	-	-	-	-
우리사주조합		-	-	-

나. 소액주주 현황

소액주주현황

(기준일 : 2025년 12월 31일)

(단위 : 주)

구분	주주			소유주식			비고
	소액 주주수	전체 주주수	비율 (%)	소액 주식수	총발행 주식수	비율 (%)	
소액주주	22,942	22,947	99.98	3,814,902	6,595,192	57.84	-

4. 주가 및 주식거래실적

(단위 : 원, 주)

종류		25년 7월	25년 8월	25년 9월	25년 10월	25년 11월	25년 12월	
보통주	주가	최 고	18,260	20,100	20,950	22,300	31,600	
		최 저	15,930	17,770	20,100	20,650	22,150	23,150
		평 균	16,898	18,957	20,656	21,605	23,040	27,624
	거래량	최고(일)	44,724	31,142	24,252	25,710	29,245	217,579
		최저(일)	3,976	4,592	7,829	4,792	5,053	20,838
		월 간	292,641	254,598	222,428	232,380	258,803	1,363,723

VIII. 임원 및 직원 등에 관한 사항

1. 임원 및 직원 등의 현황

가. 임원의 현황

(기준일 : 2025년 12월 31일)

(단위 : 주)

성명	성별	출생년월	직위	등기임원 여부	상근 여부	담당 업무	주요경력	소유주식수		최대주주와의 관계	재직기간	임기 만료일
								의결권 있는 주식	의결권 없는 주식			
송병준	남	1976.01	의장	사내이사	상근	GSO 이사회 의장	서울대학교 전기공학부 학사 현] ㈜경투스홀딩스 의장 현] ㈜경투스 의장 현] ㈜위지웍스튜디오 의장	2,205,432	-	본인	25년 10개월	2028.03.30
정철호	남	1973.09	대표이사	사내이사	상근	대표이사	서울대학교 경제학부 학사 전] ㈜대우전자 프랑스법인 CFO 현] ㈜경투스홀딩스 대표이사	1,000	-	발행회사 임원	7년 5개월	2027.03.28
방경민	남	1977.08	이사	사외이사	비상근	경영자문 사	서울대학교 전기공학부 학사 스탠포드대학교 경영학 석사 전] ㈜제이투엠소프트 창업, 대표이 사 전] Electronic Arts 개발본부장 현] ㈜고드브릭 창업, 대표이사 현] ㈜경투스홀딩스 사외이사	-	-	발행회사 임원	5년 9개월	2026.03.29
이관우	남	1984.07	이사	사외이사	비상근	경영자문	서울대학교 경영학부 학사 전] ㈜대일리픽 대표이사 현] ㈜버즈빌 대표이사 현] ㈜경투스홀딩스 사외이사	-	-	발행회사 임원	3년 9개월	2028.03.30
서민	남	1971.04	기타비상무이사	기타비상무이사	비상근	경영자문	서울대 컴퓨터공학 석사 전] ㈜넥스코리아 대표이사 현] (유)씨에스홀딩스 대표이사	-	-	발행회사 임원	1년 9개월	2027.03.28
양승욱	남	1960.07	감사	감사	상근	감사	성균관대 신문방송학과 학사 광운대 경영대학원 석사 전] IT조선 창업 및 대표 전] 전자신문 대표이사 사장	-	-	발행회사 임원	2년 9개월	2026.03.29
송재준	남	1979.02	사장	미등기	상근	GCIO	서울대학교 전기공학부 학사 현] ㈜경투스홀딩스 사장 현] ㈜경투스 사장 현] 크릿벤처스㈜대표이사	75,308	-	친인척	24년 2개월	-
김동희	여	1978.05	상무보	미등기	상근	IR	연세대학교 경영학 석사 전] 메리츠증권(주) 현] ㈜경투스홀딩스 IR실장 현] ㈜경투스 IR실장	-	-	발행회사 임원	2년 3개월	-

손경현	남	1978.11	상무보	미등기	상근	게임 사업	서울대학교 지구환경시스템공학부, 컴퓨터공학부 학사 전] ㈜올웹 COO 전] ㈜편플로 대표이사 현] ㈜킹투스홀딩스 게임 사업본부 장	100	-	발행회사 임원	3년 4개월	-
장종철	남	1975.05	상무보	미등기	상근	BC사업	중앙대학교 사진학과 학사 전] ㈜플루토게임즈 전] ㈜크리곤 현] ㈜킹투스홀딩스 BC담당	500	-	발행회사 임원	10년 1개월	-
권봉수	남	1980.04	이사	미등기	상근	인사	경북대학교 경영학 학사 전] 넷마블㈜ 현] ㈜킹투스홀딩스 인사실장 현] ㈜킹투스 인사실장	-	-	발행회사 임원	4년 6개월	-
김형중	남	1979.02	이사	미등기	상근	재무	성균관대학교 경영학 학사 전] 롯데쇼핑㈜ 현] ㈜킹투스홀딩스 재무관리실장	-	-	발행회사 임원	6년 3개월	-
노종근	남	1979.02	이사	미등기	상근	법무	서울대학교 법학 학사 전] 포스코홀딩스㈜ 전] ㈜헬릭스미스 현] ㈜킹투스홀딩스 법무실장 현] ㈜킹투스 법무실장	-	-	발행회사 임원	1년 8개월	-
조재덕	남	1982.01	이사	미등기	상근	경영전략	서울대학교 경영학 학사 전] ㈜SK텔레콤 전] ㈜SK 현] ㈜위지웍스튜디오 투자전략부 문장 현] ㈜에이투지엔터테인먼트 대표 이사 현] ㈜킹투스홀딩스 경영전략실장	-	-	발행회사 임원	1년 2개월	-
우택균	남	1981.12	이사	미등기	상근	경영전략	서강대학교 경영학 석사 전] 신한카드㈜ 현] ㈜에이투지엔터테인먼트 부대 표 현] ㈜킹투스홀딩스 경영전략실	-	-	발행회사 임원	-	-

주 1) 조재덕 이사는 2026년 2월 28일부로 사임하였습니다.

주 2) 우택균 이사는 2026년 3월 16일부로 선임되었습니다.

나. 등기임원 선임 후보자 및 해임 대상자 현황

(기준일 : 2025년 12월 31일)

구분	성명	성별	출생년월	사외이사 후보자 해당여부	주요경력	선·해임 예정일	최대주주와의 관계
----	----	----	------	---------------------	------	-------------	--------------

선임	채은도	남	1978.02	사외이사	전)㈜빅스스코리아 본부장 전)빅스아메리카 부사장 전)㈜시웨이브 대표이사 현)딥트레이드테크놀로지스㈜ 대표이사	2026년 03월 30일	없음
선임	우병현	남	1964.07	감사	전)㈜조선일보사 디지털전략실장 전)㈜IT조선 대표이사/ ㈜조선비즈 상무이사 전)㈜아시아경제 미디어부문 대표이사	2026년 03월 30일	없음

다. 직원 등의 현황

(1) 직원 등 현황표

(기준일 : 2025년 12월 31일)

(단위 : 백만원)

직원										소속 외 근로자			비고
사업부문	성별	직 원 수				합 계	평 균 근속연수	연간급여 총 액	1인평균 급여액	남	여	계	
		기간의 정함이 없는 근로자		기간제 근로자									
		전체	(단시간 근로자)	전체	(단시간 근로자)								
게임사업	남	58	-	-	-	58	5년 7개월	7,073	81				-
게임사업	여	45	-	-	-	45	4년 4개월	3,400	65	-	-	-	-
합 계		103	-	-	-	103	5년 1개월	10,473	74				-

주1) 연간 급여는 2025년 1월 1일부터 2025년 12월 31일까지 계산된 금액입니다.

주2) 직원 수는 등기임원을 제외한 임직원의 현황입니다.

주3) 급여총액은 소득세법 제20조에 따라 관할 세무서에 제출하는 근로소득지급명세서의 근로소득 기준입니다.

주4) 1인평균급여는 12월 말 기준 직원 수로 산출하였습니다.

(2) 육아지원제도 사용 현황

(단위: 명)

구분	제26기 (2025년)	제25기 (2024년)	제24기 (2023년)
육아휴직 사용자수(남)	4	3	1
육아휴직 사용자수(여)	5	5	5
육아휴직 사용자수(전체)	9	8	6
육아휴직 사용률(남)	50%	0%	20%
육아휴직 사용률(여)	100%	100%	100%
육아휴직 사용률(전체)	67%	75%	56%
육아휴직 복귀 후 12개월 이상 근속자(남)	1	0	0
육아휴직 복귀 후 12개월 이상 근속자(여)	1	0	1
육아휴직 복귀 후 12개월 이상 근속자(전체)	3	0	1
육아기 단축근무제 사용자 수	1	1	2
배우자 출산휴가 사용자 수	4	0	4

주1) 육아휴직 사용자 수: 해당 연도에 육아휴직을 사용한 인원 수

주2) 육아휴직 사용률: 해당 연도에 자녀를 출생한 근로자 중 육아휴직을 사용한 근로자 수/ 해당 연도에 자녀를 출생한 근로자 수

(3) 유연근무제도 사용 현황

(단위: 명)

구분	제26기 (2025년)	제25기 (2024년)	제24기 (2023년)
유연근무제 활용 여부	○	○	○
시차출퇴근제 사용자 수	0	0	0
선택근무제 사용자 수	101	143	141
원격근무제 사용자 수	8	34	106

주1) 원격근무제 사용자 수: 당해 연도에 재택근무를 1회라도 사용한 근로자 수

(4) 미등기임원 보수 현황

(기준일 : 2025년 12월 31일)

(단위 : 백만원)

구분	인원수	연간급여 총액	1인평균 급여액	비고
미등기임원	8	877	106	-

2. 임원의 보수 등

가. 이사·감사의 보수현황 등

<이사·감사 전체의 보수현황>

(1) 주주총회 승인금액

(단위 : 백만원)

구 분	인원수	주주총회 승인금액	비고
이사	5	3,000	사내이사 2인 사외이사 2인 기타비상무이사 1인
감사	1	100	-

주1) 주주총회 승인금액은 「상법」 제388조와 당사 정관에 따라 2025년 3월 31일 주주총회 결의를 통해 승인 받은 이사·감사의 보수 한도입니다.

(2) 보수지급금액

1) 이사·감사 전체

(단위 : 백만원)

인원수	보수총액	1인당 평균보수액	비고
6	813	136	-

2) 유형별

(단위 : 백만원)

구 분	인원수	보수총액	1인당 평균보수액	비고
등기이사 (사외이사, 감사위원회 위원 제외)	3	681	227	-
사외이사 (감사위원회 위원 제외)	2	72	36	-
감사위원회 위원	0	0	0	-
감사	1	60	60	-

3) 보수지급 기준

구분	보수지급기준
----	--------

등기이사 (사외이사 제외)	<ul style="list-style-type: none"> - 급여 : 임원 보수 한도 내에서 직위·리더십·기여도 등을 기초로 보상위원회에서 결정 - 상여 : 임원보수규정(보상위원회 결의)에 따라 임원보수 한도 내에서 경영성과급, 장기성과급, 특별성과급을 지급할 수 있으며, 경영성과급은 평가지표를 기준으로 경영성과를 평가하여, 보상위원회에서 의결하여 지급. 장기성과급은 회사의 장기적인 발전을 도모할 목적으로 장래의 기간에 이연하여 지급. 특별성과급은 경영 상 특별히 기여한 사항이 있을 경우, 해당 사안에 대해 보상위원회에서 의결하여 지급 - 복리후생 : 당사 임원복리후생규정에 따라 지급
사외이사	<ul style="list-style-type: none"> - 급여 : 임원 보수 한도 내에서 직위·리더십·기여도 등을 기초로 보상위원회에서 결정 - 복리후생 : 당사 임원복리후생규정에 따라 지급
감사	<ul style="list-style-type: none"> - 급여 : 임원 보수 한도 내에서 직위·리더십·기여도 등을 기초로 보상위원회에서 결정 - 복리후생 : 당사 임원복리후생규정에 따라 지급

나. 이사·감사의 개인별 보수현황

<보수지급금액 5억원 이상인 이사·감사의 개인별 보수현황>

(1) 개인별 보수지급금액

(단위 : 백만원)

이름	직위	보수총액	보수총액에 포함되지 않는 보수
-	-	-	-

(2) 산정기준 및 방법
해당사항이 없습니다.

다. 보수지급금액 5억원 이상 중 상위 5명의 개인별 보수현황

<보수지급금액 5억원 이상 중 상위 5명의 개인별 보수현황>

(1) 개인별 보수지급금액

(단위 : 백만원)

이름	직위	보수총액	보수총액에 포함되지 않는 보수
-	-	-	-

(2) 산정기준 및 방법
해당사항이 없습니다.

라. 주식매수선택권의 부여 및 행사현황 등
해당사항 없습니다.

마. 주식매수선택권을 제외한 주식기준보상제도 운영현황

- (1) 주식기준보상 제도의 명칭 : 임직원 스톡그랜트
- (2) 부여근거 및 절차 : 계약 체결 및 이사회 결의를 통해 자기주식 지급

(3) 주요내용 : 부여 후 지급 시점에 재직 중인 임직원을 대상으로 자기주식 지급

(4) 세부내용

(기준일 : 2025년 12월 31일)

(단위:주)

부여연도	부여 인원수	부여 주식총수	부여시점 대비 변동수량		행사가능기간	누적지급 주식총수	당기중 지급주식총수	미지급 주식총수
			취소수량	실제지급 (예정)수량				
2022년	11명	9,000	700	8,300	2025.07.27~2025.10.26	-	-	-
2024년	2명	3,500	-	-	2027.03.31~2027.06.30	-	-	3,500

주1) 취소수량은 행사기간 도래 전 지급 대상자의 퇴사 등에 따른 인원 감소에 따른 것입니다.

주2) 2022년 부여한 9,000주 중 취소분을 제외한 8,300주에 대해, 당기중 현금 대체 지급을 완료했습니다.

IX. 계열회사 등에 관한 사항

1. 계열회사 현황(요약)

(기준일 : 2025년 12월 31일)

(단위 : 사)

기업집단의 명칭	계열회사의 수		
	상장	비상장	계
-	3	38	41

※상세 현황은 '상세표-2. 계열회사 현황(상세)' 참조

2. 계열회사간 계통도

피출자 출자	㈜컴투스	㈜컴투스플랫폼	㈜컴투스플랫폼	Com2uS Southeast Asia Pte. Ltd.	Com2uS USA, Inc.	Com2uS Europe GmbH	Com2uS Taiwan, Ltd.	㈜제니메드	㈜컴투스워드	MetaCross PTE. Ltd.	MetaMagnet Ltd	Nova Spark, L.P.
㈜컴투스홀딩스	29.7%	100.0%	100.0%	50.0%	-	-	-	-	7.0%	-	-	-
㈜컴투스	-	-	-	50.0%	100.0%	100.0%	100.0%	-	83.0%	-	-	-
㈜컴투스플랫폼	-	-	-	-	-	-	-	60.0%	10.0%	-	-	-
Com2uS Southeast Asia Pte.Ltd.	-	-	-	-	-	-	-	-	-	100.0%	-	-
MetaCross PTE. Ltd.	-	-	-	-	-	-	-	-	-	-	100.0%	-
MetaMagnet Ltd.	-	-	-	-	-	-	-	-	-	-	-	100.0%

피출자 출자	크릿벤처스㈜	CRIT VENTURES USA, LLC.	Nova Spark Team Inc.	CRIT VENTURES C GP, Inc.	Beijing Raymobile Co., Ltd.	Com2uS Japan Inc.	㈜대이세븐	㈜타카타카 스튜디오	㈜컴투스아이템	Out of the Park Developments GmbH
㈜컴투스	-	-	-	-	100.0%	100.0%	54.2%	49.5%	86.0%	100.0%
Com2uS Japan Inc.	30.0%	-	-	-	-	-	-	-	-	-
크릿벤처스㈜	-	100.0%	-	-	-	-	-	-	-	-
CRIT VENTURES USA, LLC.	-	-	100%	100.0%	-	-	-	-	-	-

피출자 출자	㈜컴투스 로카	㈜카탈리스트	㈜마이뮤직테이스트	에스엔에스-백투스3호	CRIT Ventures C Fund L.P	㈜관플로	MyMusicTaste, Inc.	EE ENLIMITED	CATALYSTER, LLC
㈜컴투스	44.3%	57.7%	47.1%	74.0%	62.0%	89.5%	-	-	-
㈜위지웍스튜디오	-	20.6%	-	24.7%	-	-	-	-	-
㈜마이뮤직테이스트	-	-	-	-	-	-	100.0%	100.0%	-
㈜카탈리스트	-	-	-	-	-	-	-	-	100.0%

피출자 출자	㈜위지웍스튜디오	㈜싸이더스	Sidus and Teu Entertainment Joint Stock Company	㈜에이투지 엔터테인먼트	㈜골드프레임	㈜엠에이에이	㈜메리크리스마스	㈜메니지먼트	㈜에이안미디어
㈜컴투스	38.1%	-	-	-	-	-	-	-	-
㈜위지웍스튜디오	-	57.5%	-	67.1%	60.0%	65.0%	2.5%	-	-
㈜에이투지엔터테인먼트	-	-	-	-	-	-	51.6%	100.0%	100.0%
㈜싸이더스	-	-	49.0%	-	-	-	-	-	-

주1) 당사는 본 보고서부터 상기 계열회사 지분율을 명목지분율에서 우선주를 포함한 발행주식총수 대비 총 소유지분율로 기재하였으며, 이에 따라 직전 보고서의 기재 수치와 차이가 발생할 수 있습니다.

주2) ㈜더블유컬처는 2025년 07월 28일 기준 정산 종료되어 계열회사간 계통도에서 삭제하였습니다.

3. 회사와 계열회사간 임원 겸직 현황

성명	직명	겸직현황	비고
송병준	의장 (상근)	(주)컴투스 사내이사 (상근) (주)컴투스플랫폼 사내이사 (상근) (주)위지웍스튜디오 사내이사 (상근) Com2uS USA, Inc. 이사 (비상근)	-
정철호	대표이사 (상근)	(주)컴투스플러스 사내이사 (상근)	-

4. 타법인출자 현황(요약)

(기준일 : 2025년 12월 31일)

(단위 : 백만원)

출자 목적	출자회사수			총 출자금액			
	상장	비상장	계	기초 장부 가액	증가(감소)		기말 장부 가액
					취득 (처분)	평가 손익	
경영참여	1	7	8	432,617	-	8,724	441,341
일반투자	-	1	1	71,217	-	1,141	72,358
단순투자	-	5	5	4,736	1,444	-5,884	297
계	1	13	14	508,570	1,444	3,981	513,996

※상세 현황은 '상세표-3. 타법인출자 현황(상세)' 참조

X. 대주주 등과의 거래내용

1. 대주주 등에 대한 신용공여 등

해당사항이 없습니다.

2. 대주주와의 자산양수도 등

해당사항이 없습니다.

3. 대주주와의 영업거래

(기준일 : 2025년 12월 31일)

(단위 : 백만원)

성명(법인명)	관계	거래내용	금액	비고
(주)컴투스	관계기업	수익 등	4,914	배당금 수익
		비용 등	6,104	용역제공 등
합계	-	수익 등	4,914	-
		비용 등	6,104	-

4. 대주주에 대한 주식기준보상 거래 현황

해당사항이 없습니다.

5. 대주주 이외의 이해관계자와의 거래

해당사항이 없습니다.

XI. 그 밖에 투자자 보호를 위하여 필요한 사항

1. 공시내용 진행 및 변경사항

해당사항이 없습니다.

2. 우발부채 등에 관한 사항

가. 중요한 소송사건

해당사항이 없습니다.

나. 견질 또는 담보용 어음·수표 현황

해당사항이 없습니다.

다. 채무보증 현황

해당사항이 없습니다.

라. 채무인수약정 현황

해당사항이 없습니다.

마. 그밖의 우발채무 등

해당사항이 없습니다.

3. 제재 등과 관련된 사항

가. 제재현황

(단위 : 백만원)

일자	제재기관	대상자	처벌 또는 조치내용	금전적 제재금액	사유	근거법령	처벌 또는 조치에 대한 회사의 이행현황	재발방지를 위한 회사의 대책
2023.02.27	공정거래위원회	(주)컴투스홀딩스	과태료 부과	5	기업결합신고 지연	공정거래법	과태료 납부	관련 법규,절차 인지 강화로 적시 신고 준수 노력
2025.06.24	공정거래위원회	(주)컴투스홀딩스	시정조치 및 과태료 부과	6	전자상거래 법규 위반	전자상거래법	자진시정 완료 및 과태료 납부	전자상거래법 관련 내부통제 강화

나. 한국거래소 등으로부터 받은 제재

해당사항이 없습니다.

다. 단기매매차익의 발생 및 반환에 관한 사항

해당사항이 없습니다.

4. 작성기준일 이후 발생한 주요사항 등 기타사항

가. 작성기준일 이후 발생한 주요 사항

해당사항이 없습니다.

나. 합병등의 사후정보

최근 3사업연도간 중요한 합병내역은 없습니다.

XII. 상세표

1. 연결대상 종속회사 현황(상세)

☞ 본문 위치로 이동

(단위 : 백만원)

상호	설립일	주소	주요사업	최근사업연도말	지배관계 근거	주요종속 회사 여부
				자산총액		
Com2uS Southeast Asia Pte.Ltd.	2014.08.13	150 South Bridge Road #05-02A Fook Hai Building Singapore	모바일게임서비스	11,098	기업의결권의 과반수 소유 (기업회계기준서 1027호 13)	-
MetaCross PTE. Ltd.	2022.01.07	120 Lower Delta Road, #13-12. Cendex Centre, Singapore	게임서비스	94	기업의결권의 과반수 소유 (기업회계기준서 1027호 13)	-
MetaMagnet Limited	2022.01.14	3F, Palm Grove House, Road Town, Tortola, VG 1110, British Virgin Islands	게임서비스	23,411	기업의결권의 과반수 소유 (기업회계기준서 1027호 13)	-
Nova Spark, L.P	2023.06.05	Willow House, 10008, Cricket Square, Grand Cayman, KY1-1001, Cayman Islands	중소 벤처 투자 사업	4,858	기업의결권의 과반수 소유 (기업회계기준서 1027호 13)	-
㈜컴투스플랫폼	2016.09.12.	서울특별시 금천구 가산디지털1로 131, C동 17층	모바일게임플랫폼 서비스	13,944	기업의결권의 과반수 소유 (기업회계기준서 1027호 13)	-
㈜제나애드	2021.10.27	대구광역시 남구 봉덕로5길 17, 4층(봉덕동)	소프트웨어 개발 공급 및 유지업	361	기업의결권의 과반수 소유 (기업회계기준서 1027호 13)	-
㈜컴투스플러스	2021.05.17	서울특별시 금천구 가산디지털1로 131	투자 및 경영 컨설팅	31,126	기업의결권의 과반수 소유 (기업회계기준서 1027호 13)	-

주1) 최근 사업연도말 자산총액은 2024년 12월 31일 별도재무제표 기준입니다.

주2) 킹미디어㈜는 당기 중 제외되었습니다.

2. 계열회사 현황(상세)

☞ 본문 위치로 이동

(기준일 : 2025년 12월 31일)

(단위 : 사)

상장여부	회사수	기업명	법인등록번호		
상장	3	(주)컴투스홀딩스	1101111848914		
		(주)컴투스	1101111571250		
		(주)위지웍스튜디오	1101116033833		
비상장	38	Com2uS USA Inc.	-		
		Com2uS Southeast Asia Pte.Ltd.	-		
		Com2uS Europe GmbH.	-		
		Com2uS Taiwan Ltd.	-		
		(주)컴투스플랫폼	1101116174695		
		(주)컴투스플러스	1101117889110		
		(주)제나애드	1101117036290		
		MetaCross PTE. Ltd.	-		
		MetaMagnet Limited	-		
		Nova Spark, L.P.	-		
		크릿벤처스(주)	1101117586196		
		CRIT VENTURES USA, LLC.	-		
		Nova Spark Team Inc.	-		
		CRIT VENTURES C GP, Inc.	-		
		Beijing Raymobile Co., Ltd.	-		
		Com2uS Japan Inc.	-		
		(주)데이세븐	1101115139559		
		(주)티키타카스튜디오	1101117067295		
		(주)컴투스타이젬	1101111919608		
		Out of the Park Developments GmbH	-		
		(주)컴투스로카	1311110644508		
		(주)카탈리스트	1101118252085		
		(주)컴투스위드	1311110720506		
		(주)마이뮤직테이스트	1101114752237		
		에스앤에스-팩투스3호	-		
		CRIT Ventures C Fund L.P.	-		
		(주)편플로	1101115038917		
		MyMusicTaste, Inc.	-		
		EE ENT LIMITED	-		
		CATALYSTER, LLC	-		
		(주)싸이더스	1101111185803		

		(주)에이투지엔터테인먼트	1101114176734
		(주)골드프레임	1101116287844
		(주)엠에이에이	1101116748747
		Sidus and Teu Entertainment Joint Stock Company	-
		(주)메리크리스마스	1101116717586
		(주)매니지먼트에이엠나인	1101118115457
		(주)에이나인미디어씨앤아이	1101117769388

3. 타법인출자 현황(상세)

☞ 본문 위치로 이동

(기준일 : 2025년 12월 31일)

(단위 : 백만원, 주, %)

법인명	상장 여부	최초취득일자	출자 목적	최초취득금액	기초잔액			증가(감소)			기말잔액			최근사업연도 재무현황	
					수량	지분율	정부 가액	취득(처분)		평가 손익	수량	지분율	정부 가액	총자산	당기 순손익
								수량	금액						
Com2uS Southeast Asia Pte.Ltd.	비상장	2014.10.01	경영참여	727	18,001	50.0	726	-	-	-	18,001	50.0	726	11,098	111
㈜컴투스플랫폼	비상장	2016.09.12	경영참여	6,109	182,884	100.0	8,198	-	-	-	182,884	100.0	8,198	13,944	2,173
㈜컴투스플러스	비상장	2021.05.21	경영참여	40,650	1,626,000	100.0	35,331	-	-	-	1,626,000	100.0	35,331	31,126	-1
링미디어㈜	비상장	2021.07.23	경영참여	2,240	100,000	100.0	-	-100,000	-	-	-	100.0	-	0	0
㈜제니애드	비상장	2021.10.27	경영참여	900	15,000	60.0	900	-	-	-900	15,000	60.0	-	361	-51
MetaCross PTE. Ltd.	비상장	2022.01.07	경영참여	0	78,001	100.0	843	-	-	28	78,001	100.0	872	94	-47
MetaMagnet Limited	비상장	2022.01.14	경영참여	-	1	100.0	-	-	-	-	1	100.0	-	23,411	-12,692
Nova Spark, L.P.	비상장	2023.06.05	단순투자	1,883	1	100.0	4,687	-	1,444	-6,131	1	100.0	-	4,858	-610
㈜컴투스 (*2)	상장	2013.12.19	경영참여	70,000	3,780,308	33.1	386,617	-	-	9,116	3,780,308	33.0	395,733	1,361,027	-62,232
Red Dunk Limited	비상장	2017.07.28	단순투자	1,135	300,000	30.0	-	-	-	-	300,000	30.0	-	-	-
㈜코인퀀	비상장	2021.05.21	일반투자	40,455	264,665	38.4	71,217	-	-	1,141	264,665	38.4	72,358	336,755	-4,973
㈜컴투스워드	비상장	2023.11.09	단순투자	49	10,200	17.0	46	-	-	3	10,200	17.0	49	286	7
㈜엔디커뮤니케이션즈 (*3)	비상장	2005.12.14	단순투자	3	6,400	16.0	3	-	-	-	6,400	16.0	3	1	0
㈜에이치티비로드	비상장	2020.11.13	단순투자	1,000	4,000	4.1	-	-	-	245	4,000	4.1	245	5,690	-2,558
합 계					6,385,461	-	508,570	-100,000	1,444	3,981	6,285,461	-	513,956	-	-

- 주1) 최근 사업연도 재무현황은 2024년 12월 31일 별도재무제표 기준입니다.
- 주2) 기업공시서식 작성기준에 따라 출자비율이 5%이하이고 장부가액 1억원 이하인 주식은 제외하였습니다.
- 주3) 링미디어㈜는 당기 중 청산 제외되었습니다.
- 주4) (*2) 지분율은 자기주식을 고려한 유효지분율입니다.
- 주5) (*3) 최근사업연도 재무현황은 2019년도 재무제표 기준입니다.

【 전문가의 확인 】

1. 전문가의 확인

해당사항이 없습니다.

2. 전문가와의 이해관계

해당사항이 없습니다.